



INNOVASOL

AHORRO Y CALIDAD DE ENERGÍA

Estás a punto de tomar tu mejor decisión



Dirección de oficinas:
Molino de las Flores #345
Rincón de los Arcos CP. 36633

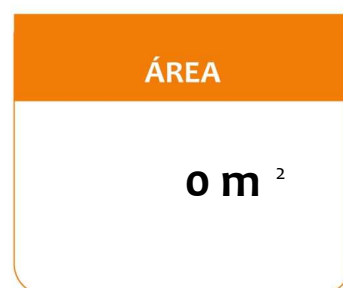
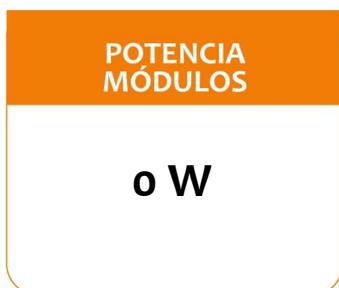
Teléfono:
462 623 1324

Email:
ventas@corpbajio.com

Nombre: Griselda Contreras Hernandez
Potencia: 0 kW
Tarifa: GDMTO

Teléfono: 4561100144
Fecha: 22 de Mayo de 2025
Número de Servicio: 091860300066

HOY CONSUMES SIN PANELES	3,871 kWh	y pagas a CFE	\$ 13,449
TU PRODUCCIÓN CON	0 PANELES 0 kWh	y pagas a CFE	\$494
TE AHORRARÁS	96.33 %	AL MES	\$ 12,955 en pesos



RETORNO DE INVERSIÓN: 1.5 AÑOS

Propuesta 1

FECHA:
22 de Mayo de 2025

FECHA DE VENCIMIENTO:
6 de Junio de 2025

Folio No # 20250231

Griselda Contreras Hernandez

Tel: 4561100144

Email:

Cant.	Concepto	Precio	Total
25	Mano de obra sistema interconectado		
1	Growatt Inverter MAC 30 kW KTL3-10		
50	Protecciones y material eléctrico		
1	UVIEE y UIEE		

Subtotal \$ 194,721.59

IVA \$ 31,155.45

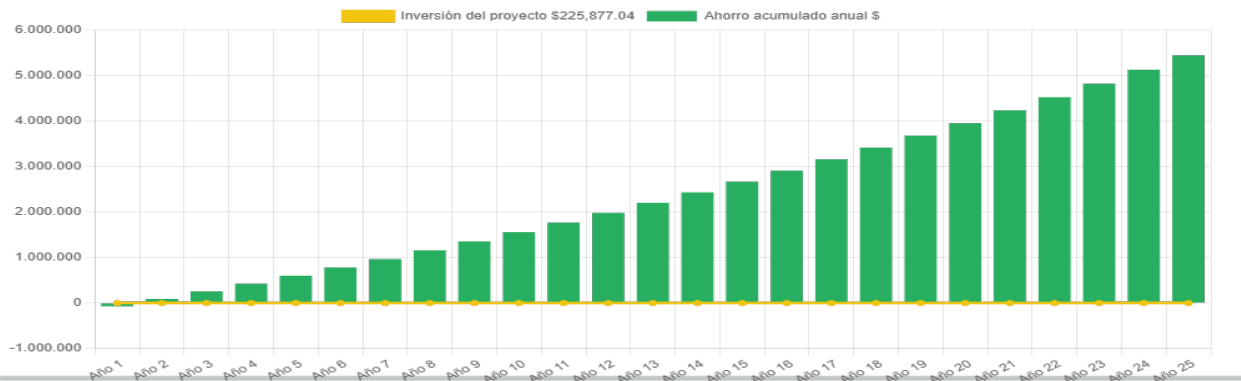
TOTAL (MXN) \$ 225,877.04

1. VIGENCIA DE LA COTIZACIÓN: 15 días
2. TIEMPO DE INSTALACION: Considerando suministro, 1 Semana(s).
3. Incluye el tramite de interconexión para el proceso de solicitud de interconexión con de CFE.
4. El medidor bidireccional será otorgado por CFE, en caso contrario será por cuenta del cliente.
5. En caso de que el servicio de interconexión requiera unidad de verificación o inspección solicitada por CFE; el cliente cubrirá los gastos de estos servicios.
6. La propuesta no incluye refacciones o materiales adicionales a las indicadas, cualquier refacción adicional será cotizada para su previa autorización.
7. Cualquier cambio de infraestructura eléctrica requerida por CFE es independiente de este precio.
8. Los paneles, inversores, microinversores y estructura de montaje son calidad tier-one por lo que cualquiera de estos productos viene respaldado por una carta garantía.

RETORNO DE INVERSIÓN

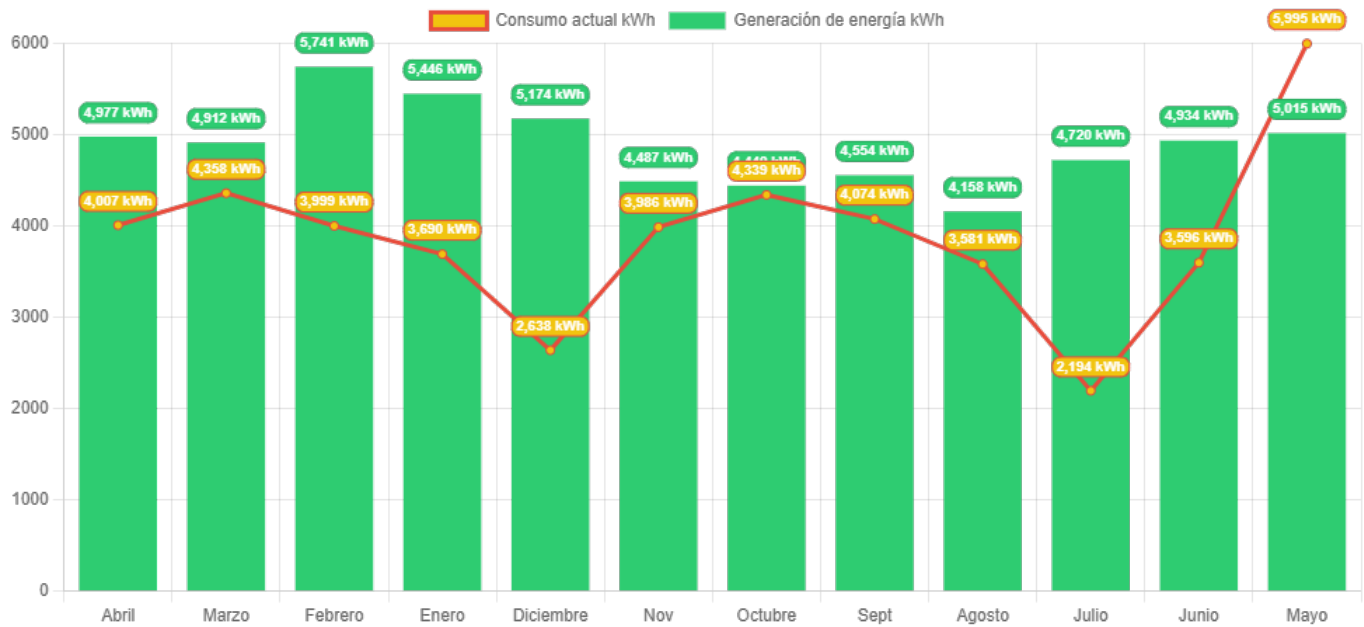
Año	Pago Actual	Nuevo Pago a CFE	Beneficio fiscal	Ahorro Económico Anual	Ahorro Económico Total	Ahorro Económico Acumulado
1	\$ 161,391.00	\$ 5,928.00	\$ 0.00	\$ 155,458.00	\$ 155,458.00	\$ -70,419.04
2	\$ 166,232.73	\$ 6,105.84	\$ 0.00	\$ 160,121.74	\$ 160,121.74	\$ 89,702.70
3	\$ 171,219.71	\$ 6,289.02	\$ 0.00	\$ 164,925.39	\$ 164,925.39	\$ 254,628.09
4	\$ 176,356.30	\$ 6,477.69	\$ 0.00	\$ 169,873.15	\$ 169,873.15	\$ 424,501.24
5	\$ 181,646.99	\$ 6,672.02	\$ 0.00	\$ 174,969.35	\$ 174,969.35	\$ 599,470.59
6	\$ 187,096.40	\$ 6,872.18	\$ 0.00	\$ 180,218.43	\$ 180,218.43	\$ 779,689.02
7	\$ 192,709.29	\$ 7,078.34	\$ 0.00	\$ 185,624.98	\$ 185,624.98	\$ 965,314.00
8	\$ 198,490.57	\$ 7,290.69	\$ 0.00	\$ 191,193.73	\$ 191,193.73	\$ 1,156,507.73
9	\$ 204,445.29	\$ 7,509.41	\$ 0.00	\$ 196,929.54	\$ 196,929.54	\$ 1,353,437.28
10	\$ 210,578.65	\$ 7,734.70	\$ 0.00	\$ 202,837.43	\$ 202,837.43	\$ 1,556,274.71
11	\$ 216,896.01	\$ 7,966.74	\$ 0.00	\$ 208,922.55	\$ 208,922.55	\$ 1,765,197.26
12	\$ 223,402.89	\$ 8,205.74	\$ 0.00	\$ 215,190.23	\$ 215,190.23	\$ 1,980,387.49
13	\$ 230,104.98	\$ 8,451.91	\$ 0.00	\$ 221,645.94	\$ 221,645.94	\$ 2,202,033.42
14	\$ 237,008.12	\$ 8,705.47	\$ 0.00	\$ 228,295.31	\$ 228,295.31	\$ 2,430,328.74
15	\$ 244,118.37	\$ 8,966.63	\$ 0.00	\$ 235,144.17	\$ 235,144.17	\$ 2,665,472.91
16	\$ 251,441.92	\$ 9,235.63	\$ 0.00	\$ 242,198.50	\$ 242,198.50	\$ 2,907,671.41
17	\$ 258,985.18	\$ 9,512.70	\$ 0.00	\$ 249,464.45	\$ 249,464.45	\$ 3,157,135.86
18	\$ 266,754.73	\$ 9,798.08	\$ 0.00	\$ 256,948.39	\$ 256,948.39	\$ 3,414,084.25
19	\$ 274,757.37	\$ 10,092.02	\$ 0.00	\$ 264,656.84	\$ 264,656.84	\$ 3,678,741.09
20	\$ 283,000.10	\$ 10,394.78	\$ 0.00	\$ 272,596.54	\$ 272,596.54	\$ 3,951,337.63
21	\$ 291,490.10	\$ 10,706.63	\$ 0.00	\$ 280,774.44	\$ 280,774.44	\$ 4,232,112.07
22	\$ 300,234.80	\$ 11,027.83	\$ 0.00	\$ 289,197.67	\$ 289,197.67	\$ 4,521,309.75
23	\$ 309,241.85	\$ 11,358.66	\$ 0.00	\$ 297,873.60	\$ 297,873.60	\$ 4,819,183.35
24	\$ 318,519.10	\$ 11,699.42	\$ 0.00	\$ 306,809.81	\$ 306,809.81	\$ 5,125,993.16
25	\$ 328,074.67	\$ 12,050.40	\$ 0.00	\$ 316,014.11	\$ 316,014.11	\$ 5,442,007.27

Ahorro económico acumulado a 25 años



Molino de las flores #345 Rincon de los Arcos CP 36633 Irapuato, Guanajuato

Generación de energía



	Abril	Marzo	Febrero	Enero	Diciembre	Nov	Octubre	Sept	Agosto	Julio	Junio	Mayo
Generación de energía	0.0	0.0	0.0	0.0	0.0	0.0	0.0	0.0	0.0	0.0	0.0	0.0
Consumo actual	4,007.0	4,358.0	3,999.0	3,690.0	2,638.0	3,986.0	4,339.0	4,074.0	3,581.0	2,194.0	3,596.0	5,995.0



Molino de las flores #345 Rincon de los Arcos CP 36633 Irapuato, Guanajuato