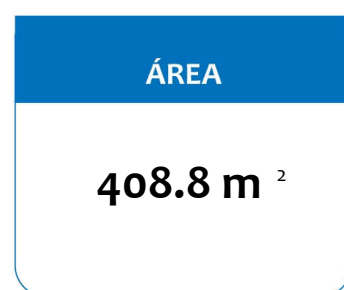
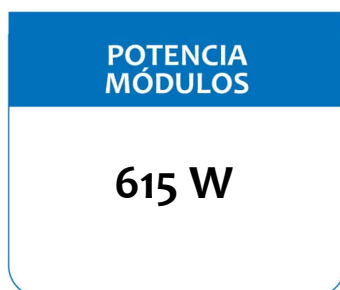


Nombre: TARIFA GDMTH MULTIPLICADOR
Potencia: 89.79 kW
Tarifa: GDMTH

Teléfono:
Fecha: 23 de Mayo de 2025
Número de Servicio: 016201102697

HOY CONSUMES SIN PANELES 27,744 kWh prom. y pagas a CFE \$ 20,666

TU PRODUCCIÓN CON 146 PANELES 13,482 kWh



RETORNO DE INVERSIÓN: 7.0 AÑOS

Propuesta 1

FECHA:
23 de Mayo de 2025

FECHA DE VENCIMIENTO:
7 de Junio de 2025

Folio No # 20250179

TARIFA GDMTH MULTIPLICADOR

Tel:

Email:

Cant.	Concepto	Precio	Total
146	Canadian Solar N-type Bifacial 615W		
15	Growatt Inverter 5 kW		
146	Estructura de aluminio UNIRAC		
146	Mano de obra por panel MXN		
1	Trámites de interconexión CFE		
146	Material eléctrico profesional en AC y CD: Incluye tubería conduit metálica para intemperie, abrazaderas para sujeción, cableado en 3 hilos mas tierra tipo THW, consulte, codos, cableado fotovoltaico RHHW 10 AWC, conectores MC4		

Subtotal \$ 1,349,100.00

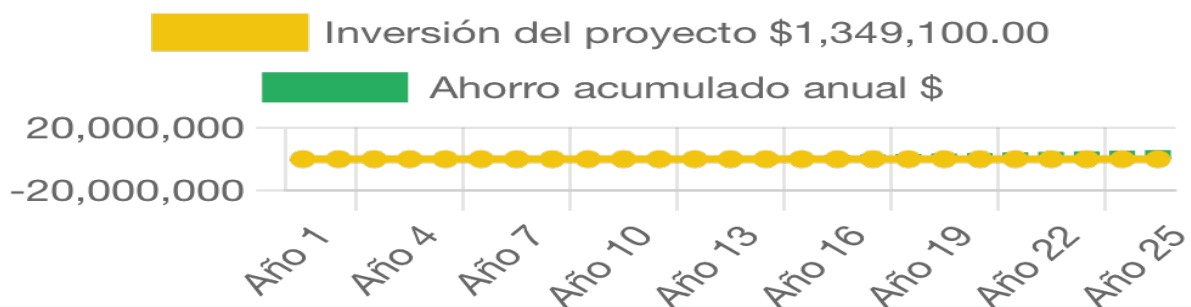
TOTAL (MXN) \$ 1,349,100.00



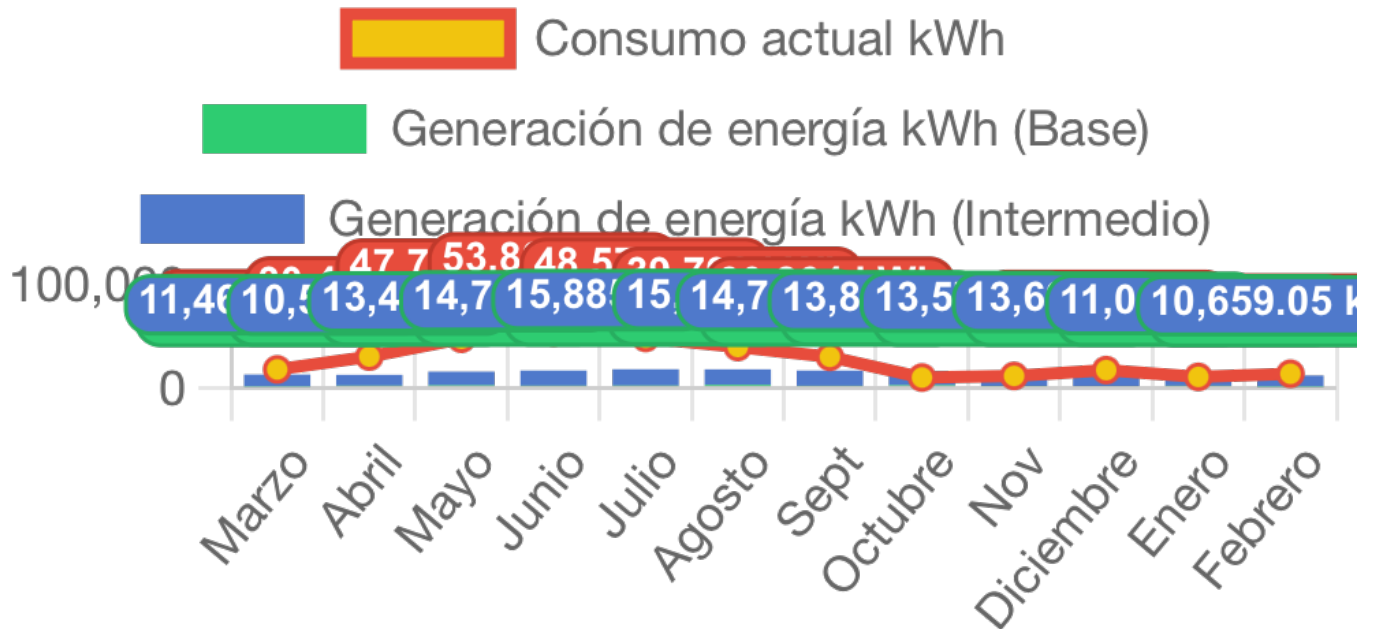
RETORNO DE INVERSIÓN

Año	Pago Actual	Nuevo Pago a CFE	Beneficio fiscal	Ahorro Económico Anual	Ahorro Económico Total	Ahorro Económico Acumulado
1	\$ 343,075.00	\$ 150,266.00	\$ 0.00	\$ 192,809.00	\$ 192,809.00	\$ -1,156,291.00
2	\$ 353,367.25	\$ 154,773.98	\$ 0.00	\$ 198,593.27	\$ 198,593.27	\$ -957,697.73
3	\$ 363,968.27	\$ 159,417.20	\$ 0.00	\$ 204,551.07	\$ 204,551.07	\$ -753,146.66
4	\$ 374,887.32	\$ 164,199.72	\$ 0.00	\$ 210,687.60	\$ 210,687.60	\$ -542,459.06
5	\$ 386,133.93	\$ 169,125.71	\$ 0.00	\$ 217,008.23	\$ 217,008.23	\$ -325,450.83
6	\$ 397,717.95	\$ 174,199.48	\$ 0.00	\$ 223,518.47	\$ 223,518.47	\$ -101,932.36
7	\$ 409,649.49	\$ 179,425.46	\$ 0.00	\$ 230,224.03	\$ 230,224.03	\$ 128,291.67
8	\$ 421,938.98	\$ 184,808.23	\$ 0.00	\$ 237,130.75	\$ 237,130.75	\$ 365,422.42
9	\$ 434,597.15	\$ 190,352.47	\$ 0.00	\$ 244,244.67	\$ 244,244.67	\$ 609,667.09
10	\$ 447,635.06	\$ 196,063.05	\$ 0.00	\$ 251,572.01	\$ 251,572.01	\$ 861,239.11
11	\$ 461,064.11	\$ 201,944.94	\$ 0.00	\$ 259,119.17	\$ 259,119.17	\$ 1,120,358.28
12	\$ 474,896.04	\$ 208,003.29	\$ 0.00	\$ 266,892.75	\$ 266,892.75	\$ 1,387,251.03
13	\$ 489,142.92	\$ 214,243.39	\$ 0.00	\$ 274,899.53	\$ 274,899.53	\$ 1,662,150.56
14	\$ 503,817.20	\$ 220,670.69	\$ 0.00	\$ 283,146.52	\$ 283,146.52	\$ 1,945,297.08
15	\$ 518,931.72	\$ 227,290.81	\$ 0.00	\$ 291,640.91	\$ 291,640.91	\$ 2,236,937.99
16	\$ 534,499.67	\$ 234,109.53	\$ 0.00	\$ 300,390.14	\$ 300,390.14	\$ 2,537,328.13
17	\$ 550,534.66	\$ 241,132.82	\$ 0.00	\$ 309,401.84	\$ 309,401.84	\$ 2,846,729.97
18	\$ 567,050.70	\$ 248,366.80	\$ 0.00	\$ 318,683.90	\$ 318,683.90	\$ 3,165,413.87
19	\$ 584,062.22	\$ 255,817.81	\$ 0.00	\$ 328,244.42	\$ 328,244.42	\$ 3,493,658.29
20	\$ 601,584.09	\$ 263,492.34	\$ 0.00	\$ 338,091.75	\$ 338,091.75	\$ 3,831,750.03
21	\$ 619,631.61	\$ 271,397.11	\$ 0.00	\$ 348,234.50	\$ 348,234.50	\$ 4,179,984.54
22	\$ 638,220.56	\$ 279,539.02	\$ 0.00	\$ 358,681.54	\$ 358,681.54	\$ 4,538,666.07
23	\$ 657,367.18	\$ 287,925.19	\$ 0.00	\$ 369,441.98	\$ 369,441.98	\$ 4,908,108.05
24	\$ 677,088.19	\$ 296,562.95	\$ 0.00	\$ 380,525.24	\$ 380,525.24	\$ 5,288,633.30
25	\$ 697,400.84	\$ 305,459.84	\$ 0.00	\$ 391,941.00	\$ 391,941.00	\$ 5,680,574.29

Ahorro económico acumulado a 25 años



Generación de energía de acuerdo a periodos horarios de la tarifa GDMTH



	PAGO SIN SISTEMA FOTOVOLTAICO					PAGO CON SISTEMA FOTOVOLTAICO				
	Consumo (kWh)	Energía	Capacidad	Distribución	Pago	Energía	Capacidad	Distribución	Pago	% de Ahorro
Marzo	18,072.0	\$11,925	\$0	\$4,224	\$19,382	\$7,700	\$0	\$3,004	\$13,324	31.3%
Febrero	13,896.0	\$9,170	\$0	\$3,191	\$15,099	\$0	\$0	\$0	\$908	94.0%
Enero	10,848.0	\$7,158	\$0	\$2,534	\$12,079	\$0	\$0	\$0	\$908	92.5%
Diciembre	17,424.0	\$11,498	\$0	\$3,567	\$18,137	\$0	\$0	\$0	\$908	95.0%
Nov	11,784.0	\$7,776	\$0	\$2,722	\$12,989	\$0	\$0	\$0	\$908	93.0%
Octubre	10,248.0	\$6,762	\$0	\$2,440	\$11,531	\$0	\$0	\$0	\$908	92.1%
Sept	30,264.0	\$19,970	\$0	\$6,946	\$31,556	\$1,308	\$0	\$563	\$3,079	90.2%
Agosto	39,792.0	\$26,258	\$0	\$9,104	\$41,157	\$9,196	\$0	\$3,567	\$15,713	61.8%
Julio	48,576.0	\$32,054	\$0	\$9,292	\$47,918	\$16,380	\$0	\$7,040	\$28,075	41.4%
Junio	53,808.0	\$35,506	\$0	\$10,418	\$53,121	\$20,783	\$0	\$7,978	\$34,272	35.5%
Mayo	47,736.0	\$31,500	\$0	\$10,137	\$48,272	\$18,633	\$0	\$7,415	\$31,124	35.5%
Abril	30,480.0	\$20,113	\$0	\$7,040	\$31,834	\$11,979	\$0	\$4,599	\$20,139	36.7%
TOTAL					\$343,075				\$150,266	

