

**Nombre:** Sara Alicia Martinez Montemayor  
**Potencia:** 26.23 kW  
**Tarifa:** GDMTO

**Teléfono:**  
**Fecha:** 23 de Mayo de 2025  
**Número de Servicio:** 389910800323

<b>HOY CONSUMES SIN PANELES</b>	<b>4,800 kWh</b>	<b>y pagas a CFE</b>	<b>\$ 14,382</b>	
<b>TU PRODUCCIÓN CON</b>	<b>43 PANELES</b>	<b>3,442 kWh</b>	<b>y pagas a CFE</b>	<b>\$4,208</b>
<b>TE AHORRARÁS</b>	<b>70.74 %</b>	<b>AL MES</b>	<b>\$ 10,174</b>	<b>en pesos</b>

Pagas  
actualmente  
a la compañía  
de energía  
**\$172,587.00 MXN**  
**AL AÑO**

Con paneles  
solares pagarás  
al año  
**\$50,500.00 MXN**

Tu ahorro  
económico anual  
**\$122,087.00 MXN**

**RETORNO DE  
INVERSIÓN**

**3.4 AÑOS**

**POTENCIA  
Módulos**

**610 W**

**Cantidad  
de Módulos**

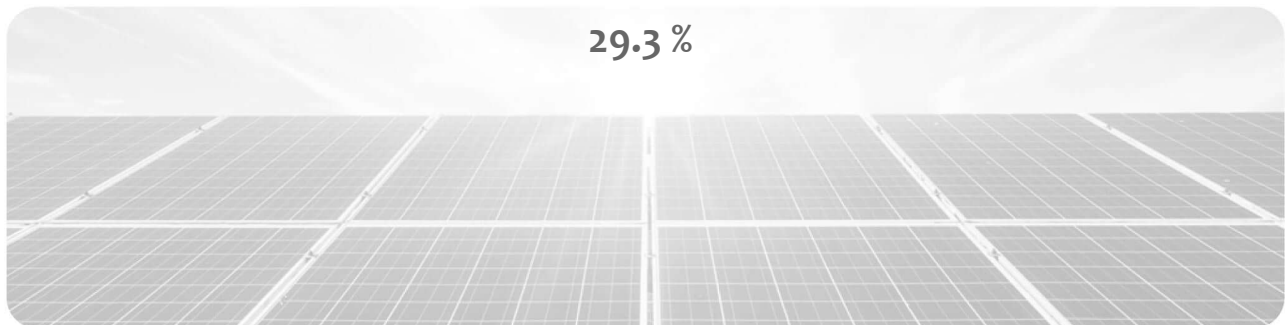
**43**


**ÁREA**

**120.4 m<sup>2</sup>**

**TASA INTERNA DE  
RETORNO**

**29.3 %**





# Propuesta 1

FECHA:  
23 de Mayo de 2025

FECHA DE VENCIMIENTO:  
7 de Junio de 2025

**Folio No # 20250272**

**Sara Alicia Martinez Montemayor**

Tel:

Email:

Cant.	Concepto	Precio	Total
43	Trina 610W -		
1	Inversor Solis 20Kw		
43	Estructura - Perfil y soporte solar de aluminio anodizado.		
1	Mano de obra sistema interconectado (USD) -		
43	Material Eléctrico - cable fotovoltaico cal. 10, conectores MC4, cable THW CA, tubo Conduit, tubo flexible, conexiones Conduit.		
1	Gestoría ante CFE - Gestoría para instalación de paneles solares e interconexión a la red (incluye únicamente cambios a medidor bidireccional).		
4	Minisplit Aurus 1 Ton		
1	Minisplit Aurus 1.5 Ton		
1	UVIE		

Subtotal \$ 416,404.69

**TOTAL (MXN) \$ 416,404.69**




8186924394



m.industrial@mekatron.com.mx



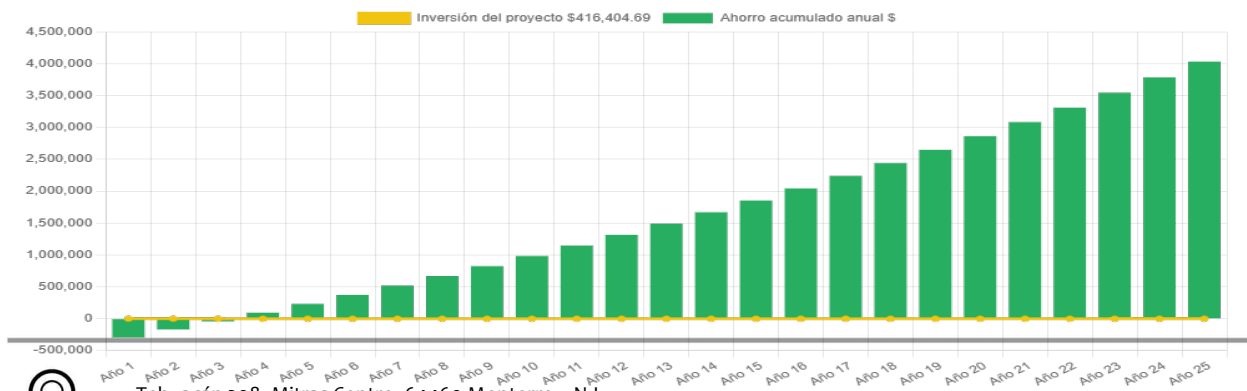
www.mekatron.com.mx



## RETORNO DE INVERSIÓN

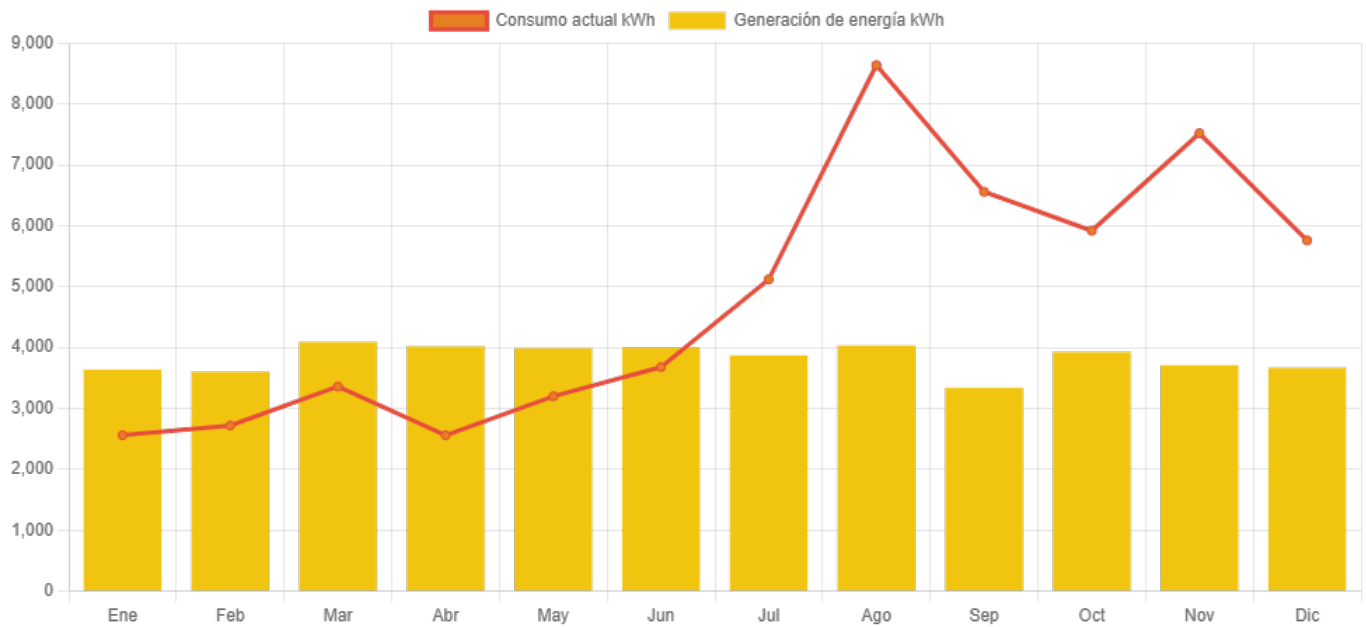

Año	Pago Actual	Nuevo Pago a CFE	Beneficio fiscal	Ahorro Económico Anual	Ahorro Económico Total	Ahorro Económico Acumulado
1	\$ 172,587.00	\$ 50,500.00	\$ 0.00	\$ 122,087.00	\$ 122,087.00	\$ -294,317.69
2	\$ 177,764.61	\$ 52,015.00	\$ 0.00	\$ 125,749.61	\$ 125,749.61	\$ -168,568.08
3	\$ 183,097.55	\$ 53,575.45	\$ 0.00	\$ 129,522.10	\$ 129,522.10	\$ -39,045.98
4	\$ 188,590.47	\$ 55,182.71	\$ 0.00	\$ 133,407.76	\$ 133,407.76	\$ 94,361.78
5	\$ 194,248.19	\$ 56,838.19	\$ 0.00	\$ 137,409.99	\$ 137,409.99	\$ 231,771.77
6	\$ 200,075.63	\$ 58,543.34	\$ 0.00	\$ 141,532.29	\$ 141,532.29	\$ 373,304.07
7	\$ 206,077.90	\$ 60,299.64	\$ 0.00	\$ 145,778.26	\$ 145,778.26	\$ 519,082.33
8	\$ 212,260.24	\$ 62,108.63	\$ 0.00	\$ 150,151.61	\$ 150,151.61	\$ 669,233.94
9	\$ 218,628.05	\$ 63,971.89	\$ 0.00	\$ 154,656.16	\$ 154,656.16	\$ 823,890.10
10	\$ 225,186.89	\$ 65,891.05	\$ 0.00	\$ 159,295.84	\$ 159,295.84	\$ 983,185.94
11	\$ 231,942.50	\$ 67,867.78	\$ 0.00	\$ 164,074.72	\$ 164,074.72	\$ 1,147,260.66
12	\$ 238,900.77	\$ 69,903.81	\$ 0.00	\$ 168,996.96	\$ 168,996.96	\$ 1,316,257.62
13	\$ 246,067.79	\$ 72,000.92	\$ 0.00	\$ 174,066.87	\$ 174,066.87	\$ 1,490,324.49
14	\$ 253,449.83	\$ 74,160.95	\$ 0.00	\$ 179,288.88	\$ 179,288.88	\$ 1,669,613.37
15	\$ 261,053.32	\$ 76,385.78	\$ 0.00	\$ 184,667.54	\$ 184,667.54	\$ 1,854,280.91
16	\$ 268,884.92	\$ 78,677.35	\$ 0.00	\$ 190,207.57	\$ 190,207.57	\$ 2,044,488.48
17	\$ 276,951.47	\$ 81,037.68	\$ 0.00	\$ 195,913.80	\$ 195,913.80	\$ 2,240,402.27
18	\$ 285,260.01	\$ 83,468.81	\$ 0.00	\$ 201,791.21	\$ 201,791.21	\$ 2,442,193.48
19	\$ 293,817.81	\$ 85,972.87	\$ 0.00	\$ 207,844.95	\$ 207,844.95	\$ 2,650,038.43
20	\$ 302,632.35	\$ 88,552.06	\$ 0.00	\$ 214,080.29	\$ 214,080.29	\$ 2,864,118.72
21	\$ 311,711.32	\$ 91,208.62	\$ 0.00	\$ 220,502.70	\$ 220,502.70	\$ 3,084,621.42
22	\$ 321,062.66	\$ 93,944.88	\$ 0.00	\$ 227,117.78	\$ 227,117.78	\$ 3,311,739.21
23	\$ 330,694.54	\$ 96,763.22	\$ 0.00	\$ 233,931.32	\$ 233,931.32	\$ 3,545,670.52
24	\$ 340,615.38	\$ 99,666.12	\$ 0.00	\$ 240,949.26	\$ 240,949.26	\$ 3,786,619.78
25	\$ 350,833.84	\$ 102,656.10	\$ 0.00	\$ 248,177.73	\$ 248,177.73	\$ 4,034,797.51

Ahorro económico acumulado a 25 años



Tehuacán 208, Mitras Centro, 64460 Monterrey, N.L.

# Generación de energía



	Enero	Febrero	Marzo	Abril	Mayo	Junio	Julio	Agosto	Septiembre	Octubre	Noviembre	Diciembre
Generación de energía	3,637.7	3,602.4	4,088.5	4,017.2	3,988.3	3,999.0	3,869.4	4,032.1	3,338.6	3,925.7	3,708.2	3,669.0
Consumo actual	2,560.0	2,720.0	3,360.0	2,560.0	3,200.0	3,680.0	5,120.0	8,640.0	6,560.0	5,920.0	7,520.0	5,760.0



Tehuacán 208, Mitras Centro, 64460 Monterrey, N.L.