

Nombre: ORTIZ ORIGEL FERNANDO
Potencia: 1.22 kW
Tarifa: PDBT

Teléfono:
Fecha: 28 de Mayo de 2025
Número de Servicio: 458221201236

HOY CONSUMES SIN PANELES	267 kWh prom.	y pagas a CFE	\$ 1,528
TU PRODUCCIÓN CON 2 PANELES	342 kWh	y pagas a CFE	\$83
TE AHORRARÁS 94.57 % AL BIMESTRE	\$ 1,445	en pesos	

Pagas
actualmente
a la compañía
de energía

\$9,170.00 MXN

AL AÑO

Con paneles
solares pagarás
al año

\$498.00 MXN

Tu ahorro
económico anual

\$8,672.00 MXN

POTENCIA
MÓDULOS

610 W


CANTIDAD
DE MÓDULOS

2

ÁREA

5.6 m²

RETORNO DE INVERSIÓN: **3.1 AÑOS**



Propuesta 1

FECHA:
28 de Mayo de 2025

FECHA DE VENCIMIENTO:
12 de Junio de 2025

Folio No # 202500010

ORTIZ ORIGEL FERNANDO

Tel:

Email:

Cant.	Concepto	Precio	Total
2	Canadian Solar PV Module 610W TOPHiKu6		
1220	K2SYSTEMSCOPLANAR		
1220	Materiales		
1220	Mano de obra sistema interconectado		
1	Microinversor Growatt NEO 2000M-X		

Subtotal \$ 23,360.33

IVA \$ 3,737.65

TOTAL (MXN) \$ 27,097.98



3411630470



alejandro.paz@alternativa-solar.com

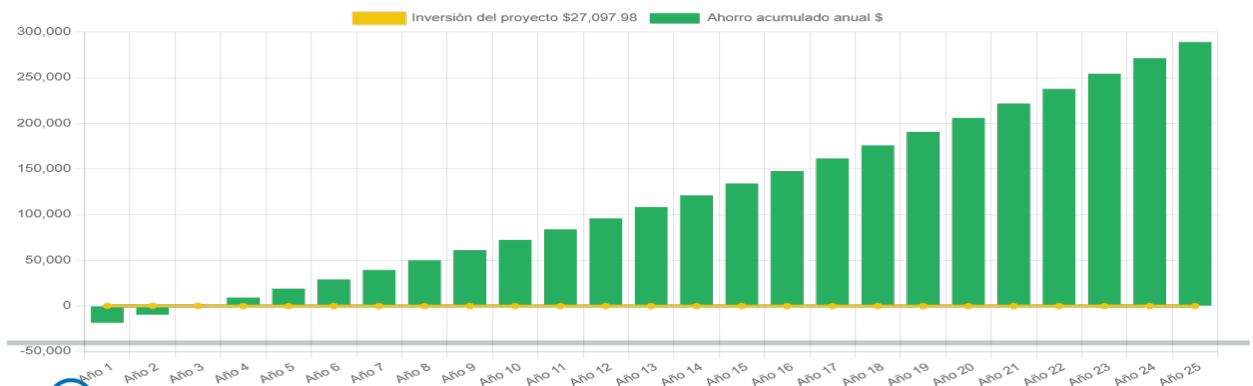


alternativa-solar.com

RETORNO DE INVERSIÓN

Año	Pago Actual	Nuevo Pago a CFE	Beneficio fiscal	Ahorro Económico Anual	Ahorro Económico Total	Ahorro Económico Acumulado
1	\$ 9,170.00	\$ 498.00	\$ 0.00	\$ 8,672.00	\$ 8,672.00	\$ -18,425.98
2	\$ 9,445.10	\$ 512.94	\$ 0.00	\$ 8,932.16	\$ 8,932.16	\$ -9,493.82
3	\$ 9,728.45	\$ 528.33	\$ 0.00	\$ 9,200.12	\$ 9,200.12	\$ -293.70
4	\$ 10,020.31	\$ 544.18	\$ 0.00	\$ 9,476.13	\$ 9,476.13	\$ 9,182.43
5	\$ 10,320.92	\$ 560.50	\$ 0.00	\$ 9,760.41	\$ 9,760.41	\$ 18,942.84
6	\$ 10,630.54	\$ 577.32	\$ 0.00	\$ 10,053.22	\$ 10,053.22	\$ 28,996.07
7	\$ 10,949.46	\$ 594.64	\$ 0.00	\$ 10,354.82	\$ 10,354.82	\$ 39,350.89
8	\$ 11,277.94	\$ 612.48	\$ 0.00	\$ 10,665.47	\$ 10,665.47	\$ 50,016.36
9	\$ 11,616.28	\$ 630.85	\$ 0.00	\$ 10,985.43	\$ 10,985.43	\$ 61,001.79
10	\$ 11,964.77	\$ 649.78	\$ 0.00	\$ 11,314.99	\$ 11,314.99	\$ 72,316.78
11	\$ 12,323.71	\$ 669.27	\$ 0.00	\$ 11,654.44	\$ 11,654.44	\$ 83,971.22
12	\$ 12,693.42	\$ 689.35	\$ 0.00	\$ 12,004.08	\$ 12,004.08	\$ 95,975.30
13	\$ 13,074.23	\$ 710.03	\$ 0.00	\$ 12,364.20	\$ 12,364.20	\$ 108,339.50
14	\$ 13,466.45	\$ 731.33	\$ 0.00	\$ 12,735.12	\$ 12,735.12	\$ 121,074.62
15	\$ 13,870.45	\$ 753.27	\$ 0.00	\$ 13,117.18	\$ 13,117.18	\$ 134,191.80
16	\$ 14,286.56	\$ 775.87	\$ 0.00	\$ 13,510.69	\$ 13,510.69	\$ 147,702.49
17	\$ 14,715.16	\$ 799.14	\$ 0.00	\$ 13,916.01	\$ 13,916.01	\$ 161,618.51
18	\$ 15,156.61	\$ 823.12	\$ 0.00	\$ 14,333.49	\$ 14,333.49	\$ 175,952.00
19	\$ 15,611.31	\$ 847.81	\$ 0.00	\$ 14,763.50	\$ 14,763.50	\$ 190,715.50
20	\$ 16,079.65	\$ 873.25	\$ 0.00	\$ 15,206.40	\$ 15,206.40	\$ 205,921.90
21	\$ 16,562.04	\$ 899.44	\$ 0.00	\$ 15,662.60	\$ 15,662.60	\$ 221,584.50
22	\$ 17,058.90	\$ 926.43	\$ 0.00	\$ 16,132.47	\$ 16,132.47	\$ 237,716.98
23	\$ 17,570.67	\$ 954.22	\$ 0.00	\$ 16,616.45	\$ 16,616.45	\$ 254,333.42
24	\$ 18,097.79	\$ 982.85	\$ 0.00	\$ 17,114.94	\$ 17,114.94	\$ 271,448.37
25	\$ 18,640.72	\$ 1,012.33	\$ 0.00	\$ 17,628.39	\$ 17,628.39	\$ 289,076.76

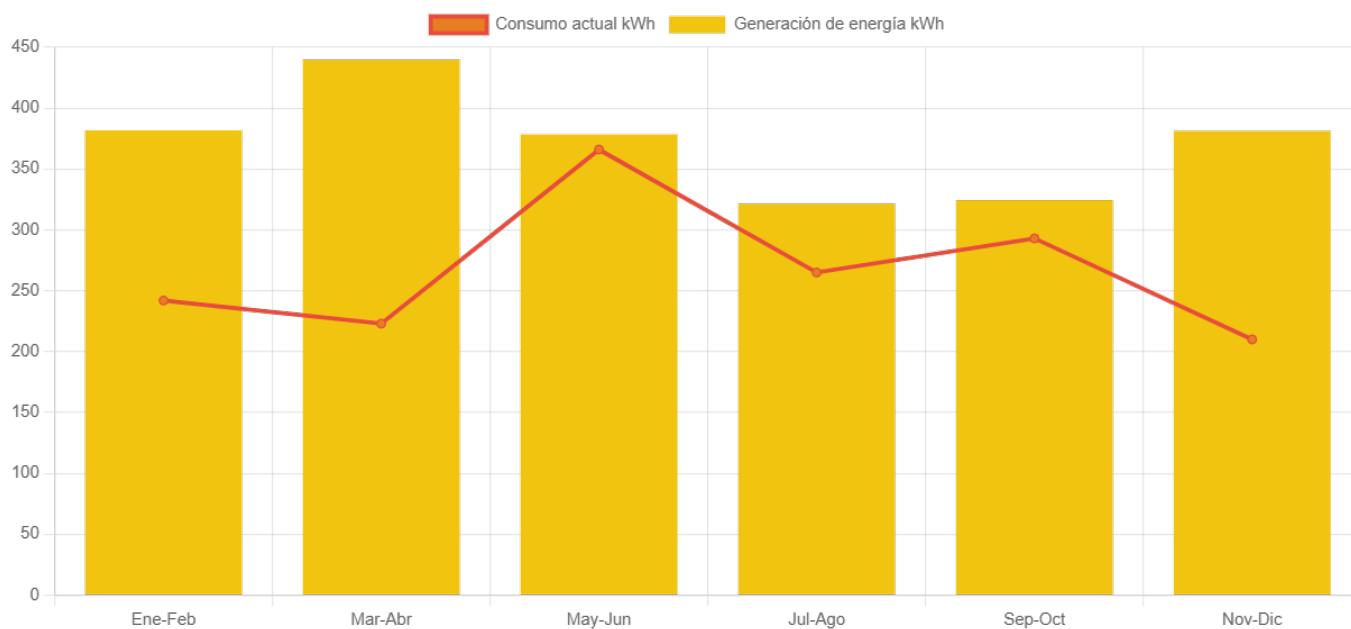
Ahorro económico acumulado a 25 años



corregidora 69, ciudad guzman jalisco



Generación de energía



	Enero-Febrero	Marzo-Abril	Mayo-Junio	Julio-Agosto	Septiembre-Octubre	Noviembre-Diciembre
Generación de energía	381.8	439.8	378.4	321.5	324.4	381.3
Consumo actual	242.0	223.0	366.0	265.0	293.0	210.0



corregidora 69, ciudad guzman jalisco