

Nombre: **LLAGUNO MENENDEZ RICARDO**
Potencia: **6.2 kW**
Tarifa: **1D**

Teléfono:
Fecha: **28 de Mayo de 2025**
Número de Servicio: **779230205407**

HOY CONSUMES SIN PANELES

1,973 kWh prom.

y pagas a CFE

\$ 6,279

TU PRODUCCIÓN CON

10

PANELES 1,558 kWh

y pagas a CFE

\$831

TE AHORRARÁS

86.77 %

AL

BIMESTRE \$ 5,448

en pesos

Pagas actualmente
a la compañía
de energía

\$37,674.00 MXN

AL AÑO

Con paneles
solares pagarás
al año

\$4,986.00 MXN

Tu ahorro
económico
anual

\$32,688.00 MXN

**POTENCIA
MÓDULOS**

620 W

**CANTIDAD
DE MÓDULOS**

10

ÁREA

28 m²

RETORNO DE INVERSIÓN: 3.0 AÑOS



Propuesta 1

FECHA:
28 de Mayo de 2025

FECHA DE VENCIMIENTO:
12 de Junio de 2025

Folio No # 20250117

LLAGUNO MENENDEZ RICARDO

Tel:


Email:

Cant.	Concepto	Precio	Total
10	Canadian Solar PV Module 620W TOPHiKu6		
10	ESTRUCTURA 01-20		
10	MANO DE OBRA 01-20		
10	MATERIAL ELECTRICO 01		
10	PROTECCION DC 01-10		
1	Growatt Inverter 6 kW		

Subtotal \$ 92,000.00

IVA \$ 7,360.00

TOTAL (MXN) \$ 99,360.00



9992922221



arqsolarmx@gmail.com

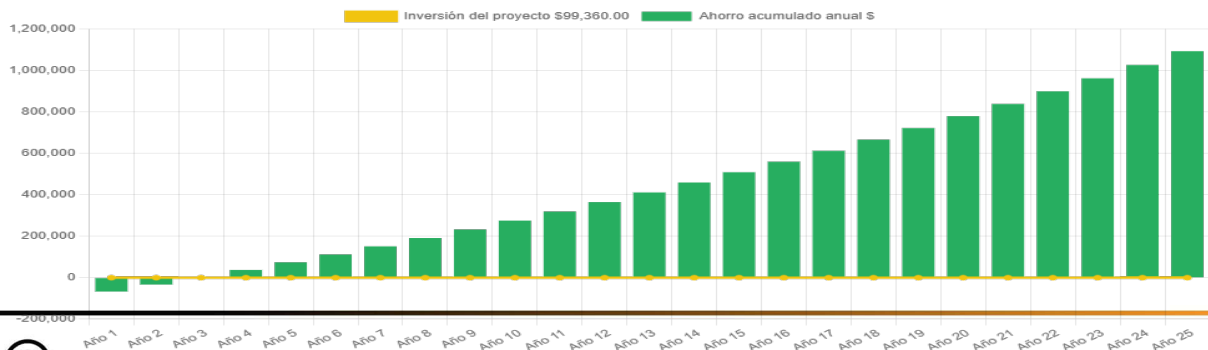


www.arqsolar.com

RETORNO DE INVERSIÓN

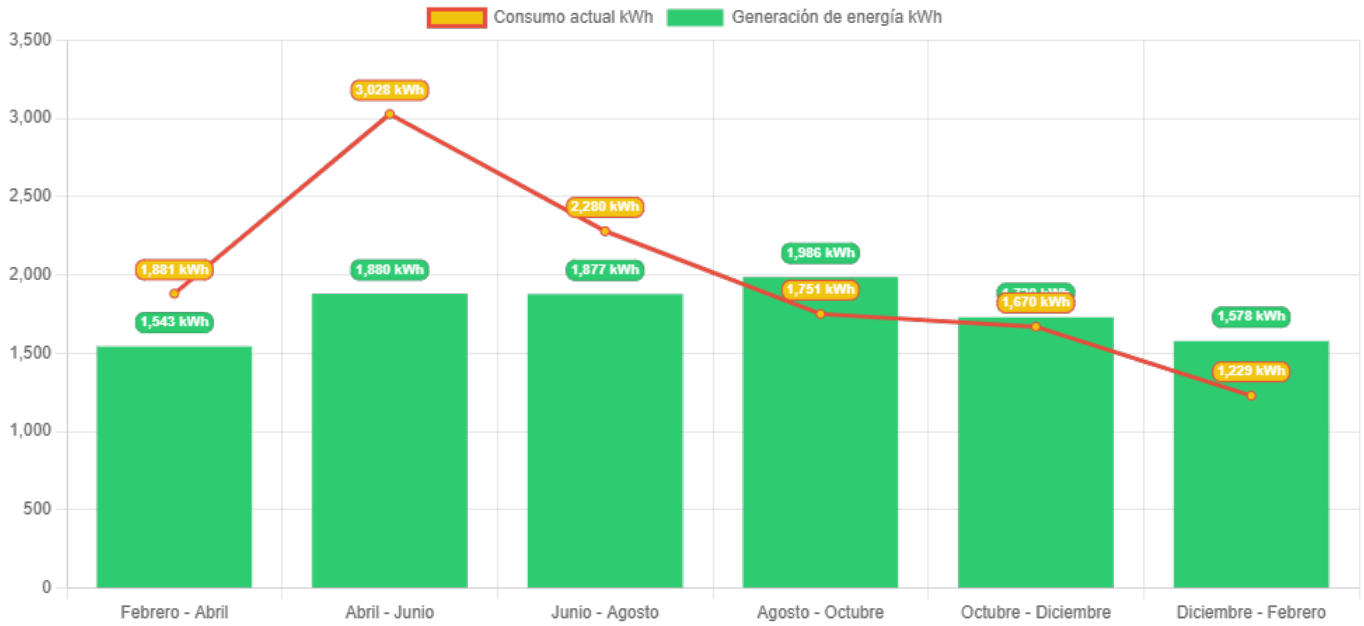
Año	Pago Actual	Nuevo Pago a CFE	Beneficio fiscal	Ahorro Económico Anual	Ahorro Económico Total	Ahorro Económico Acumulado
1	\$ 37,674.00	\$ 4,986.00	\$ 0.00	\$ 32,688.00	\$ 32,688.00	\$ -66,672.00
2	\$ 38,804.22	\$ 5,135.58	\$ 0.00	\$ 33,668.64	\$ 33,668.64	\$ -33,003.36
3	\$ 39,968.35	\$ 5,289.65	\$ 0.00	\$ 34,678.70	\$ 34,678.70	\$ 1,675.34
4	\$ 41,167.40	\$ 5,448.34	\$ 0.00	\$ 35,719.06	\$ 35,719.06	\$ 37,394.40
5	\$ 42,402.42	\$ 5,611.79	\$ 0.00	\$ 36,790.63	\$ 36,790.63	\$ 74,185.03
6	\$ 43,674.49	\$ 5,780.14	\$ 0.00	\$ 37,894.35	\$ 37,894.35	\$ 112,079.38
7	\$ 44,984.73	\$ 5,953.54	\$ 0.00	\$ 39,031.18	\$ 39,031.18	\$ 151,110.56
8	\$ 46,334.27	\$ 6,132.15	\$ 0.00	\$ 40,202.12	\$ 40,202.12	\$ 191,312.68
9	\$ 47,724.30	\$ 6,316.12	\$ 0.00	\$ 41,408.18	\$ 41,408.18	\$ 232,720.86
10	\$ 49,156.02	\$ 6,505.60	\$ 0.00	\$ 42,650.43	\$ 42,650.43	\$ 275,371.29
11	\$ 50,630.71	\$ 6,700.77	\$ 0.00	\$ 43,929.94	\$ 43,929.94	\$ 319,301.23
12	\$ 52,149.63	\$ 6,901.79	\$ 0.00	\$ 45,247.84	\$ 45,247.84	\$ 364,549.06
13	\$ 53,714.12	\$ 7,108.84	\$ 0.00	\$ 46,605.27	\$ 46,605.27	\$ 411,154.33
14	\$ 55,325.54	\$ 7,322.11	\$ 0.00	\$ 48,003.43	\$ 48,003.43	\$ 459,157.76
15	\$ 56,985.31	\$ 7,541.77	\$ 0.00	\$ 49,443.53	\$ 49,443.53	\$ 508,601.30
16	\$ 58,694.86	\$ 7,768.03	\$ 0.00	\$ 50,926.84	\$ 50,926.84	\$ 559,528.14
17	\$ 60,455.71	\$ 8,001.07	\$ 0.00	\$ 52,454.64	\$ 52,454.64	\$ 611,982.78
18	\$ 62,269.38	\$ 8,241.10	\$ 0.00	\$ 54,028.28	\$ 54,028.28	\$ 666,011.06
19	\$ 64,137.46	\$ 8,488.33	\$ 0.00	\$ 55,649.13	\$ 55,649.13	\$ 721,660.20
20	\$ 66,061.59	\$ 8,742.98	\$ 0.00	\$ 57,318.61	\$ 57,318.61	\$ 778,978.80
21	\$ 68,043.43	\$ 9,005.27	\$ 0.00	\$ 59,038.16	\$ 59,038.16	\$ 838,016.97
22	\$ 70,084.74	\$ 9,275.43	\$ 0.00	\$ 60,809.31	\$ 60,809.31	\$ 898,826.27
23	\$ 72,187.28	\$ 9,553.69	\$ 0.00	\$ 62,633.59	\$ 62,633.59	\$ 961,459.86
24	\$ 74,352.90	\$ 9,840.30	\$ 0.00	\$ 64,512.60	\$ 64,512.60	\$ 1,025,972.46
25	\$ 76,583.49	\$ 10,135.51	\$ 0.00	\$ 66,447.97	\$ 66,447.97	\$ 1,092,420.43

Ahorro económico acumulado a 25 años



Av Heroes 422 entre Marciano Gonzalez y CNC - Calle Padua No. 348, Entre Bacalar y Cancun, Chetumal, Quintana Roo

Generación de energía



	Febrero - Abril	Abril - Junio	Junio - Agosto	Agosto - Octubre	Octubre - Diciembre	Diciembre - Febrero
Generación de energía	1,543.1	1,879.6	1,877.4	1,986.1	1,729.6	1,577.6
Consumo actual	1,881.0	3,028.0	2,280.0	1,751.0	1,670.0	1,229.0

