

Nombre: **Ignacio Rodríguez domínguez**
Potencia: **6.2 kW**
Tarifa: **1D**

Teléfono:
Fecha: **3 de Junio de 2025**
Número de Servicio:

HOY CONSUMES SIN PANELES **1,340 kWh prom.** **y pagas a CFE** **\$ 4,090**

TU PRODUCCIÓN CON **10** **PANELES** **1,472 kWh** **y pagas a CFE** **\$60**

TE AHORRARÁS **98.53 %** **AL** **BIMESTRE** **\$ 4,030** **en pesos**

Pagas actualmente
a la compañía
de energía

\$24,541.00 MXN

AL AÑO

Con paneles
solares pagarás
al año

\$357.00 MXN

Tu ahorro
económico
anual

\$24,184.00 MXN

POTENCIA
MÓDULOS

620 W

CANTIDAD
DE MÓDULOS

10

ÁREA

28 m²

RETORNO DE INVERSIÓN: **3.9 AÑOS**



Propuesta 1

FECHA:
3 de Junio de 2025

FECHA DE VENCIMIENTO:
18 de Junio de 2025

Folio No # 20250127

Ignacio Rodríguez dominguez

Tel:

Email:


Cant.	Concepto	Precio	Total
10	Canadian Solar PV Module 620W TOPHiKu6		
1	Growatt Inverter 6 kW		
10	ESTRUCTURA 01-20		
10	MANO DE OBRA 01-20		
10	MATERIAL ELECTRICO 01		
10	PROTECCION DC 01-10		

Subtotal \$ 104,985.00

Descuento \$ 10,498.50

TOTAL (MXN) \$ 94,486.50

** NO INCLUYE IVA



9992922221



arqsolarmx@gmail.com

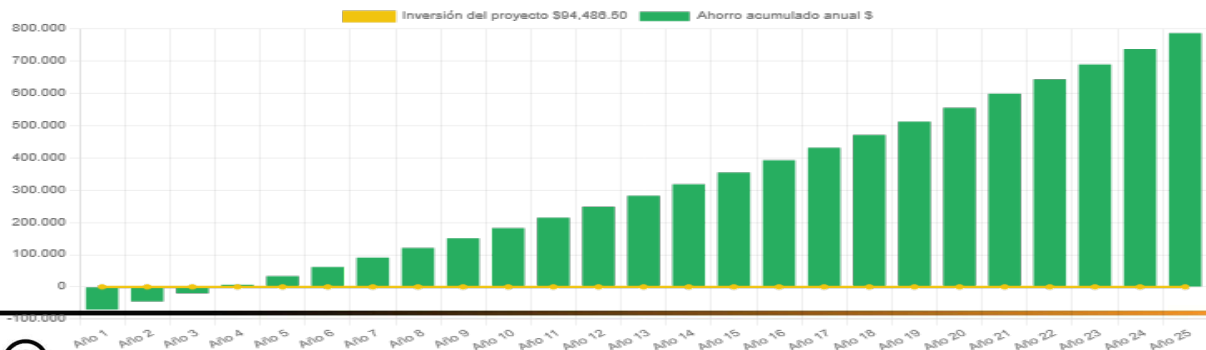


www.arqsolar.com

RETORNO DE INVERSIÓN

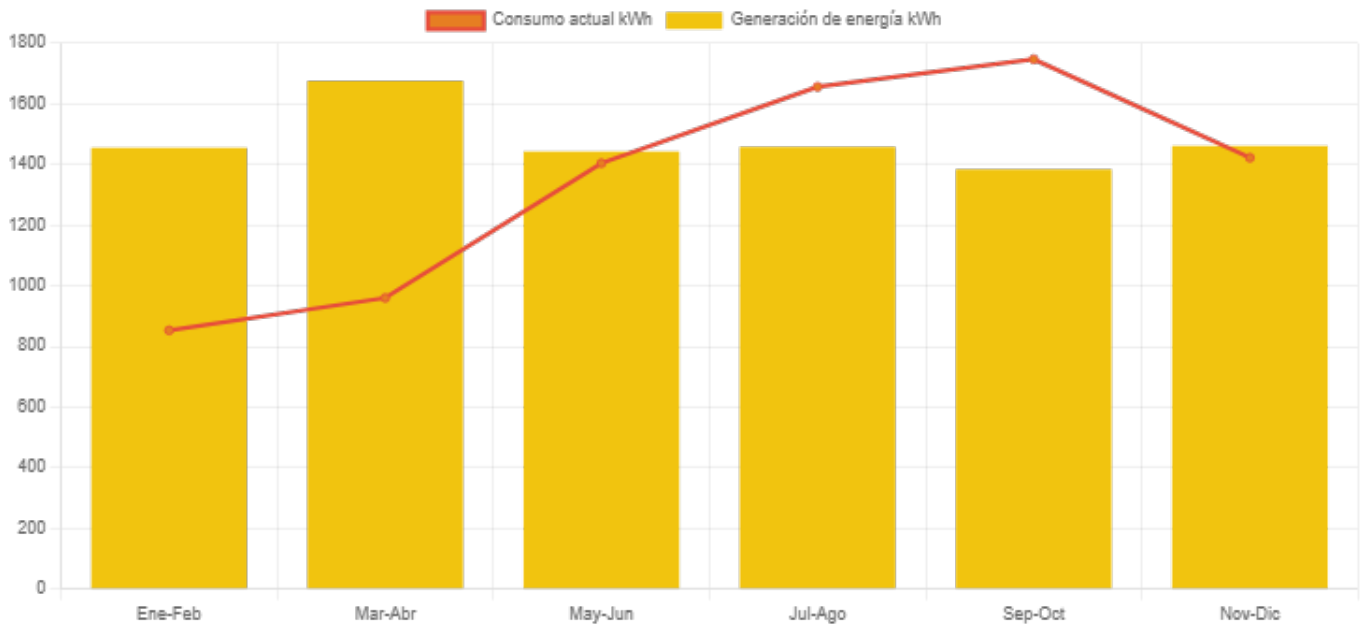
Año	Pago Actual	Nuevo Pago a CFE	Beneficio fiscal	Ahorro Económico Anual	Ahorro Económico Total	Ahorro Económico Acumulado
1	\$ 24,541.00	\$ 357.00	\$ 0.00	\$ 24,184.00	\$ 24,184.00	\$ -70,302.50
2	\$ 25,277.23	\$ 367.71	\$ 0.00	\$ 24,909.52	\$ 24,909.52	\$ -45,392.98
3	\$ 26,035.55	\$ 378.74	\$ 0.00	\$ 25,656.81	\$ 25,656.81	\$ -19,736.17
4	\$ 26,816.61	\$ 390.10	\$ 0.00	\$ 26,426.51	\$ 26,426.51	\$ 6,690.34
5	\$ 27,621.11	\$ 401.81	\$ 0.00	\$ 27,219.31	\$ 27,219.31	\$ 33,909.64
6	\$ 28,449.75	\$ 413.86	\$ 0.00	\$ 28,035.88	\$ 28,035.88	\$ 61,945.52
7	\$ 29,303.24	\$ 426.28	\$ 0.00	\$ 28,876.96	\$ 28,876.96	\$ 90,822.49
8	\$ 30,182.33	\$ 439.06	\$ 0.00	\$ 29,743.27	\$ 29,743.27	\$ 120,565.75
9	\$ 31,087.80	\$ 452.24	\$ 0.00	\$ 30,635.57	\$ 30,635.57	\$ 151,201.32
10	\$ 32,020.44	\$ 465.80	\$ 0.00	\$ 31,554.63	\$ 31,554.63	\$ 182,755.96
11	\$ 32,981.05	\$ 479.78	\$ 0.00	\$ 32,501.27	\$ 32,501.27	\$ 215,257.23
12	\$ 33,970.48	\$ 494.17	\$ 0.00	\$ 33,476.31	\$ 33,476.31	\$ 248,733.54
13	\$ 34,989.60	\$ 509.00	\$ 0.00	\$ 34,480.60	\$ 34,480.60	\$ 283,214.14
14	\$ 36,039.29	\$ 524.27	\$ 0.00	\$ 35,515.02	\$ 35,515.02	\$ 318,729.16
15	\$ 37,120.46	\$ 539.99	\$ 0.00	\$ 36,580.47	\$ 36,580.47	\$ 355,309.63
16	\$ 38,234.08	\$ 556.19	\$ 0.00	\$ 37,677.88	\$ 37,677.88	\$ 392,987.52
17	\$ 39,381.10	\$ 572.88	\$ 0.00	\$ 38,808.22	\$ 38,808.22	\$ 431,795.74
18	\$ 40,562.53	\$ 590.07	\$ 0.00	\$ 39,972.47	\$ 39,972.47	\$ 471,768.21
19	\$ 41,779.41	\$ 607.77	\$ 0.00	\$ 41,171.64	\$ 41,171.64	\$ 512,939.85
20	\$ 43,032.79	\$ 626.00	\$ 0.00	\$ 42,406.79	\$ 42,406.79	\$ 555,346.64
21	\$ 44,323.78	\$ 644.78	\$ 0.00	\$ 43,678.99	\$ 43,678.99	\$ 599,025.63
22	\$ 45,653.49	\$ 664.13	\$ 0.00	\$ 44,989.36	\$ 44,989.36	\$ 644,014.99
23	\$ 47,023.09	\$ 684.05	\$ 0.00	\$ 46,339.04	\$ 46,339.04	\$ 690,354.04
24	\$ 48,433.79	\$ 704.57	\$ 0.00	\$ 47,729.22	\$ 47,729.22	\$ 738,083.26
25	\$ 49,886.80	\$ 725.71	\$ 0.00	\$ 49,161.09	\$ 49,161.09	\$ 787,244.35

Ahorro económico acumulado a 25 años



Av Heroes 422 entre Marciano Gonzalez y CNC - Calle Padua No. 348, Entre Bacalar y Cancun, Chetumal, Quintana Roo

Generación de energía



	Enero-Febrero	Marzo-Abril	Mayo-Junio	Julio-Agosto	Septiembre-October	Noviembre-Diciembre
Generación de energía	1,455.6	1,675.6	1,441.9	1,457.7	1,383.4	1,461.7
Consumo actual	853.0	960.0	1,404.0	1,656.0	1,747.0	1,422.0



Av Heroes 422 entre Marciano Gonzalez y CNC - Calle Padua No. 348, Entre Bacalar y Cancun, Chetumal, Quintana Roo