



INNOVASOL

AHORRO Y CALIDAD DE ENERGÍA

Estás a punto de tomar tu mejor decisión



Dirección de oficinas:
Molino de las Flores #345
Rincón de los Arcos CP. 36633

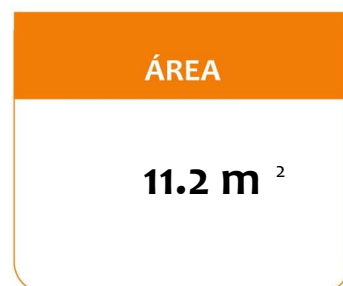
Teléfono:
462 623 1324

Email:
ventas@corpbajio.com

Nombre: Mosqueda Anaya Maria Teresita
Potencia: 2.46 kW
Tarifa: PDBT

Teléfono: 4561093279
Fecha: 5 de Junio de 2025
Número de Servicio: 090240851732

HOY CONSUMES SIN PANELES	700 kWh	y pagas a CFE	\$ 3,201
TU PRODUCCIÓN CON	4 PANELES 693 kWh	y pagas a CFE	\$69
TE AHORRARÁS	97.84 %	AL BIMESTRE	\$ 3,132 en pesos



RETORNO DE INVERSIÓN: 2.2 AÑOS

Propuesta 1

FECHA:
5 de Junio de 2025

FECHA DE VENCIMIENTO:
20 de Junio de 2025

Folio No # 20250242

Mosqueda Anaya María Teresita

Tel: 4561093279

Email:

Cant.	Concepto	Precio	Total
4	Longi Solar 615W Hi-MO7		
1	Growatt Inverter 3 kW		
4	Estructura de montaje elevada		
4	Mano de obra sistema interconectado		
4	Protecciones y material eléctrico		

Subtotal \$ 35,278.11

IVA \$ 5,644.50

TOTAL (MXN) \$ 40,922.61

1. VIGENCIA DE LA COTIZACIÓN: 15 días
2. TIEMPO DE INSTALACION: Considerando suministro, 1 Semana(s).
3. Incluye el tramite de interconexión para el proceso de solicitud de interconexión con de CFE.
4. El medidor bidireccional será otorgado por CFE, en caso contrario será por cuenta del cliente.
5. En caso de que el servicio de interconexión requiera unidad de verificación o inspección solicitada por CFE; el cliente cubrirá los gastos de estos servicios.
6. La propuesta no incluye refacciones o materiales adicionales a las indicadas, cualquier refacción adicional será cotizada para su previa autorización.
7. Cualquier cambio de infraestructura eléctrica requerida por CFE es independiente de este precio.
8. Los paneles, inversores, microinversores y estructura de montaje son calidad tier-one por lo que cualquiera de estos productos viene respaldado por una carta garantía.



462.623.13.24



www.corpbajio.com

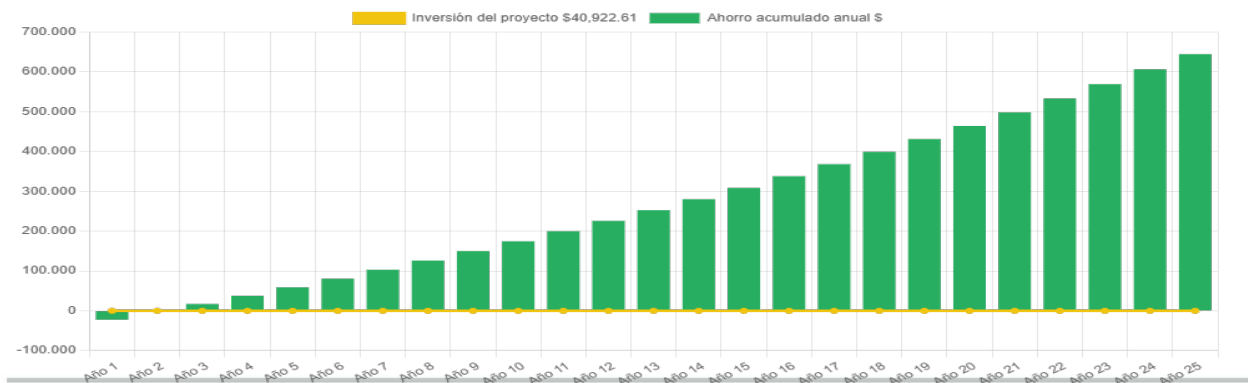


galcosolar@gmail.com

RETORNO DE INVERSIÓN

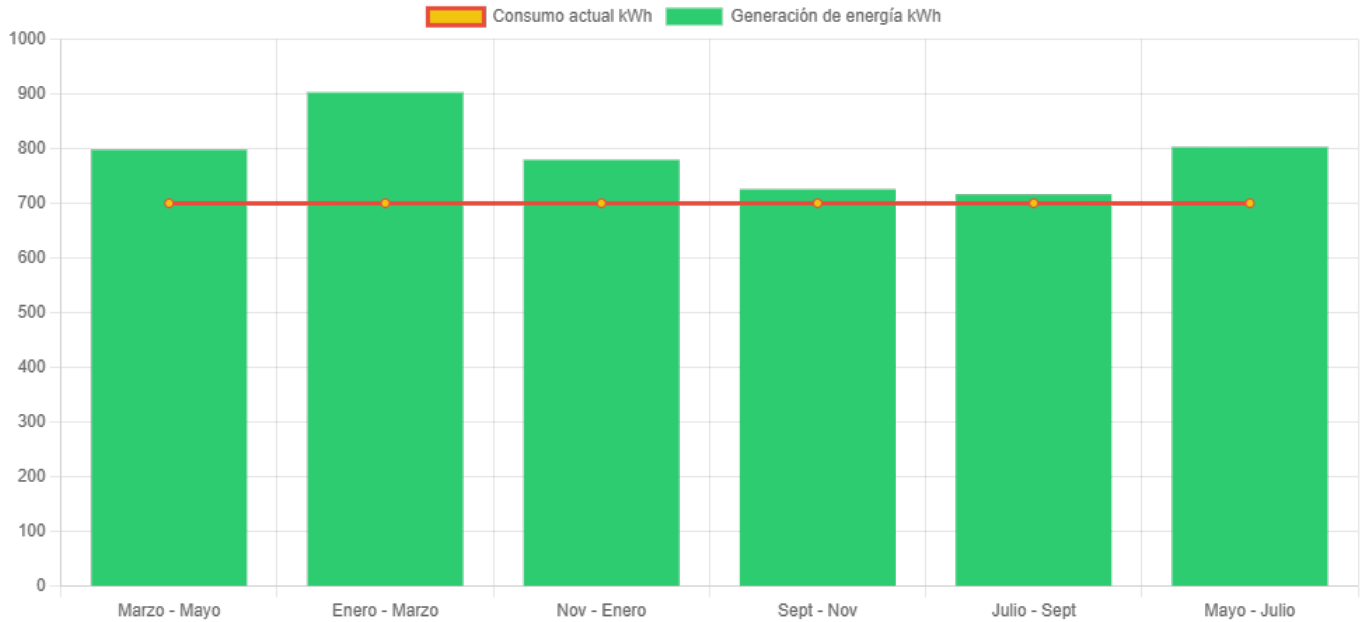
Año	Pago Actual	Nuevo Pago a CFE	Beneficio fiscal	Ahorro Económico Anual	Ahorro Económico Total	Ahorro Económico Acumulado
1	\$ 19,206.00	\$ 414.00	\$ 0.00	\$ 18,792.00	\$ 18,792.00	\$ -22,130.61
2	\$ 19,782.18	\$ 426.42	\$ 0.00	\$ 19,355.76	\$ 19,355.76	\$ -2,774.85
3	\$ 20,375.65	\$ 439.21	\$ 0.00	\$ 19,936.43	\$ 19,936.43	\$ 17,161.59
4	\$ 20,986.91	\$ 452.39	\$ 0.00	\$ 20,534.53	\$ 20,534.53	\$ 37,696.11
5	\$ 21,616.52	\$ 465.96	\$ 0.00	\$ 21,150.56	\$ 21,150.56	\$ 58,846.67
6	\$ 22,265.02	\$ 479.94	\$ 0.00	\$ 21,785.08	\$ 21,785.08	\$ 80,631.75
7	\$ 22,932.97	\$ 494.34	\$ 0.00	\$ 22,438.63	\$ 22,438.63	\$ 103,070.38
8	\$ 23,620.96	\$ 509.17	\$ 0.00	\$ 23,111.79	\$ 23,111.79	\$ 126,182.17
9	\$ 24,329.59	\$ 524.44	\$ 0.00	\$ 23,805.14	\$ 23,805.14	\$ 149,987.31
10	\$ 25,059.47	\$ 540.18	\$ 0.00	\$ 24,519.30	\$ 24,519.30	\$ 174,506.61
11	\$ 25,811.26	\$ 556.38	\$ 0.00	\$ 25,254.88	\$ 25,254.88	\$ 199,761.49
12	\$ 26,585.60	\$ 573.07	\$ 0.00	\$ 26,012.52	\$ 26,012.52	\$ 225,774.01
13	\$ 27,383.16	\$ 590.27	\$ 0.00	\$ 26,792.90	\$ 26,792.90	\$ 252,566.91
14	\$ 28,204.66	\$ 607.97	\$ 0.00	\$ 27,596.69	\$ 27,596.69	\$ 280,163.60
15	\$ 29,050.80	\$ 626.21	\$ 0.00	\$ 28,424.59	\$ 28,424.59	\$ 308,588.18
16	\$ 29,922.32	\$ 645.00	\$ 0.00	\$ 29,277.32	\$ 29,277.32	\$ 337,865.51
17	\$ 30,819.99	\$ 664.35	\$ 0.00	\$ 30,155.64	\$ 30,155.64	\$ 368,021.15
18	\$ 31,744.59	\$ 684.28	\$ 0.00	\$ 31,060.31	\$ 31,060.31	\$ 399,081.46
19	\$ 32,696.93	\$ 704.81	\$ 0.00	\$ 31,992.12	\$ 31,992.12	\$ 431,073.58
20	\$ 33,677.84	\$ 725.95	\$ 0.00	\$ 32,951.89	\$ 32,951.89	\$ 464,025.47
21	\$ 34,688.17	\$ 747.73	\$ 0.00	\$ 33,940.44	\$ 33,940.44	\$ 497,965.91
22	\$ 35,728.82	\$ 770.16	\$ 0.00	\$ 34,958.66	\$ 34,958.66	\$ 532,924.57
23	\$ 36,800.68	\$ 793.27	\$ 0.00	\$ 36,007.42	\$ 36,007.42	\$ 568,931.98
24	\$ 37,904.70	\$ 817.06	\$ 0.00	\$ 37,087.64	\$ 37,087.64	\$ 606,019.62
25	\$ 39,041.84	\$ 841.58	\$ 0.00	\$ 38,200.27	\$ 38,200.27	\$ 644,219.89

Ahorro económico acumulado a 25 años



Molino de las flores #345 Rincon de los Arcos CP 36633 Irapuato, Guanajuato

Generación de energía



	Enero-Febrero	Marzo-Abril	Mayo-Junio	Julio-Agosto	Septiembre-Octubre	Noviembre-Diciembre
Generación de energía	797.6	902.3	779.2	725.4	716.0	802.4
Consumo actual	700.0	700.0	700.0	700.0	700.0	700.0



Molino de las flores #345 Rincon de los Arcos CP 36633 Irapuato, Guanajuato