

Nombre: LIC. ANA
Potencia: 12.2 kW
Tarifa: PDBT

Teléfono: 3411353987
Fecha: 6 de Junio de 2025
Número de Servicio: 458220901536

HOY CONSUMES SIN PANELES	3,275 kWh prom.	y pagas a CFE	\$ 13,020
TU PRODUCCIÓN CON 20 PANELES	3,342 kWh	y pagas a CFE	\$83
TE AHORRARÁS 99.36 % AL BIMESTRE	\$ 12,937	en pesos	

Pagas
actualmente
a la compañía
de energía

\$78,117.00 MXN

AL AÑO

Con paneles
solares pagarás
al año

\$498.00 MXN

Tu ahorro
económico anual

\$77,619.00 MXN

POTENCIA
MÓDULOS

610 W


CANTIDAD
DE MÓDULOS

20

ÁREA

56 m²

RETORNO DE INVERSIÓN: **2.3 AÑOS**



Propuesta 1

FECHA:
6 de Junio de 2025

FECHA DE VENCIMIENTO:
21 de Junio de 2025

Folio No # 20250013

LIC. ANA

Tel: 3411353987

Email: jzavotreelife@gmail.com

Cant.	Concepto	Precio	Total
20	Canadian Solar PV Module 610W TOPHiKu6		
1	Growatt Inverter 10 kW		
12200	K2SYSTEMSCOPLANAR		
12200	Mano de obra sistema interconectado		
12200	Materiales		

Subtotal \$ 154,245.35

IVA \$ 24,679.26

TOTAL (MXN) \$ 178,924.61



3411630470



alejandro.paz@alternativa-solar.com

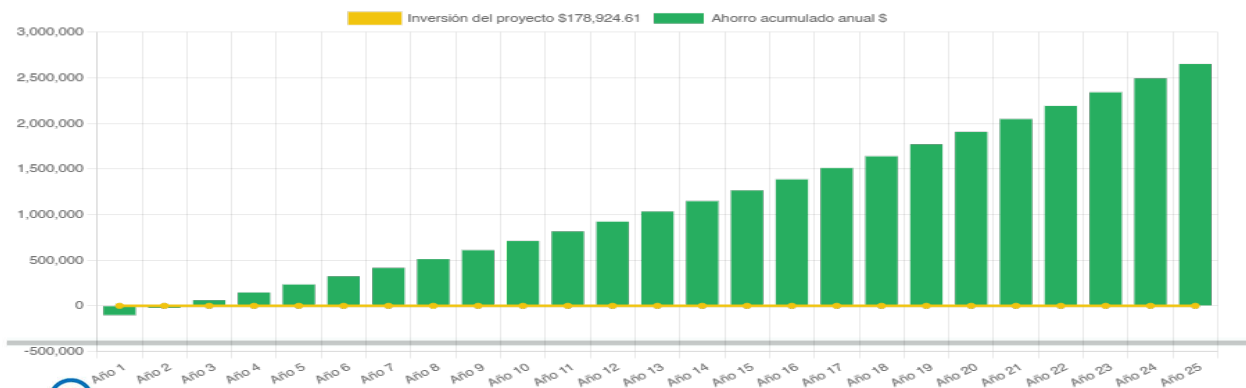


alternativa-solar.com

RETORNO DE INVERSIÓN

Año	Pago Actual	Nuevo Pago a CFE	Beneficio fiscal	Ahorro Económico Anual	Ahorro Económico Total	Ahorro Económico Acumulado
1	\$ 78,117.00	\$ 498.00	\$ 0.00	\$ 77,619.00	\$ 77,619.00	\$ -101,305.61
2	\$ 80,460.51	\$ 512.94	\$ 0.00	\$ 79,947.57	\$ 79,947.57	\$ -21,358.04
3	\$ 82,874.33	\$ 528.33	\$ 0.00	\$ 82,346.00	\$ 82,346.00	\$ 60,987.96
4	\$ 85,360.56	\$ 544.18	\$ 0.00	\$ 84,816.38	\$ 84,816.38	\$ 145,804.34
5	\$ 87,921.37	\$ 560.50	\$ 0.00	\$ 87,360.87	\$ 87,360.87	\$ 233,165.21
6	\$ 90,559.01	\$ 577.32	\$ 0.00	\$ 89,981.69	\$ 89,981.69	\$ 323,146.90
7	\$ 93,275.78	\$ 594.64	\$ 0.00	\$ 92,681.15	\$ 92,681.15	\$ 415,828.05
8	\$ 96,074.06	\$ 612.48	\$ 0.00	\$ 95,461.58	\$ 95,461.58	\$ 511,289.63
9	\$ 98,956.28	\$ 630.85	\$ 0.00	\$ 98,325.43	\$ 98,325.43	\$ 609,615.05
10	\$ 101,924.97	\$ 649.78	\$ 0.00	\$ 101,275.19	\$ 101,275.19	\$ 710,890.24
11	\$ 104,982.72	\$ 669.27	\$ 0.00	\$ 104,313.45	\$ 104,313.45	\$ 815,203.69
12	\$ 108,132.20	\$ 689.35	\$ 0.00	\$ 107,442.85	\$ 107,442.85	\$ 922,646.54
13	\$ 111,376.16	\$ 710.03	\$ 0.00	\$ 110,666.13	\$ 110,666.13	\$ 1,033,312.67
14	\$ 114,717.45	\$ 731.33	\$ 0.00	\$ 113,986.12	\$ 113,986.12	\$ 1,147,298.79
15	\$ 118,158.97	\$ 753.27	\$ 0.00	\$ 117,405.70	\$ 117,405.70	\$ 1,264,704.49
16	\$ 121,703.74	\$ 775.87	\$ 0.00	\$ 120,927.87	\$ 120,927.87	\$ 1,385,632.36
17	\$ 125,354.85	\$ 799.14	\$ 0.00	\$ 124,555.71	\$ 124,555.71	\$ 1,510,188.07
18	\$ 129,115.50	\$ 823.12	\$ 0.00	\$ 128,292.38	\$ 128,292.38	\$ 1,638,480.45
19	\$ 132,988.96	\$ 847.81	\$ 0.00	\$ 132,141.15	\$ 132,141.15	\$ 1,770,621.61
20	\$ 136,978.63	\$ 873.25	\$ 0.00	\$ 136,105.39	\$ 136,105.39	\$ 1,906,726.99
21	\$ 141,087.99	\$ 899.44	\$ 0.00	\$ 140,188.55	\$ 140,188.55	\$ 2,046,915.54
22	\$ 145,320.63	\$ 926.43	\$ 0.00	\$ 144,394.20	\$ 144,394.20	\$ 2,191,309.74
23	\$ 149,680.25	\$ 954.22	\$ 0.00	\$ 148,726.03	\$ 148,726.03	\$ 2,340,035.77
24	\$ 154,170.66	\$ 982.85	\$ 0.00	\$ 153,187.81	\$ 153,187.81	\$ 2,493,223.59
25	\$ 158,795.78	\$ 1,012.33	\$ 0.00	\$ 157,783.45	\$ 157,783.45	\$ 2,651,007.03

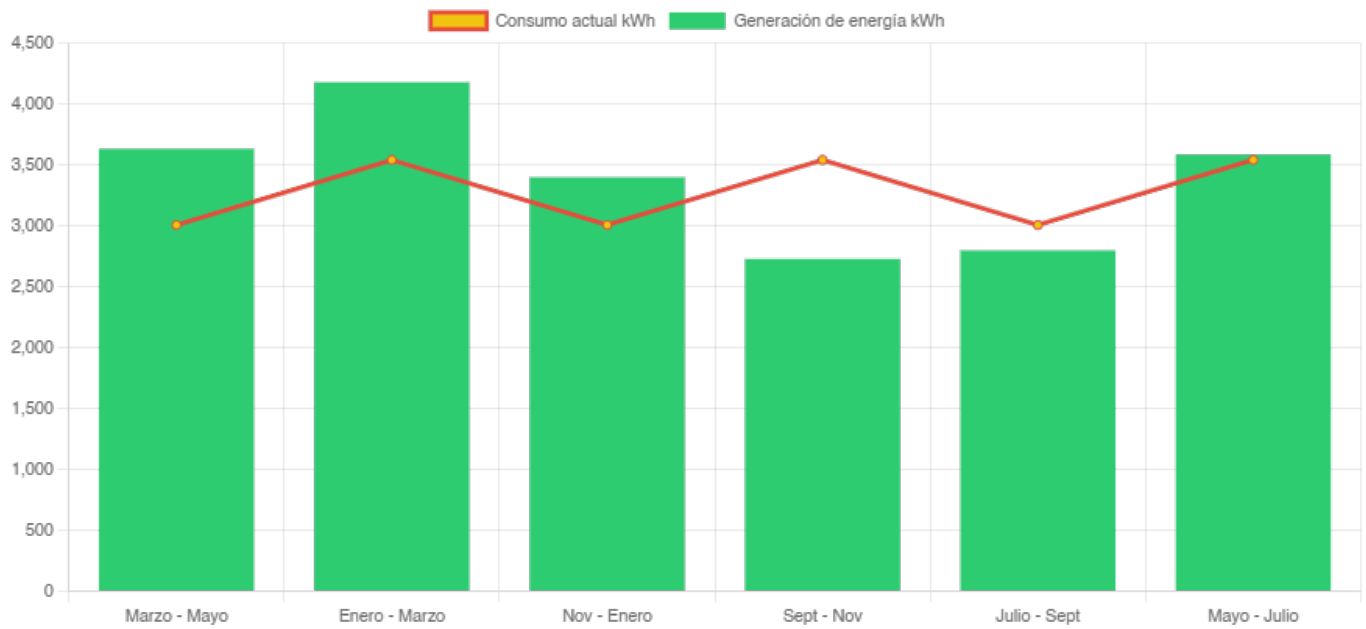
Ahorro económico acumulado a 25 años



corregidora 69, ciudad guzman jalisco



Generación de energía



	Marzo - Mayo	Enero - Marzo	Nov - Enero	Sept - Nov	Julio - Sept	Mayo - Julio
Generación de energía	3,632.9	4,180.0	3,399.0	2,728.7	2,797.7	3,584.9
Consumo actual	3,007.0	3,542.0	3,007.0	3,542.0	3,007.0	3,542.0

