



INGENIERÍA  
+  
INSTALACIÓN  
+  
CALIDAD  
+  
SERVICIO  
+  
POST-VENTA

Crea tu nueva central  
eléctrica fotovoltaica  
con nosotros

**SOMOS UNA  
DE LAS 5  
EMPRESAS  
MÁS  
IMPORTANTES  
A NIVEL  
OCCIDENTE**

Sé parte de nuestros  
más de 1,600 clientes

17/Junio/2025

Código del Proyecto: 20250013

Descripción

SFV interconectado.

# Propuesta Fotovoltaica: JUSTODIO GARCIA LOPEZ



# Consumo histórico

Inicio	Término	kWh	Pago a CFE
Febrero	Abril	1,262	\$ 4,699
Diciembre	Febrero	1,200	\$ 4,592
Octubre	Diciembre	1,200	\$ 4,558
Agosto	Octubre	1,200	\$ 4,525
Junio	Agosto	1,200	\$ 4,492
Abril	Junio	1,180	\$ 4,371
Total		7,242	\$ 27,237

## Comparación de pagos a CFE

Tu gasto promedio se reducirá sustancialmente desde el primer mes.

### Sin Paneles

Actualmente pagas

**\$4,540**

### Con Paneles

Ahora pagarás

**\$63**

### Ahorro

Al periodo dejarás de pagar


**\$4,477**

\* Pagos por periodo promedio



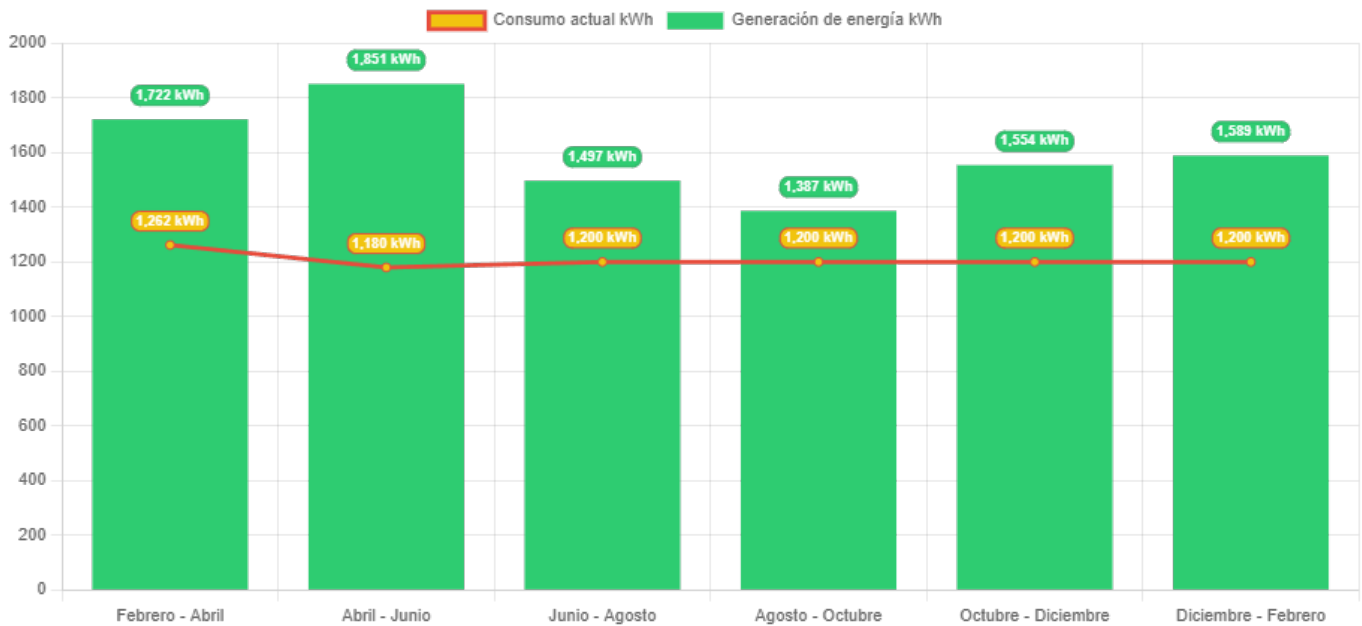
Términos y condiciones

La información presentada en este documento es solo para referencia y con fines informativos obtenidos con datos estimados, otorgados por el usuario del cotizador. La información aquí presentada es una aproximación y podrá sufrir cambios en la cotización final.



# Producción energética

## Consumo vs producción de electricidad



### Términos y condiciones

La información presentada en este documento es solo para referencia y con fines informativos obtenidos con datos estimados, otorgados por el usuario del cotizador. La información aquí presentada es una aproximación y podrá sufrir cambios en la cotización final.

# Beneficios

Inicio	Término	Consumo histórico	Energía generada por	Nuevo pago a CFE	Pago histórico	Ahorro por periodo
Febrero	Abril	1,262.00 kWh	1,721.51 kWh	\$62	\$4,699	\$4,637
Abril	Junio	1,180.00 kWh	1,850.86 kWh	\$64	\$4,592	\$4,528
Junio	Agosto	1,200.00 kWh	1,496.76 kWh	\$64	\$4,558	\$4,494
Agosto	Octubre	1,200.00 kWh	1,386.58 kWh	\$63	\$4,525	\$4,462
Octubre	Diciembre	1,200.00 kWh	1,554.02 kWh	\$63	\$4,492	\$4,429
Diciembre	Febrero	1,200.00 kWh	1,589.04 kWh	\$62	\$4,371	\$4,309
Ahorro anual						\$26,859

## El gasto total

Por 25 años, tus gastos se reducirán

Sin Paneles  
**\$ 27,237.00**

Con Paneles  
**\$ 378.00**

Tu ahorro será de  
**\$ 26,859.00**

## Tu inversión

En poco tiempo verás recuperada tu inversión

Recuperación de inversión en  
**3.3 años**

Tasa interna de retorno  
**30.5 %**

## \* Retorno basado en TIR

## El medio ambiente

Tu sistema podrá aportar al año un beneficio ambiental de:

Sin Emitir  
**4672 kg CO2**

Plantar  
**2,141 árboles**

Sin manejar auto  
**256,960 km**


# Propuesta

Tamaño del sistema: 5120 watt

## Paneles solares

### Especificaciones

<b>Modelo</b>	<b>JASolar Double Glass Bifacial Modules 640W</b>
<b>Marca</b>	<b>JASolar</b>
<b>Cantidad</b>	<b>8</b>



## Inversores

### Especificaciones

<b>Modelo</b>	<b>Inverter Huawei Sun2000-5KTL-L1</b>
<b>Marca</b>	<b>Huawei</b>
<b>Cantidad</b>	<b>1</b>

**Gran total**  
\$88,160.00

## Garantías

Nuestros equipos tienen garantía de 1 año en instalación y hasta 25 años con el fabricante.

## Observaciones

Incluye: Mano de obra, material eléctrico, monitoreo, estructura de montaje (no herrería), interconexión a CFE.

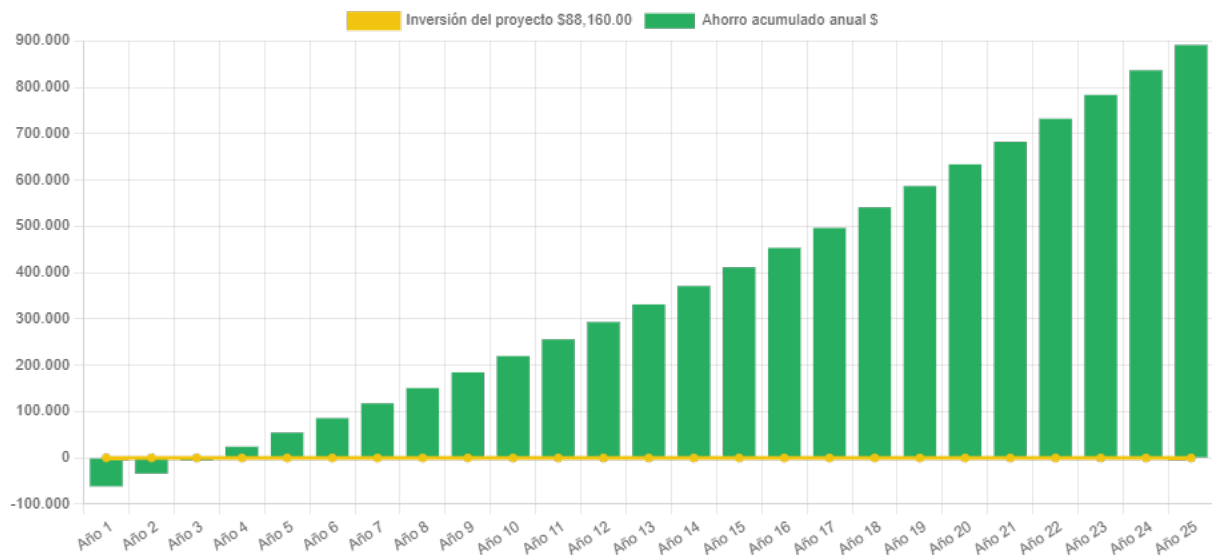
### Términos y condiciones

La información presentada en este documento es solo para referencia y con fines informativos obtenidos con datos estimados, otorgados por el usuario del cotizador. La información aquí presentada es una aproximación y podrá sufrir cambios en la cotización final.

# Retorno de inversión

Año	Pago Actual	Nuevo Pago a CFE	Beneficio fiscal	Ahorro Económico Actual	Ahorro Económico Total	Ahorro Económico Acumulado
1	\$ 27,237.00	\$ 378.00	\$ 0.00	\$ 26,859.00	\$ 26,859.00	\$ -61,301.00
2	\$ 28,054.11	\$ 389.34	\$ 0.00	\$ 27,664.77	\$ 27,664.77	\$ -33,636.23
3	\$ 28,895.73	\$ 401.02	\$ 0.00	\$ 28,494.71	\$ 28,494.71	\$ -5,141.52
4	\$ 29,762.61	\$ 413.05	\$ 0.00	\$ 29,349.55	\$ 29,349.55	\$ 24,208.04
5	\$ 30,655.48	\$ 425.44	\$ 0.00	\$ 30,230.04	\$ 30,230.04	\$ 54,438.08
6	\$ 31,575.15	\$ 438.21	\$ 0.00	\$ 31,136.94	\$ 31,136.94	\$ 85,575.02
7	\$ 32,522.40	\$ 451.35	\$ 0.00	\$ 32,071.05	\$ 32,071.05	\$ 117,646.07
8	\$ 33,498.07	\$ 464.89	\$ 0.00	\$ 33,033.18	\$ 33,033.18	\$ 150,679.25
9	\$ 34,503.02	\$ 478.84	\$ 0.00	\$ 34,024.18	\$ 34,024.18	\$ 184,703.43
10	\$ 35,538.11	\$ 493.20	\$ 0.00	\$ 35,044.90	\$ 35,044.90	\$ 219,748.33
11	\$ 36,604.25	\$ 508.00	\$ 0.00	\$ 36,096.25	\$ 36,096.25	\$ 255,844.58
12	\$ 37,702.38	\$ 523.24	\$ 0.00	\$ 37,179.14	\$ 37,179.14	\$ 293,023.72
13	\$ 38,833.45	\$ 538.94	\$ 0.00	\$ 38,294.51	\$ 38,294.51	\$ 331,318.23
14	\$ 39,998.45	\$ 555.11	\$ 0.00	\$ 39,443.35	\$ 39,443.35	\$ 370,761.58
15	\$ 41,198.41	\$ 571.76	\$ 0.00	\$ 40,626.65	\$ 40,626.65	\$ 411,388.23
16	\$ 42,434.36	\$ 588.91	\$ 0.00	\$ 41,845.45	\$ 41,845.45	\$ 453,233.67
17	\$ 43,707.39	\$ 606.58	\$ 0.00	\$ 43,100.81	\$ 43,100.81	\$ 496,334.49
18	\$ 45,018.61	\$ 624.78	\$ 0.00	\$ 44,393.83	\$ 44,393.83	\$ 540,728.32
19	\$ 46,369.17	\$ 643.52	\$ 0.00	\$ 45,725.65	\$ 45,725.65	\$ 586,453.97
20	\$ 47,760.24	\$ 662.83	\$ 0.00	\$ 47,097.42	\$ 47,097.42	\$ 633,551.39
21	\$ 49,193.05	\$ 682.71	\$ 0.00	\$ 48,510.34	\$ 48,510.34	\$ 682,061.73
22	\$ 50,668.84	\$ 703.19	\$ 0.00	\$ 49,965.65	\$ 49,965.65	\$ 732,027.38
23	\$ 52,188.91	\$ 724.29	\$ 0.00	\$ 51,464.62	\$ 51,464.62	\$ 783,492.00
24	\$ 53,754.58	\$ 746.02	\$ 0.00	\$ 53,008.56	\$ 53,008.56	\$ 836,500.56
25	\$ 55,367.21	\$ 768.40	\$ 0.00	\$ 54,598.82	\$ 54,598.82	\$ 891,099.38

Ahorro económico acumulado a 25 años



Términos y condiciones

La información presentada en este documento es solo para referencia y con fines informativos obtenidos con datos estimados, otorgados por el usuario del cotizador. La información aquí presentada es una aproximación y podrá sufrir cambios en la cotización final.



Comunícate con nosotros:

Asesor: Seguimiento

Sucursal: Guadalajara

Tel: 3328113750

Correo: [diego.gasadigdl@gmail.com](mailto:diego.gasadigdl@gmail.com)

**Terminos y condiciones**

La información presentada en este documento es solo para referencia y con fines informativos obtenidos con datos estimados, obrados por el usuario del cotizador. La información aquí presentada es una aproximación y podrá sufrir cambios en la cotización final.