

Nombre: **CASTILLO PEREZ MARIA LUISA**
Potencia: **5.12 kW**
Tarifa: **1D**

Teléfono:
Fecha: **17 de Junio de 2025**
Número de Servicio: **771210800294**

HOY CONSUMES SIN PANELES

1,281 kWh prom.

y pagas a CFE

\$ 2,086

TU PRODUCCIÓN CON

8

PANELES 1,287 kWh

y pagas a CFE

\$60

TE AHORRARÁS

97.12 %

AL

BIMESTRE \$ 2,026

en pesos

**Pagas actualmente
a la compañía
de energía**

\$12,518.00 MXN

AL AÑO

**Con paneles
solares pagarás
al año**

\$357.00 MXN

**Tu ahorro
económico
anual**

\$12,161.00 MXN

**POTENCIA
MÓDULOS**

640 W

**CANTIDAD
DE MÓDULOS**

8

ÁREA

22.4 m²

RETORNO DE INVERSIÓN: 6.8 AÑOS



Propuesta 1

FECHA:
17 de Junio de 2025

FECHA DE VENCIMIENTO:
2 de Julio de 2025

Folio No # 20250151

CASTILLO PEREZ MARIA LUISA

Tel:

Email:


Cant.	Concepto	Precio	Total
8	JASolar Double Glass Bifacial 640W		
1	Growatt Inverter 6 kW		
8	ESTRUCTURA 01-20		
8	MANO DE OBRA 01-20		
8	MATERIAL ELECTRICO 01		
8	PROTECCION DC 01-10		
8	SEGURO HURACAN 1 AÑO		

Subtotal \$ 93,518.44

Descuento \$ 11,222.21

TOTAL (MXN) \$ 82,296.23

---> NO INCLUYE IVA



9992922221



arqsolarmx@gmail.com

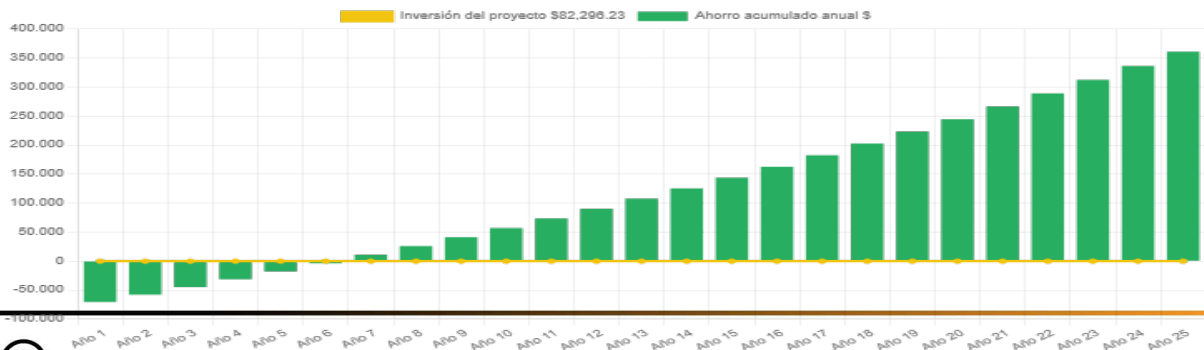


www.arqsolar.com

RETORNO DE INVERSIÓN

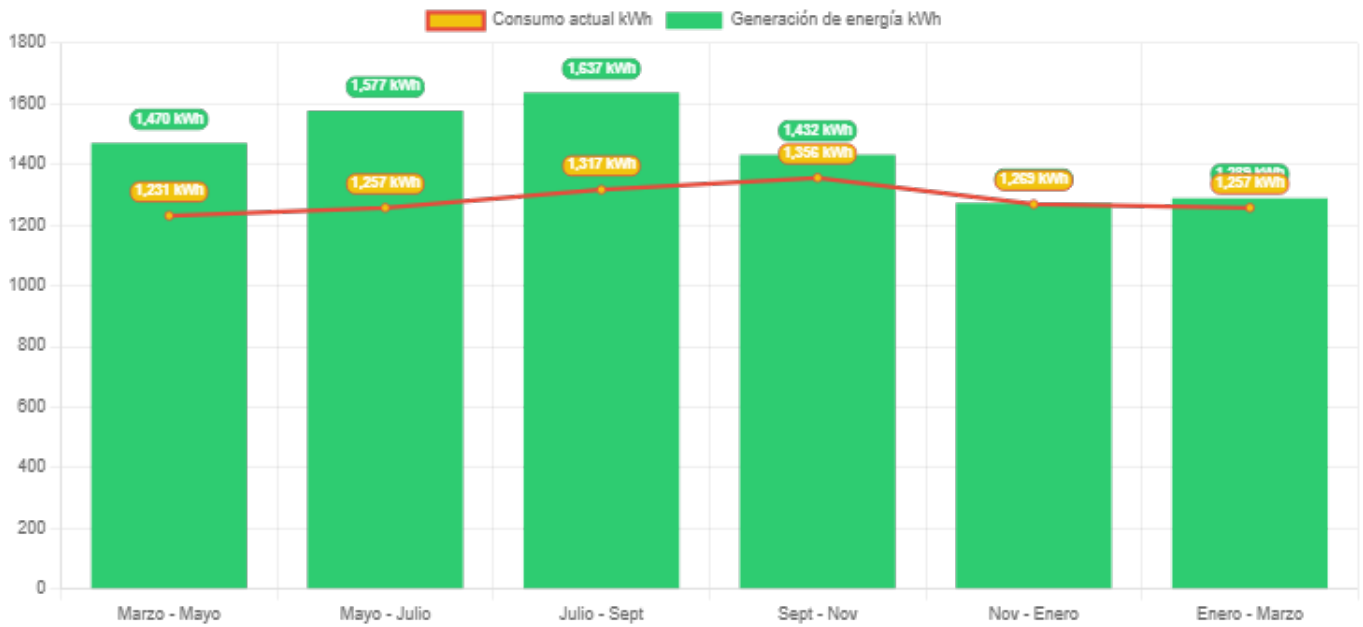
Año	Pago Actual	Nuevo Pago a CFE	Beneficio fiscal	Ahorro Económico Anual	Ahorro Económico Total	Ahorro Económico Acumulado
1	\$ 12,518.00	\$ 357.00	\$ 0.00	\$ 12,161.00	\$ 12,161.00	\$ -70,135.23
2	\$ 12,893.54	\$ 367.71	\$ 0.00	\$ 12,525.83	\$ 12,525.83	\$ -57,609.40
3	\$ 13,280.35	\$ 378.74	\$ 0.00	\$ 12,901.60	\$ 12,901.60	\$ -44,707.79
4	\$ 13,678.76	\$ 390.10	\$ 0.00	\$ 13,288.65	\$ 13,288.65	\$ -31,419.14
5	\$ 14,089.12	\$ 401.81	\$ 0.00	\$ 13,687.31	\$ 13,687.31	\$ -17,731.83
6	\$ 14,511.79	\$ 413.86	\$ 0.00	\$ 14,097.93	\$ 14,097.93	\$ -3,633.89
7	\$ 14,947.15	\$ 426.28	\$ 0.00	\$ 14,520.87	\$ 14,520.87	\$ 10,886.98
8	\$ 15,395.56	\$ 439.06	\$ 0.00	\$ 14,956.50	\$ 14,956.50	\$ 25,843.47
9	\$ 15,857.43	\$ 452.24	\$ 0.00	\$ 15,405.19	\$ 15,405.19	\$ 41,248.66
10	\$ 16,333.15	\$ 465.80	\$ 0.00	\$ 15,867.35	\$ 15,867.35	\$ 57,116.01
11	\$ 16,823.15	\$ 479.78	\$ 0.00	\$ 16,343.37	\$ 16,343.37	\$ 73,459.38
12	\$ 17,327.84	\$ 494.17	\$ 0.00	\$ 16,833.67	\$ 16,833.67	\$ 90,293.04
13	\$ 17,847.67	\$ 509.00	\$ 0.00	\$ 17,338.68	\$ 17,338.68	\$ 107,631.72
14	\$ 18,383.11	\$ 524.27	\$ 0.00	\$ 17,858.84	\$ 17,858.84	\$ 125,490.56
15	\$ 18,934.60	\$ 539.99	\$ 0.00	\$ 18,394.60	\$ 18,394.60	\$ 143,885.16
16	\$ 19,502.64	\$ 556.19	\$ 0.00	\$ 18,946.44	\$ 18,946.44	\$ 162,831.61
17	\$ 20,087.72	\$ 572.88	\$ 0.00	\$ 19,514.84	\$ 19,514.84	\$ 182,346.44
18	\$ 20,690.35	\$ 590.07	\$ 0.00	\$ 20,100.28	\$ 20,100.28	\$ 202,446.72
19	\$ 21,311.06	\$ 607.77	\$ 0.00	\$ 20,703.29	\$ 20,703.29	\$ 223,150.01
20	\$ 21,950.39	\$ 626.00	\$ 0.00	\$ 21,324.39	\$ 21,324.39	\$ 244,474.40
21	\$ 22,608.90	\$ 644.78	\$ 0.00	\$ 21,964.12	\$ 21,964.12	\$ 266,438.52
22	\$ 23,287.17	\$ 664.13	\$ 0.00	\$ 22,623.04	\$ 22,623.04	\$ 289,061.56
23	\$ 23,985.78	\$ 684.05	\$ 0.00	\$ 23,301.73	\$ 23,301.73	\$ 312,363.29
24	\$ 24,705.36	\$ 704.57	\$ 0.00	\$ 24,000.79	\$ 24,000.79	\$ 336,364.08
25	\$ 25,446.52	\$ 725.71	\$ 0.00	\$ 24,720.81	\$ 24,720.81	\$ 361,084.89

Ahorro económico acumulado a 25 años



Av Heroes 422 entre Marciano Gonzalez y CNC - Calle Padua No. 348, Entre Bacalar y Cancun, Chetumal, Quintana Roo

Generación de energía



	Marzo - Mayo	Mayo - Julio	Julio - Sept	Sept - Nov	Nov - Enero	Enero - Marzo
Generación de energía	1,469.8	1,576.6	1,636.8	1,432.4	1,272.8	1,289.0
Consumo actual	1,231.0	1,257.0	1,317.0	1,356.0	1,269.0	1,257.0

