



INGENIERÍA
+
INSTALACIÓN
+
CALIDAD
+
SERVICIO
+
POST-VENTA

Crea tu nueva central
eléctrica fotovoltaica
con nosotros

**SOMOS UNA
DE LAS 5
EMPRESAS
MÁS
IMPORTANTES
A NIVEL
OCCIDENTE**

Sé parte de nuestros
más de 1,600 clientes



03/Julio/2025

Código del Proyecto: 20250017

Descripción

SFV interconectado.

Propuesta Fotovoltaica: **GABRIEL MOLINA**



Consumo histórico

Inicio	Término	kWh	Pago a CFE
Marzo	Mayo	2,000	\$ 7,974
Enero	Marzo	2,000	\$ 7,915
Nov	Enero	2,000	\$ 8,209
Sept	Nov	2,000	\$ 8,150
Julio	Sept	2,000	\$ 8,092
Mayo	Julio	2,000	\$ 8,033
Total		12,000	\$ 48,373

Comparación de pagos a CFE

Tu gasto promedio se reducirá sustancialmente desde el primer mes.

Sin Paneles

Actualmente pagas

\$8,062

Con Paneles

Ahora pagarás

\$63

Ahorro

Al periodo dejarás de pagar

\$7,999

* Pagos por periodo promedio



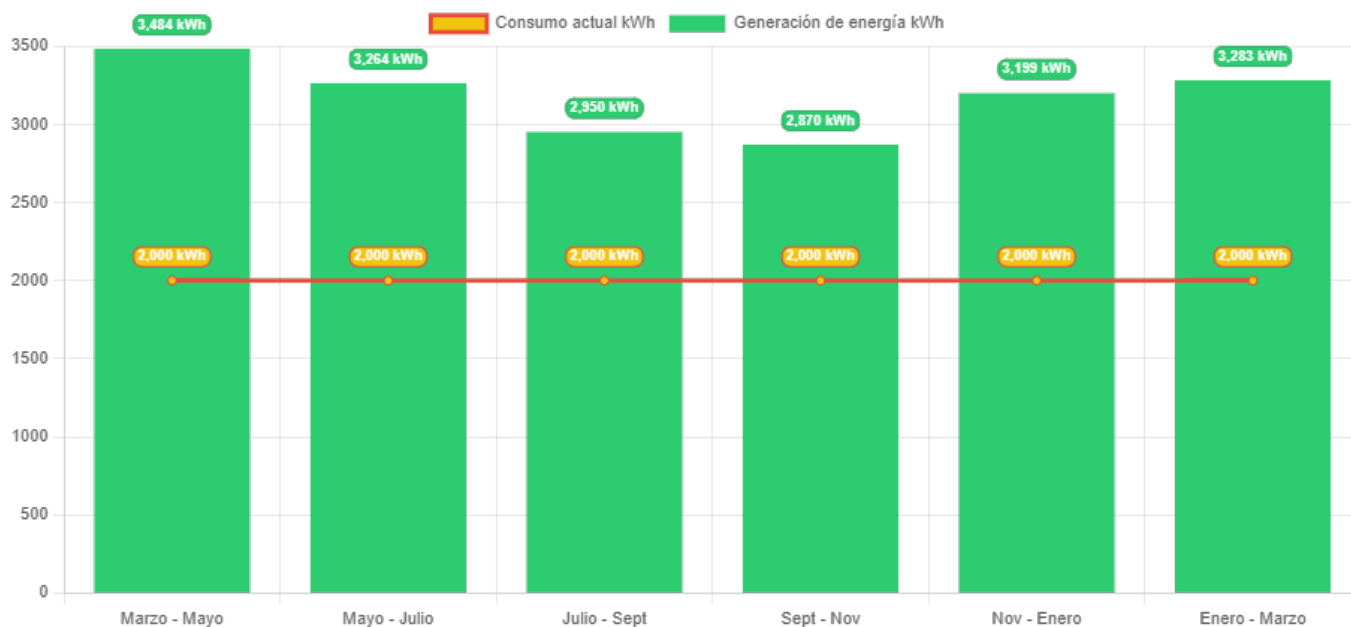
Términos y condiciones

La información presentada en este documento es solo para referencia y con fines informativos obtenidos con datos estimados, otorgados por el usuario del cotizador. La información aquí presentada es una aproximación y podrá sufrir cambios en la cotización final.



Producción energética

Consumo vs producción de electricidad



Términos y condiciones

La información presentada en este documento es solo para referencia y con fines informativos obtenidos con datos estimados, otorgados por el usuario del cotizador. La información aquí presentada es una aproximación y podrá sufrir cambios en la cotización final.

Beneficios

Inicio	Término	Consumo histórico	Energía generada por	Nuevo pago a CFE	Pago histórico	Ahorro por periodo
Marzo	Mayo	2,000.00 kWh	3,484.00 kWh	\$62	\$7,974	\$7,912
Mayo	Julio	2,000.00 kWh	3,263.59 kWh	\$62	\$7,915	\$7,853
Julio	Sept	2,000.00 kWh	2,950.36 kWh	\$64	\$8,209	\$8,145
Sept	Nov	2,000.00 kWh	2,870.22 kWh	\$64	\$8,150	\$8,086
Nov	Enero	2,000.00 kWh	3,199.08 kWh	\$63	\$8,092	\$8,029
Enero	Marzo	2,000.00 kWh	3,282.55 kWh	\$63	\$8,033	\$7,970

Ahorro anual \$47,995

El gasto total

Por 25 años, tus gastos se reducirán

Sin Paneles
\$ 48,373.00

Con Paneles
\$ 378.00

Tu ahorro sera de
\$ 47,995.00

Tu inversión

En poco tiempo verás recuperada tu inversión

Recuperación de inversión en
3.7 años

Tasa interna de retorno
27.0 %

* Retorno basado en TIR

El medio ambiente

Tu sistema podrá aportar al año un beneficio ambiental de:

Sin Emitir
9280.125 kg CO2

Plantar
2,141 árboles

Sin manejar auto
256,960 km


Propuesta

Tamaño del sistema: 10170 watt

Paneles solares

Especificaciones

Modelo	JASolar Half-cell Module 565W
Marca	JASolar
Cantidad	18



Inversores

Especificaciones

Modelo	Inverter Huawei Sun2000-10KTL-M1
Marca	Huawei
Cantidad	1

Gran total

\$178,020.00

Garantías

Nuestros equipos tienen garantía de 1 año en instalación y hasta 25 años con el fabricante.

Observaciones

Incluye: Mano de obra, material eléctrico, monitoreo, estructura de montaje (no herrería), interconexión a CFE.

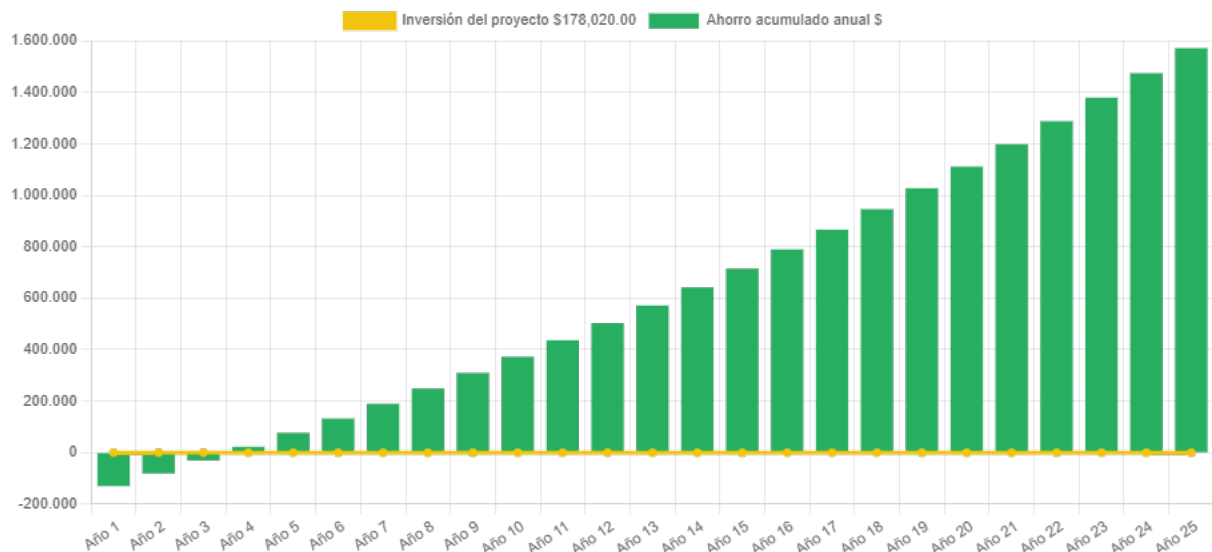
Términos y condiciones

La información presentada en este documento es solo para referencia y con fines informativos obtenidos con datos estimados, otorgados por el usuario del cotizador. La información aquí presentada es una aproximación y podrá sufrir cambios en la cotización final.

Retorno de inversión

Año	Pago Actual	Nuevo Pago a CFE	Beneficio fiscal	Ahorro Económico Actual	Ahorro Económico Total	Ahorro Económico Acumulado
1	\$ 48,373.00	\$ 378.00	\$ 0.00	\$ 47,995.00	\$ 47,995.00	\$ -130,025.00
2	\$ 49,824.19	\$ 389.34	\$ 0.00	\$ 49,434.85	\$ 49,434.85	\$ -80,590.15
3	\$ 51,318.92	\$ 401.02	\$ 0.00	\$ 50,917.90	\$ 50,917.90	\$ -29,672.26
4	\$ 52,858.48	\$ 413.05	\$ 0.00	\$ 52,445.43	\$ 52,445.43	\$ 22,773.17
5	\$ 54,444.24	\$ 425.44	\$ 0.00	\$ 54,018.80	\$ 54,018.80	\$ 76,791.97
6	\$ 56,077.56	\$ 438.21	\$ 0.00	\$ 55,639.36	\$ 55,639.36	\$ 132,431.33
7	\$ 57,759.89	\$ 451.35	\$ 0.00	\$ 57,308.54	\$ 57,308.54	\$ 189,739.87
8	\$ 59,492.69	\$ 464.89	\$ 0.00	\$ 59,027.80	\$ 59,027.80	\$ 248,767.67
9	\$ 61,277.47	\$ 478.84	\$ 0.00	\$ 60,798.63	\$ 60,798.63	\$ 309,566.30
10	\$ 63,115.79	\$ 493.20	\$ 0.00	\$ 62,622.59	\$ 62,622.59	\$ 372,188.88
11	\$ 65,009.27	\$ 508.00	\$ 0.00	\$ 64,501.27	\$ 64,501.27	\$ 436,690.15
12	\$ 66,959.55	\$ 523.24	\$ 0.00	\$ 66,436.30	\$ 66,436.30	\$ 503,126.46
13	\$ 68,968.33	\$ 538.94	\$ 0.00	\$ 68,429.39	\$ 68,429.39	\$ 571,555.85
14	\$ 71,037.38	\$ 555.11	\$ 0.00	\$ 70,482.28	\$ 70,482.28	\$ 642,038.12
15	\$ 73,168.50	\$ 571.76	\$ 0.00	\$ 72,596.74	\$ 72,596.74	\$ 714,634.87
16	\$ 75,363.56	\$ 588.91	\$ 0.00	\$ 74,774.65	\$ 74,774.65	\$ 789,409.51
17	\$ 77,624.46	\$ 606.58	\$ 0.00	\$ 77,017.89	\$ 77,017.89	\$ 866,427.40
18	\$ 79,953.20	\$ 624.78	\$ 0.00	\$ 79,328.42	\$ 79,328.42	\$ 945,755.82
19	\$ 82,351.79	\$ 643.52	\$ 0.00	\$ 81,708.27	\$ 81,708.27	\$ 1,027,464.10
20	\$ 84,822.35	\$ 662.83	\$ 0.00	\$ 84,159.52	\$ 84,159.52	\$ 1,111,623.62
21	\$ 87,367.02	\$ 682.71	\$ 0.00	\$ 86,684.31	\$ 86,684.31	\$ 1,198,307.93
22	\$ 89,988.03	\$ 703.19	\$ 0.00	\$ 89,284.84	\$ 89,284.84	\$ 1,287,592.77
23	\$ 92,687.67	\$ 724.29	\$ 0.00	\$ 91,963.38	\$ 91,963.38	\$ 1,379,556.15
24	\$ 95,468.30	\$ 746.02	\$ 0.00	\$ 94,722.28	\$ 94,722.28	\$ 1,474,278.43
25	\$ 98,332.35	\$ 768.40	\$ 0.00	\$ 97,563.95	\$ 97,563.95	\$ 1,571,842.39

Ahorro económico acumulado a 25 años



Términos y condiciones

La información presentada en este documento es solo para referencia y con fines informativos obtenidos con datos estimados, otorgados por el usuario del cotizador. La información aquí presentada es una aproximación y podrá sufrir cambios en la cotización final.



Comunícate con nosotros:

Asesor: Seguimiento

Sucursal: Guadalajara

Tel: 3328113750

Correo: soporte@grupogasadi.com