



INGENIERÍA
+
INSTALACIÓN
+
CALIDAD
+
SERVICIO
+
POST-VENTA

Crea tu nueva central
eléctrica fotovoltaica
con nosotros

**SOMOS UNA
DE LAS 5
EMPRESAS
MÁS
IMPORTANTES
A NIVEL
OCCIDENTE**

Sé parte de nuestros
más de 1,600 clientes



07/Julio/2025

Código del Proyecto: 20250018

Descripción

SFV interconectado.

Propuesta Fotovoltaica: EDGAR MOISES SUAREZ



Consumo histórico

Inicio	Término	kWh	Pago a CFE
Abril	Junio	899	\$ 3,126
Febrero	Abril	890	\$ 3,063
Diciembre	Febrero	600	\$ 1,855
Octubre	Diciembre	650	\$ 2,068
Agosto	Octubre	700	\$ 2,278
Junio	Agosto	750	\$ 2,484
Total		4,489	\$ 14,874

Comparación de pagos a CFE

Tu gasto promedio se reducirá sustancialmente desde el primer mes.

Sin Paneles

Actualmente pagas

\$2,479

Con Paneles

Ahora pagarás

\$63

Ahorro

Al periodo dejarás de pagar

\$2,416

* Pagos por periodo promedio



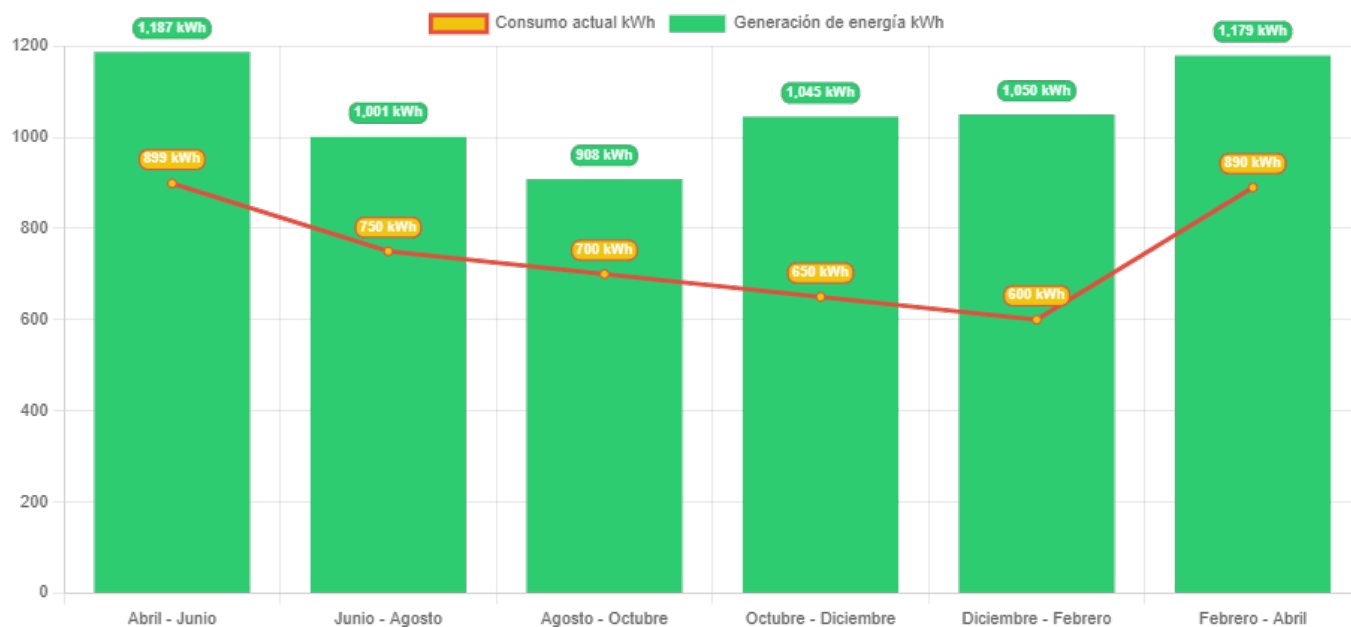
Términos y condiciones

La información presentada en este documento es solo para referencia y con fines informativos obtenidos con datos estimados, otorgados por el usuario del cotizador. La información aquí presentada es una aproximación y podrá sufrir cambios en la cotización final.



Producción energética

Consumo vs producción de electricidad



Términos y condiciones

La información presentada en este documento es solo para referencia y con fines informativos obtenidos con datos estimados, otorgados por el usuario del cotizador. La información aquí presentada es una aproximación y podrá sufrir cambios en la cotización final.

Beneficios

Inicio	Término	Consumo histórico	Energía generada por	Nuevo pago a CFE	Pago histórico	Ahorro por periodo
Abril	Junio	899.00 kWh	1,186.88 kWh	\$62	\$3,126	\$3,064
Junio	Agosto	750.00 kWh	1,000.92 kWh	\$62	\$3,063	\$3,001
Agosto	Octubre	700.00 kWh	907.92 kWh	\$64	\$1,855	\$1,791
Octubre	Diciembre	650.00 kWh	1,045.01 kWh	\$64	\$2,068	\$2,004
Diciembre	Febrero	600.00 kWh	1,049.63 kWh	\$63	\$2,278	\$2,215
Febrero	Abril	890.00 kWh	1,179.31 kWh	\$63	\$2,484	\$2,421

Ahorro anual \$14,496

El gasto total

Por 25 años, tus gastos se reducirán

Sin Paneles
\$ 14,874.00

Con Paneles
\$ 378.00

Tu ahorro sera de
\$ 14,496.00

Tu inversión

En poco tiempo verás recuperada tu inversión

Recuperación de inversión en
4.0 años

Tasa interna de retorno
24.9 %

* Retorno basado en TIR

El medio ambiente

Tu sistema podrá aportar al año un beneficio ambiental de:

Sin Emitir
3093.375 kg CO2

Plantar
2,141 árboles

Sin manejar auto
256,960 km


Propuesta

Tamaño del sistema: 3390 watt

Paneles solares

Especificaciones

Modelo	JASolar Half-cell Module 565W
Marca	JASolar
Cantidad	6



Inversores

Especificaciones

Modelo	Inverter Huawei Sun2000-3KTL-L1
Marca	Huawei
Cantidad	1

Gran total
\$58,200.01

Garantías

Nuestros equipos tienen garantía de 1 año en instalación y hasta 25 años con el fabricante.

Observaciones

Incluye: Mano de obra, material eléctrico, monitoreo, estructura de montaje (no herrería), interconexión a CFE.

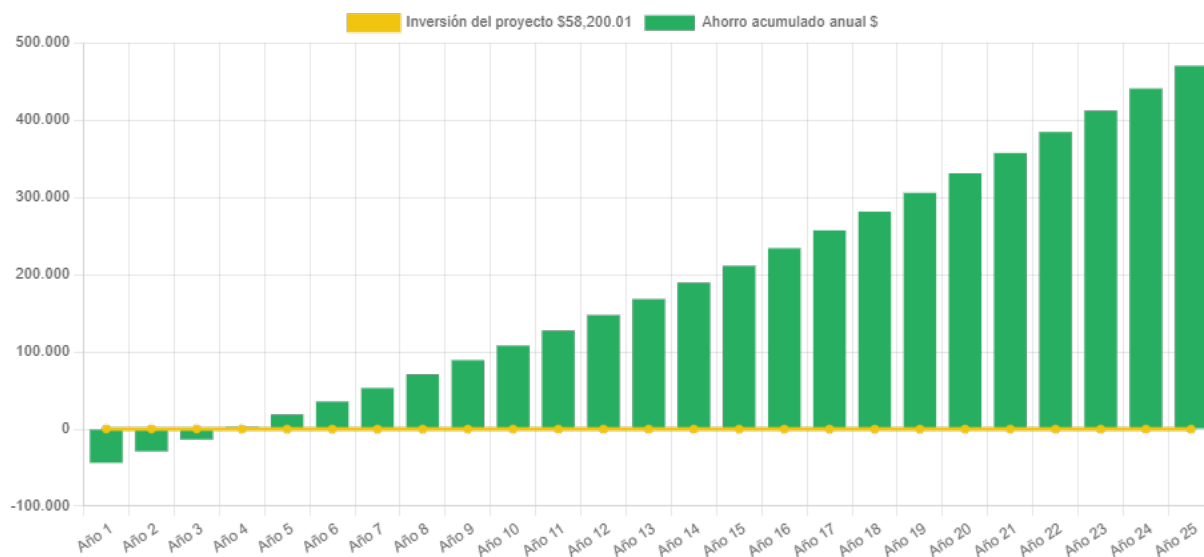
Términos y condiciones

La información presentada en este documento es solo para referencia y con fines informativos obtenidos con datos estimados, otorgados por el usuario del cotizador. La información aquí presentada es una aproximación y podrá sufrir cambios en la cotización final.

Retorno de inversión

Año	Pago Actual	Nuevo Pago a CFE	Beneficio fiscal	Ahorro Económico Actual	Ahorro Económico Total	Ahorro Económico Acumulado
1	\$ 14,874.00	\$ 378.00	\$ 0.00	\$ 14,496.00	\$ 14,496.00	\$ -43,704.01
2	\$ 15,320.22	\$ 389.34	\$ 0.00	\$ 14,930.88	\$ 14,930.88	\$ -28,773.13
3	\$ 15,779.83	\$ 401.02	\$ 0.00	\$ 15,378.81	\$ 15,378.81	\$ -13,394.32
4	\$ 16,253.22	\$ 413.05	\$ 0.00	\$ 15,840.17	\$ 15,840.17	\$ 2,445.85
5	\$ 16,740.82	\$ 425.44	\$ 0.00	\$ 16,315.38	\$ 16,315.38	\$ 18,761.23
6	\$ 17,243.04	\$ 438.21	\$ 0.00	\$ 16,804.84	\$ 16,804.84	\$ 35,566.06
7	\$ 17,760.33	\$ 451.35	\$ 0.00	\$ 17,308.98	\$ 17,308.98	\$ 52,875.04
8	\$ 18,293.14	\$ 464.89	\$ 0.00	\$ 17,828.25	\$ 17,828.25	\$ 70,703.30
9	\$ 18,841.94	\$ 478.84	\$ 0.00	\$ 18,363.10	\$ 18,363.10	\$ 89,066.40
10	\$ 19,407.20	\$ 493.20	\$ 0.00	\$ 18,913.99	\$ 18,913.99	\$ 107,980.39
11	\$ 19,989.41	\$ 508.00	\$ 0.00	\$ 19,481.41	\$ 19,481.41	\$ 127,461.80
12	\$ 20,589.09	\$ 523.24	\$ 0.00	\$ 20,065.85	\$ 20,065.85	\$ 147,527.65
13	\$ 21,206.77	\$ 538.94	\$ 0.00	\$ 20,667.83	\$ 20,667.83	\$ 168,195.48
14	\$ 21,842.97	\$ 555.11	\$ 0.00	\$ 21,287.86	\$ 21,287.86	\$ 189,483.35
15	\$ 22,498.26	\$ 571.76	\$ 0.00	\$ 21,926.50	\$ 21,926.50	\$ 211,409.85
16	\$ 23,173.21	\$ 588.91	\$ 0.00	\$ 22,584.30	\$ 22,584.30	\$ 233,994.14
17	\$ 23,868.40	\$ 606.58	\$ 0.00	\$ 23,261.82	\$ 23,261.82	\$ 257,255.97
18	\$ 24,584.46	\$ 624.78	\$ 0.00	\$ 23,959.68	\$ 23,959.68	\$ 281,215.65
19	\$ 25,321.99	\$ 643.52	\$ 0.00	\$ 24,678.47	\$ 24,678.47	\$ 305,894.12
20	\$ 26,081.65	\$ 662.83	\$ 0.00	\$ 25,418.82	\$ 25,418.82	\$ 331,312.94
21	\$ 26,864.10	\$ 682.71	\$ 0.00	\$ 26,181.39	\$ 26,181.39	\$ 357,494.33
22	\$ 27,670.02	\$ 703.19	\$ 0.00	\$ 26,966.83	\$ 26,966.83	\$ 384,461.16
23	\$ 28,500.12	\$ 724.29	\$ 0.00	\$ 27,775.84	\$ 27,775.84	\$ 412,236.99
24	\$ 29,355.13	\$ 746.02	\$ 0.00	\$ 28,609.11	\$ 28,609.11	\$ 440,846.11
25	\$ 30,235.78	\$ 768.40	\$ 0.00	\$ 29,467.38	\$ 29,467.38	\$ 470,313.49

Ahorro económico acumulado a 25 años



Términos y condiciones

La información presentada en este documento es solo para referencia y con fines informativos obtenidos con datos estimados, otorgados por el usuario del cotizador. La información aquí presentada es una aproximación y podrá sufrir cambios en la cotización final.



Comunícate con nosotros:

Asesor: Seguimiento

Sucursal: Guadalajara

Tel: 3328113750

Correo: soporte@grupogasadi.com