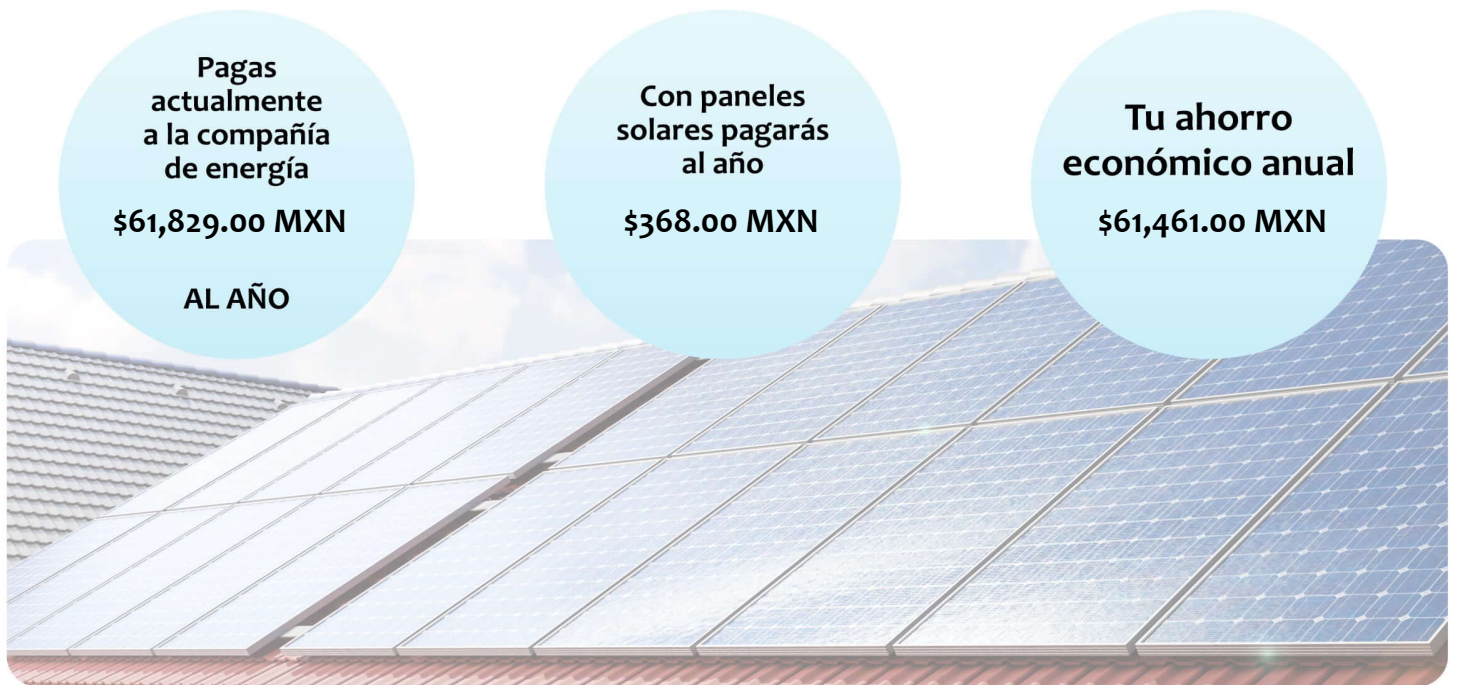


Nombre: SR. ALEJANDRO MEDINA
 Potencia: 9.6 kW
 Tarifa: 1D

Teléfono:
 Fecha: 8 de Julio de 2025
 Número de Servicio:

HOY CONSUMES SIN PANELES	2,728 kWh	y pagas a CFE	\$ 10,305
TU PRODUCCIÓN CON 15 PANELES	2,413 kWh	y pagas a CFE	\$61
TE AHORRARÁS 99.41 % AL BIMESTRE	\$ 10,244	en pesos	



RETORNO DE INVERSIÓN

2.1 AÑOS

POTENCIA Módulos

640 W

Cantidad de Módulos

15

ÁREA

42 m²

TASA INTERNA DE RETORNO

48.4 %

AIRES INVERTER

FECHA:
8 de Julio de 2025

FECHA DE VENCIMIENTO:
23 de Julio de 2025

Folio No # 20250907

SR. ALEJANDRO MEDINA

Tel:

Email:

Cant.	Concepto	Precio	Total
15	JASolar Double Glass Bifacial 640W		
15	ESTRUCTURA		
15	Mano de obra sistema interconectado		
1	TRÁMITE DE CFE		
15	MATERIAL ELÉCTRICO		
1	Growatt Inverter 8 kW		

Subtotal \$ 165,047.63

Descuento \$ 37,960.95

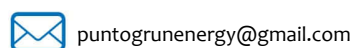
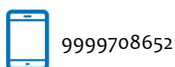
TOTAL (MXN) \$ 127,086.68

PRECIOS SUJETOS A CAMBIO SIN PREVIO AVISO

FORMA DE PAGO:

80% A LA FIRMA DEL CONTRATO
15% AL TÉRMINO DE INSTALACIÓN
5% A LA PUESTA DEL MEDIDOR

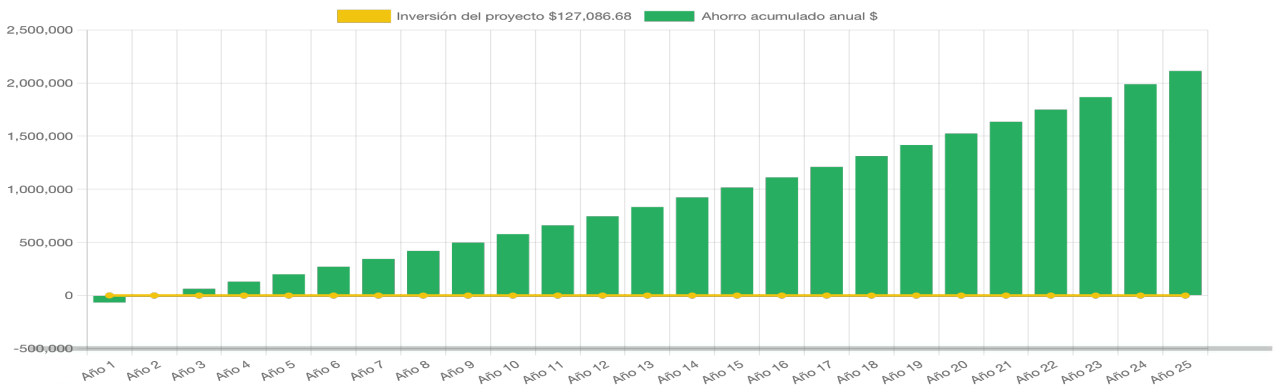
Garantía de 30 años en producción de paneles solares.
Garantía de 10 años en inversor.
Garantía de 25 años en estructura de aluminio MCA. ALUMINEXT.
Garantía de 5 años en Mano de Obra.



RETORNO DE INVERSIÓN

Año	Pago Actual	Nuevo Pago a CFE	Beneficio fiscal	Ahorro Económico Anual	Ahorro Económico Total	Ahorro Económico Acumulado
1	\$ 61,829.00	\$ 368.00	\$ 0.00	\$ 61,461.00	\$ 61,461.00	\$ -65,625.68
2	\$ 63,683.87	\$ 379.04	\$ 0.00	\$ 63,304.83	\$ 63,304.83	\$ -2,320.85
3	\$ 65,594.39	\$ 390.41	\$ 0.00	\$ 65,203.97	\$ 65,203.97	\$ 62,883.13
4	\$ 67,562.22	\$ 402.12	\$ 0.00	\$ 67,160.09	\$ 67,160.09	\$ 130,043.22
5	\$ 69,589.08	\$ 414.19	\$ 0.00	\$ 69,174.90	\$ 69,174.90	\$ 199,218.12
6	\$ 71,676.76	\$ 426.61	\$ 0.00	\$ 71,250.14	\$ 71,250.14	\$ 270,468.26
7	\$ 73,827.06	\$ 439.41	\$ 0.00	\$ 73,387.65	\$ 73,387.65	\$ 343,855.91
8	\$ 76,041.87	\$ 452.59	\$ 0.00	\$ 75,589.28	\$ 75,589.28	\$ 419,445.19
9	\$ 78,323.13	\$ 466.17	\$ 0.00	\$ 77,856.96	\$ 77,856.96	\$ 497,302.15
10	\$ 80,672.82	\$ 480.16	\$ 0.00	\$ 80,192.66	\$ 80,192.66	\$ 577,494.81
11	\$ 83,093.01	\$ 494.56	\$ 0.00	\$ 82,598.44	\$ 82,598.44	\$ 660,093.26
12	\$ 85,585.80	\$ 509.40	\$ 0.00	\$ 85,076.40	\$ 85,076.40	\$ 745,169.65
13	\$ 88,153.37	\$ 524.68	\$ 0.00	\$ 87,628.69	\$ 87,628.69	\$ 832,798.34
14	\$ 90,797.97	\$ 540.42	\$ 0.00	\$ 90,257.55	\$ 90,257.55	\$ 923,055.89
15	\$ 93,521.91	\$ 556.63	\$ 0.00	\$ 92,965.28	\$ 92,965.28	\$ 1,016,021.17
16	\$ 96,327.57	\$ 573.33	\$ 0.00	\$ 95,754.24	\$ 95,754.24	\$ 1,111,775.41
17	\$ 99,217.39	\$ 590.53	\$ 0.00	\$ 98,626.86	\$ 98,626.86	\$ 1,210,402.27
18	\$ 102,193.92	\$ 608.25	\$ 0.00	\$ 101,585.67	\$ 101,585.67	\$ 1,311,987.94
19	\$ 105,259.73	\$ 626.50	\$ 0.00	\$ 104,633.24	\$ 104,633.24	\$ 1,416,621.18
20	\$ 108,417.53	\$ 645.29	\$ 0.00	\$ 107,772.24	\$ 107,772.24	\$ 1,524,393.41
21	\$ 111,670.05	\$ 664.65	\$ 0.00	\$ 111,005.40	\$ 111,005.40	\$ 1,635,398.81
22	\$ 115,020.15	\$ 684.59	\$ 0.00	\$ 114,335.56	\$ 114,335.56	\$ 1,749,734.38
23	\$ 118,470.76	\$ 705.13	\$ 0.00	\$ 117,765.63	\$ 117,765.63	\$ 1,867,500.01
24	\$ 122,024.88	\$ 726.28	\$ 0.00	\$ 121,298.60	\$ 121,298.60	\$ 1,988,798.61
25	\$ 125,685.63	\$ 748.07	\$ 0.00	\$ 124,937.56	\$ 124,937.56	\$ 2,113,736.17

Ahorro económico acumulado a 25 años



23 #90 por 16 y 18 Colonia México

Generación de energía

	Abril - Junio	Junio - Agosto	Agosto - Octubre	Octubre - Diciembre	Diciembre - Febrero	Febrero - Abril
Generación de energía	2,845.9	3,026.4	2,868.3	2,555.0	2,299.4	2,669.3
Consumo actual	2,728.0	2,728.0	2,728.0	2,728.0	2,728.0	2,728.0

