

Nombre: **MEDINA SUAREZ GERMAN EFREN**  
Potencia: **6.4 kW**  
Tarifa: **1D**

Teléfono:  
Fecha: **8 de Julio de 2025**  
Número de Servicio: **776150800526**

**HOY CONSUMES SIN PANELES**

**1,510 kWh prom.**

**y pagas a CFE**

**\$ 3,413**

**TU PRODUCCIÓN CON**

**10**

**PANELES 1,609 kWh**

**y pagas a CFE**

**\$60**

**TE AHORRARÁS**

**98.24 %**

**AL**

**BIMESTRE \$ 3,353**

**en pesos**

Pagas actualmente  
a la compañía  
de energía

**\$20,479.00 MXN**

**AL AÑO**

Con paneles  
solares pagarás  
al año

**\$357.00 MXN**

Tu ahorro  
económico  
anual

**\$20,122.00 MXN**

**POTENCIA  
MÓDULOS**

**640 W**

**CANTIDAD  
DE MÓDULOS**

**10**

**ÁREA**

**28 m<sup>2</sup>**

**RETORNO DE INVERSIÓN: 4.5 AÑOS**



# Propuesta 1

FECHA:  
8 de Julio de 2025

FECHA DE VENCIMIENTO:  
23 de Julio de 2025

**Folio No # 20250169**

**MEDINA SUAREZ GERMAN EFREN**

Tel:

Email:


Cant.	Concepto	Precio	Total
10	JASolar Double Glass Bifacial 640W		
1	Growatt Inverter 6 kW		
10	ESTRUCTURA 01-20		
10	MANO DE OBRA 01-20		
10	MATERIAL ELECTRICO 01		
10	PROTECCION DC 01-10		

Subtotal \$ 106,660.80

Descuento \$ 15,999.12

**TOTAL (MXN) \$ 90,661.68**

----> NO INCLUYE IVA



9992922221



arqsolarmx@gmail.com

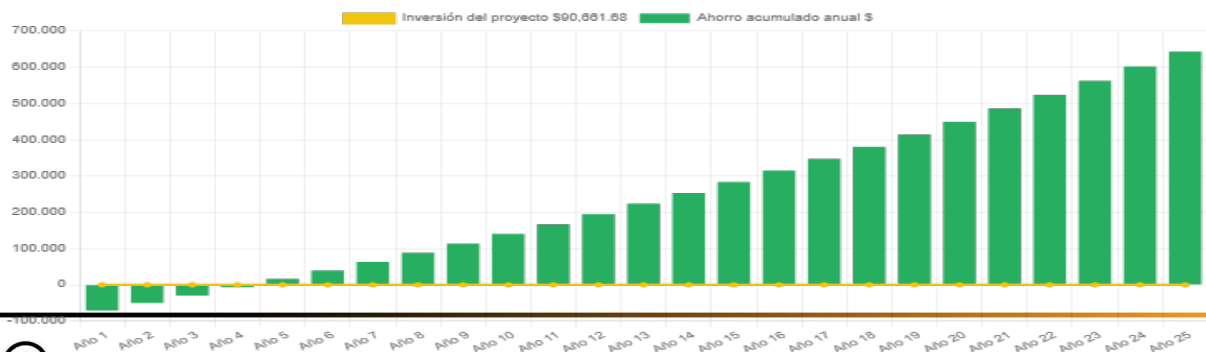


www.arqsolar.com

## RETORNO DE INVERSIÓN

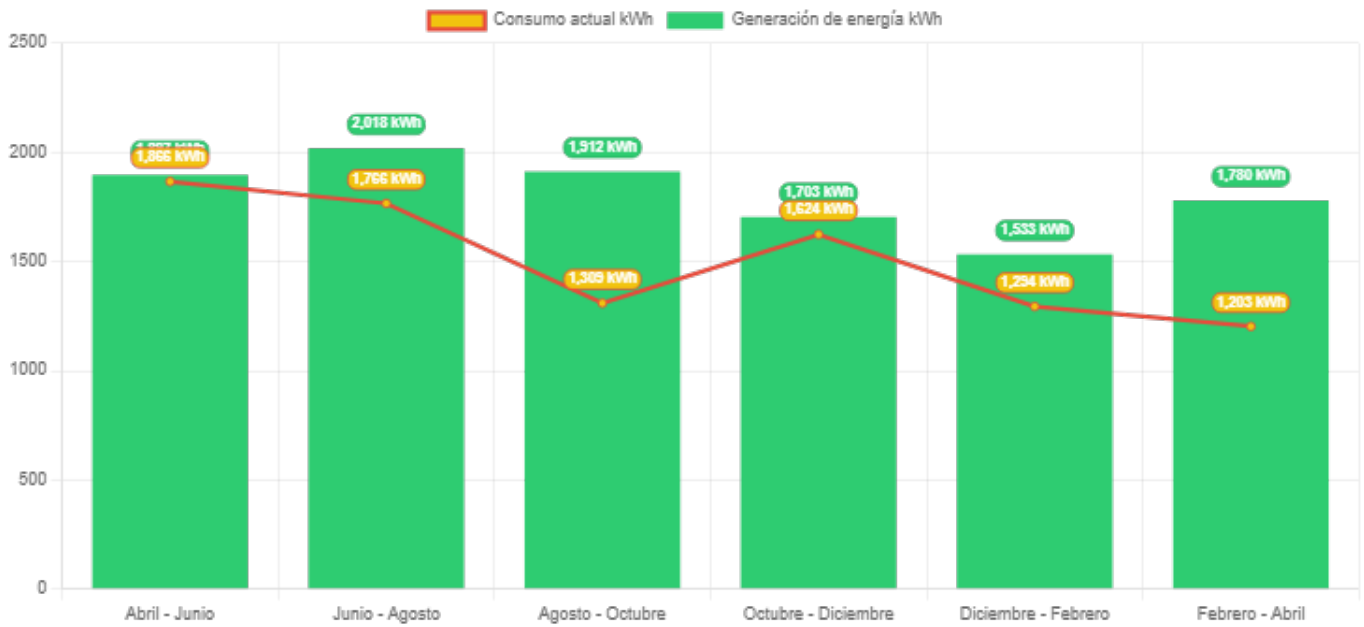
Año	Pago Actual	Nuevo Pago a CFE	Beneficio fiscal	Ahorro Económico Anual	Ahorro Económico Total	Ahorro Económico Acumulado
1	\$ 20,479.00	\$ 357.00	\$ 0.00	\$ 20,122.00	\$ 20,122.00	\$ -70,539.68
2	\$ 21,093.37	\$ 367.71	\$ 0.00	\$ 20,725.66	\$ 20,725.66	\$ -49,814.02
3	\$ 21,726.17	\$ 378.74	\$ 0.00	\$ 21,347.43	\$ 21,347.43	\$ -28,466.59
4	\$ 22,377.96	\$ 390.10	\$ 0.00	\$ 21,987.85	\$ 21,987.85	\$ -6,478.74
5	\$ 23,049.29	\$ 401.81	\$ 0.00	\$ 22,647.49	\$ 22,647.49	\$ 16,168.75
6	\$ 23,740.77	\$ 413.86	\$ 0.00	\$ 23,326.91	\$ 23,326.91	\$ 39,495.66
7	\$ 24,453.00	\$ 426.28	\$ 0.00	\$ 24,026.72	\$ 24,026.72	\$ 63,522.38
8	\$ 25,186.59	\$ 439.06	\$ 0.00	\$ 24,747.52	\$ 24,747.52	\$ 88,269.91
9	\$ 25,942.18	\$ 452.24	\$ 0.00	\$ 25,489.95	\$ 25,489.95	\$ 113,759.85
10	\$ 26,720.45	\$ 465.80	\$ 0.00	\$ 26,254.65	\$ 26,254.65	\$ 140,014.50
11	\$ 27,522.06	\$ 479.78	\$ 0.00	\$ 27,042.29	\$ 27,042.29	\$ 167,056.78
12	\$ 28,347.73	\$ 494.17	\$ 0.00	\$ 27,853.55	\$ 27,853.55	\$ 194,910.34
13	\$ 29,198.16	\$ 509.00	\$ 0.00	\$ 28,689.16	\$ 28,689.16	\$ 223,599.50
14	\$ 30,074.10	\$ 524.27	\$ 0.00	\$ 29,549.84	\$ 29,549.84	\$ 253,149.33
15	\$ 30,976.32	\$ 539.99	\$ 0.00	\$ 30,436.33	\$ 30,436.33	\$ 283,585.67
16	\$ 31,905.61	\$ 556.19	\$ 0.00	\$ 31,349.42	\$ 31,349.42	\$ 314,935.09
17	\$ 32,862.78	\$ 572.88	\$ 0.00	\$ 32,289.90	\$ 32,289.90	\$ 347,224.99
18	\$ 33,848.67	\$ 590.07	\$ 0.00	\$ 33,258.60	\$ 33,258.60	\$ 380,483.59
19	\$ 34,864.13	\$ 607.77	\$ 0.00	\$ 34,256.36	\$ 34,256.36	\$ 414,739.95
20	\$ 35,910.05	\$ 626.00	\$ 0.00	\$ 35,284.05	\$ 35,284.05	\$ 450,024.00
21	\$ 36,987.35	\$ 644.78	\$ 0.00	\$ 36,342.57	\$ 36,342.57	\$ 486,366.57
22	\$ 38,096.97	\$ 664.13	\$ 0.00	\$ 37,432.85	\$ 37,432.85	\$ 523,799.41
23	\$ 39,239.88	\$ 684.05	\$ 0.00	\$ 38,555.83	\$ 38,555.83	\$ 562,355.25
24	\$ 40,417.08	\$ 704.57	\$ 0.00	\$ 39,712.51	\$ 39,712.51	\$ 602,067.75
25	\$ 41,629.59	\$ 725.71	\$ 0.00	\$ 40,903.88	\$ 40,903.88	\$ 642,971.64

Ahorro económico acumulado a 25 años



Av Heroes 422 entre Marciano Gonzalez y CNC - Calle Padua No. 348, Entre Bacalar y Cancun, Chetumal, Quintana Roo

# Generación de energía



	Abril - Junio	Junio - Agosto	Agosto - Octubre	Octubre - Diciembre	Diciembre - Febrero	Febrero - Abril
Generación de energía	1,897.3	2,017.6	1,912.2	1,703.4	1,532.9	1,779.5
Consumo actual	1,866.0	1,766.0	1,309.0	1,624.0	1,294.0	1,203.0

