



INNOVASOL

AHORRO Y CALIDAD DE ENERGÍA

Estás a punto de tomar tu mejor decisión



Dirección de oficinas:
Molino de las Flores #345
Rincón de los Arcos CP. 36633

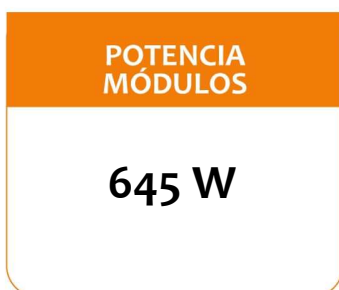
Teléfono:
462 623 1324

Email:
ventas@corpbajio.com

Nombre: Jose Galvan
Potencia: 134.81 kW
Tarifa: GDMTO

Teléfono: 4772876487
Fecha: 3 de Noviembre de 2025
Número de Servicio: 046100403528

HOY CONSUMES SIN PANELES	33,093 kWh	y pagas a CFE	\$ 109,632
TU PRODUCCIÓN CON	209 PANELES 18,991 kWh	y pagas a CFE	\$39,083
TE AHORRARÁS	64.35 %	AL MES	\$ 70,549 en pesos



RETORNO DE INVERSIÓN: 2.6 AÑOS

Propuesta 1

FECHA: 3 de Noviembre de 2025
FECHA DE VENCIMIENTO: 19 de Noviembre de 2025

Folio No # 20250283

Jose Galvan

Tel: 4772876487

Email:

Cant.	Concepto	Precio	Total
209	Longi Solar PV Module Hi-MO X10 645W		
1	Protecciones y material eléctrico		
1	Mano de obra sistema interconectado		
1	Estructura de montaje elevada		
3	Growatt Inverter MAC 30 kW KTL3-10		
1	UVIE y UIIE		

Subtotal \$ 1,916,215.70

IVA \$ 306,594.51

TOTAL (MXN) \$ 2,222,810.21



462.623.13.24



www.corpbajio.com



galcosolar@gmail.com

CONDICIONES Y GARANTÍA

CONDICIONES DE VENTA

1. VIGENCIA DE LA COTIZACIÓN: 15 días hábiles.
2. TIEMPO DE INSTALACION: Considerando suministro e instalación del proyecto 8 Semana(s).
3. Incluye el trámite de interconexión para el proceso de solicitud de interconexión con de CFE.
4. El medidor bidireccional será otorgado por CFE, en caso contrario será por cuenta del cliente.
5. La colocación del medidor bidireccional es un proceso determinado por CFE, el tiempo en media tensión puede ser de un promedio de 6 a 8 semanas una vez ingresada la documentación.
6. La propuesta no incluye refacciones o materiales adicionales a las indicadas, cualquier refacción adicional será cotizada para su previa autorización.
7. Cualquier cambio de infraestructura eléctrica requerida por CFE no está incluida en esta propuesta; su requerimiento será respaldado con un oficio resolutivo emitido directamente por CFE.
8. Los paneles, inversores, microinversores y estructura de montaje son calidad tier-one por lo que cualquiera de estos productos viene respaldado por una carta garantía.

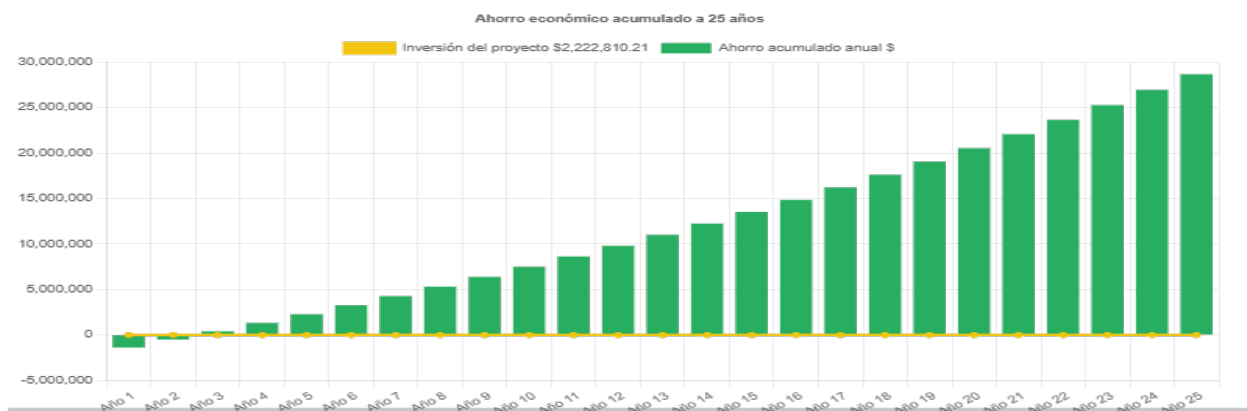
GARANTIA

1. En paneles solares se respalda por cualquier defecto de materiales y de fabricación por 10 años y hasta 30 años de su potencia nominal hasta un 80% (por escrito).
2. En inversores se respalda por cualquier defecto de materiales y de fabricación por 10 años (por escrito).
3. En estructura de montaje se respalda por cualquier defecto de materiales y de fabricación por 10 años (por escrito).
4. Mano de obra respaldada por cualquier defecto de materiales y de integración por 1 año (por escrito).



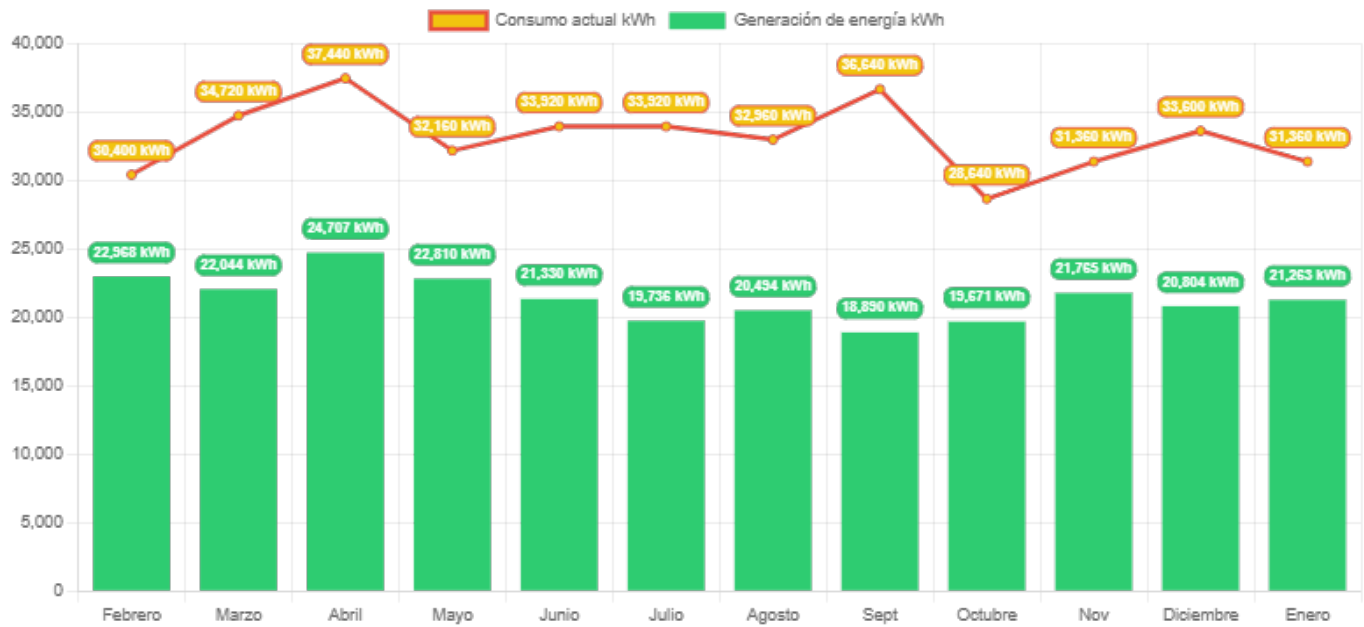
RETORNO DE INVERSIÓN

Año	Pago Actual	Nuevo Pago a CFE	Beneficio fiscal	Ahorro Económico Anual	Ahorro Económico Total	Ahorro Económico Acumulado
1	\$ 1,315,589.00	\$ 469,000.00	\$ 0.00	\$ 846,589.00	\$ 846,589.00	\$ -1,376,221.21
2	\$ 1,355,056.67	\$ 483,070.00	\$ 0.00	\$ 871,986.67	\$ 871,986.67	\$ -504,234.54
3	\$ 1,395,708.37	\$ 497,562.10	\$ 0.00	\$ 898,146.27	\$ 898,146.27	\$ 393,911.73
4	\$ 1,437,579.62	\$ 512,488.96	\$ 0.00	\$ 925,090.66	\$ 925,090.66	\$ 1,319,002.39
5	\$ 1,480,707.01	\$ 527,863.63	\$ 0.00	\$ 952,843.38	\$ 952,843.38	\$ 2,271,845.76
6	\$ 1,525,128.22	\$ 543,699.54	\$ 0.00	\$ 981,428.68	\$ 981,428.68	\$ 3,253,274.44
7	\$ 1,570,882.07	\$ 560,010.53	\$ 0.00	\$ 1,010,871.54	\$ 1,010,871.54	\$ 4,264,145.98
8	\$ 1,618,008.53	\$ 576,810.84	\$ 0.00	\$ 1,041,197.69	\$ 1,041,197.69	\$ 5,305,343.67
9	\$ 1,666,548.78	\$ 594,115.17	\$ 0.00	\$ 1,072,433.62	\$ 1,072,433.62	\$ 6,377,777.29
10	\$ 1,716,545.25	\$ 611,938.62	\$ 0.00	\$ 1,104,606.62	\$ 1,104,606.62	\$ 7,482,383.91
11	\$ 1,768,041.61	\$ 630,296.78	\$ 0.00	\$ 1,137,744.82	\$ 1,137,744.82	\$ 8,620,128.73
12	\$ 1,821,082.85	\$ 649,205.69	\$ 0.00	\$ 1,171,877.17	\$ 1,171,877.17	\$ 9,792,005.90
13	\$ 1,875,715.34	\$ 668,681.86	\$ 0.00	\$ 1,207,033.48	\$ 1,207,033.48	\$ 10,999,039.39
14	\$ 1,931,986.80	\$ 688,742.31	\$ 0.00	\$ 1,243,244.49	\$ 1,243,244.49	\$ 12,242,283.87
15	\$ 1,989,946.40	\$ 709,404.58	\$ 0.00	\$ 1,280,541.82	\$ 1,280,541.82	\$ 13,522,825.70
16	\$ 2,049,644.80	\$ 730,686.72	\$ 0.00	\$ 1,318,958.08	\$ 1,318,958.08	\$ 14,841,783.77
17	\$ 2,111,134.14	\$ 752,607.32	\$ 0.00	\$ 1,358,526.82	\$ 1,358,526.82	\$ 16,200,310.59
18	\$ 2,174,468.16	\$ 775,185.54	\$ 0.00	\$ 1,399,282.62	\$ 1,399,282.62	\$ 17,599,593.22
19	\$ 2,239,702.21	\$ 798,441.11	\$ 0.00	\$ 1,441,261.10	\$ 1,441,261.10	\$ 19,040,854.32
20	\$ 2,306,893.27	\$ 822,394.34	\$ 0.00	\$ 1,484,498.94	\$ 1,484,498.94	\$ 20,525,353.26
21	\$ 2,376,100.07	\$ 847,066.17	\$ 0.00	\$ 1,529,033.90	\$ 1,529,033.90	\$ 22,054,387.16
22	\$ 2,447,383.08	\$ 872,478.15	\$ 0.00	\$ 1,574,904.92	\$ 1,574,904.92	\$ 23,629,292.08
23	\$ 2,520,804.57	\$ 898,652.50	\$ 0.00	\$ 1,622,152.07	\$ 1,622,152.07	\$ 25,251,444.15
24	\$ 2,596,428.70	\$ 925,612.07	\$ 0.00	\$ 1,670,816.63	\$ 1,670,816.63	\$ 26,922,260.78
25	\$ 2,674,321.57	\$ 953,380.44	\$ 0.00	\$ 1,720,941.13	\$ 1,720,941.13	\$ 28,643,201.91



Molino de las flores #345 Rincon de los Arcos CP 36633 Irapuato, Guanajuato

Generación de energía



	Febrero	Marzo	Abril	Mayo	Junio	Julio	Agosto	Sept	Octubre	Nov	Diciembre	Enero
Generación de energía	22,968.4	22,044.1	24,706.9	22,809.9	21,330.2	19,736.2	20,494.4	18,889.6	19,671.5	21,764.8	20,803.9	21,263.3
Consumo actual	30,400.0	34,720.0	37,440.0	32,160.0	33,920.0	33,920.0	32,960.0	36,640.0	28,640.0	31,360.0	33,600.0	31,360.0



Molino de las flores #345 Rincon de los Arcos CP 36633 Irapuato, Guanajuato