



Nombre: **jesus gutierrez**
Potencia: **11.55 kW**
Tarifa: **PDBT**
SOLarmi

Teléfono: **7152547602**
Fecha: **15 de Julio de 2025**
Número de Servicio: **162071201775**

HOY CONSUMES SIN PANELES	1,538 kWh prom.	y pagas a CFE	\$ 6,925
TU PRODUCCIÓN CON 21 PANELES	1,553 kWh	y pagas a CFE	\$354
TE AHORRARÁS 94.89 % AL MES	\$ 6,571	en pesos	



Retorno de Inversión	POTENCIA Módulos	Cantidad de Módulos	ÁREA	Tasa Interna de Retorno
0.2 AÑOS	550 W	21	58.8 m²	577.1 %



Propuesta 1

FECHA:
15 de Julio de 2025

FECHA DE VENCIMIENTO:
30 de Julio de 2025

Folio No # 20250007

jesus gutierrez

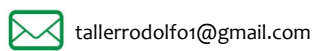
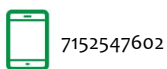
Tel: 7152547602

Email: tallerrodolfo1@gmail.com

Cant.	Concepto	Precio	Total
21	Canadian Solar PV Module 550W		
2	Growatt Inverter 4.2 kW		
1	SMA SPD ProTec T2 DC PVS		

Subtotal \$ 13,662.35

TOTAL (MXN) \$ 13,662.35

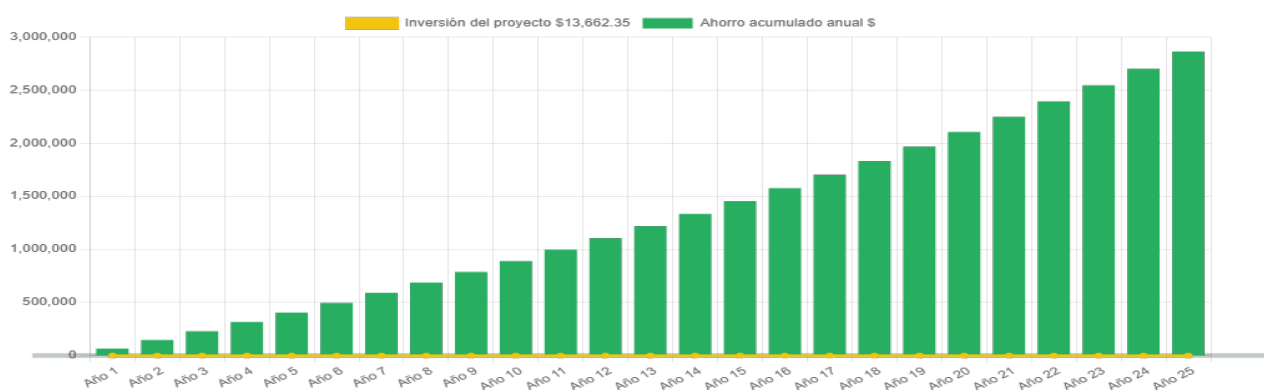




RETORNO DE INVERSIÓN

Año	Pago Actual	Nuevo Pago a CFE	Beneficio fiscal	Ahorro Económico Anual	Ahorro Económico Total	Ahorro Económico Acumulado
1	\$ 83,099.00	\$ 4,252.00	\$ 0.00	\$ 78,847.00	\$ 78,847.00	\$ 65,184.65
2	\$ 85,591.97	\$ 4,379.56	\$ 0.00	\$ 81,212.41	\$ 81,212.41	\$ 146,397.06
3	\$ 88,159.73	\$ 4,510.95	\$ 0.00	\$ 83,648.78	\$ 83,648.78	\$ 230,045.84
4	\$ 90,804.52	\$ 4,646.28	\$ 0.00	\$ 86,158.25	\$ 86,158.25	\$ 316,204.08
5	\$ 93,528.66	\$ 4,785.66	\$ 0.00	\$ 88,742.99	\$ 88,742.99	\$ 404,947.08
6	\$ 96,334.52	\$ 4,929.23	\$ 0.00	\$ 91,405.28	\$ 91,405.28	\$ 496,352.36
7	\$ 99,224.55	\$ 5,077.11	\$ 0.00	\$ 94,147.44	\$ 94,147.44	\$ 590,499.80
8	\$ 102,201.29	\$ 5,229.42	\$ 0.00	\$ 96,971.86	\$ 96,971.86	\$ 687,471.67
9	\$ 105,267.33	\$ 5,386.31	\$ 0.00	\$ 99,881.02	\$ 99,881.02	\$ 787,352.69
10	\$ 108,425.35	\$ 5,547.90	\$ 0.00	\$ 102,877.45	\$ 102,877.45	\$ 890,230.14
11	\$ 111,678.11	\$ 5,714.33	\$ 0.00	\$ 105,963.77	\$ 105,963.77	\$ 996,193.91
12	\$ 115,028.45	\$ 5,885.76	\$ 0.00	\$ 109,142.69	\$ 109,142.69	\$ 1,105,336.60
13	\$ 118,479.30	\$ 6,062.34	\$ 0.00	\$ 112,416.97	\$ 112,416.97	\$ 1,217,753.57
14	\$ 122,033.68	\$ 6,244.21	\$ 0.00	\$ 115,789.48	\$ 115,789.48	\$ 1,333,543.05
15	\$ 125,694.69	\$ 6,431.53	\$ 0.00	\$ 119,263.16	\$ 119,263.16	\$ 1,452,806.21
16	\$ 129,465.53	\$ 6,624.48	\$ 0.00	\$ 122,841.06	\$ 122,841.06	\$ 1,575,647.27
17	\$ 133,349.50	\$ 6,823.21	\$ 0.00	\$ 126,526.29	\$ 126,526.29	\$ 1,702,173.56
18	\$ 137,349.99	\$ 7,027.91	\$ 0.00	\$ 130,322.08	\$ 130,322.08	\$ 1,832,495.63
19	\$ 141,470.48	\$ 7,238.75	\$ 0.00	\$ 134,231.74	\$ 134,231.74	\$ 1,966,727.37
20	\$ 145,714.60	\$ 7,455.91	\$ 0.00	\$ 138,258.69	\$ 138,258.69	\$ 2,104,986.06
21	\$ 150,086.04	\$ 7,679.58	\$ 0.00	\$ 142,406.45	\$ 142,406.45	\$ 2,247,392.52
22	\$ 154,588.62	\$ 7,909.97	\$ 0.00	\$ 146,678.65	\$ 146,678.65	\$ 2,394,071.16
23	\$ 159,226.28	\$ 8,147.27	\$ 0.00	\$ 151,079.01	\$ 151,079.01	\$ 2,545,150.17
24	\$ 164,003.07	\$ 8,391.69	\$ 0.00	\$ 155,611.38	\$ 155,611.38	\$ 2,700,761.54
25	\$ 168,923.16	\$ 8,643.44	\$ 0.00	\$ 160,279.72	\$ 160,279.72	\$ 2,861,041.26

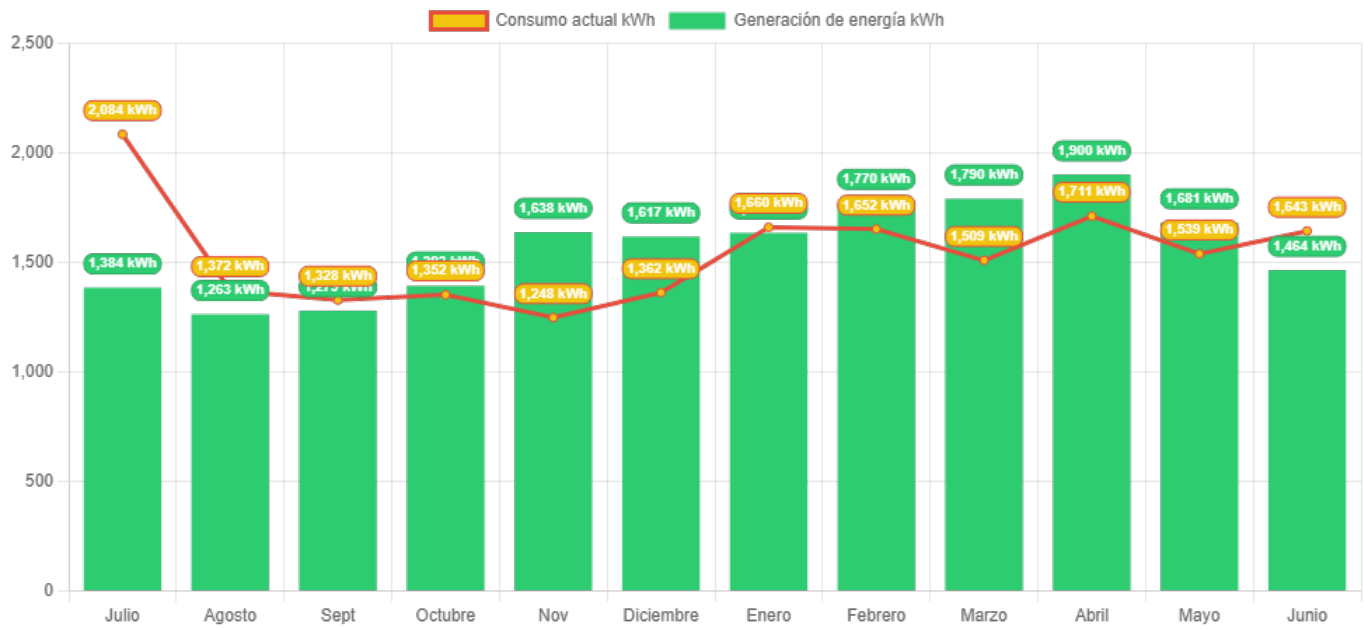
Ahorro económico acumulado a 25 años



valle de Santiago #15 col. vista del valle Tuxpan Michoacan



Generación de energía



	Julio	Agosto	Sept	Octubre	Nov	Diciembre	Enero	Febrero	Marzo	Abril	Mayo	Junio
Generación de energía	1,384.0	1,262.5	1,279.2	1,392.7	1,637.6	1,616.8	1,634.9	1,770.0	1,790.3	1,899.6	1,680.9	1,464.0
Consumo actual	2,084.0	1,372.0	1,328.0	1,352.0	1,248.0	1,362.0	1,660.0	1,652.0	1,509.0	1,711.0	1,539.0	1,643.0



valle de Santiago #15 col. vista del valle Tuxpan Michoacan