



INNOVASOL

AHORRO Y CALIDAD DE ENERGÍA

Estás a punto de tomar tu mejor decisión



Dirección de oficinas:
Molino de las Flores #345
Rincón de los Arcos CP. 36633

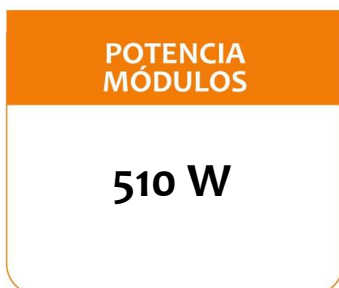
Teléfono:
462 623 1324

Email:
ventas@corpbajio.com

Nombre: Rosales Flores Martin
Potencia: 3.06 kW
Tarifa: PDBT

Teléfono: 3521644105
Fecha: 17 de Julio de 2025
Número de Servicio: 049190852147

HOY CONSUMES SIN PANELES	861 kWh	y pagas a CFE	\$ 3,922
TU PRODUCCIÓN CON	6 PANELES 862 kWh	y pagas a CFE	\$69
TE AHORRARÁS	98.24 %	AL BIMESTRE	\$ 3,853 en pesos



RETORNO DE INVERSIÓN: 2.1 AÑOS

Propuesta 1

FECHA:
17 de Julio de 2025

FECHA DE VENCIMIENTO:
1 de Agosto de 2025

Folio No # 20250290

Rosales Flores Martin

Tel: 3521644105

Email:

Cant.	Concepto	Precio	Total
6	Trina Solar TSM-NEG18R.20 510W		
1	Growatt Inverter 3.6 kW		
6	Estructura de montaje elevada		
6	Mano de obra sistema interconectado		
6	Protecciones y material eléctrico		

Subtotal \$ 42,582.41

IVA \$ 6,813.19

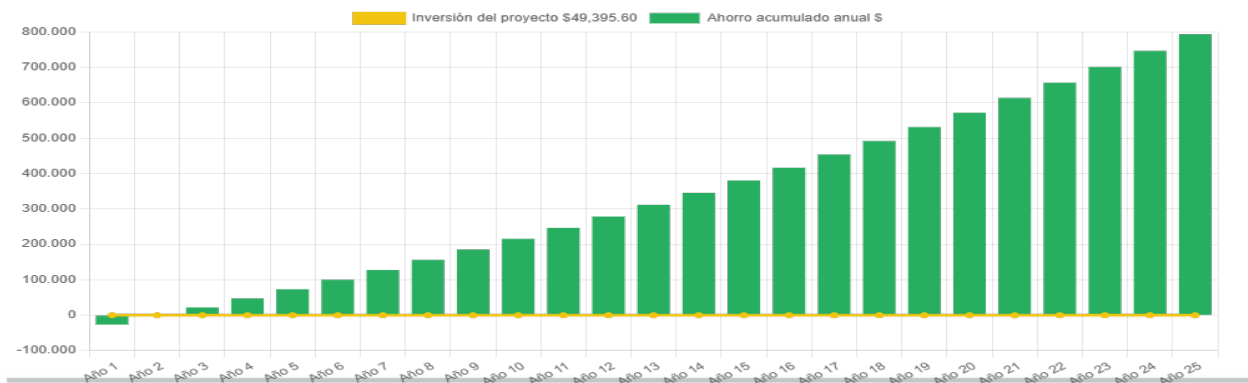
TOTAL (MXN) \$ 49,395.60

1. VIGENCIA DE LA COTIZACIÓN: 15 días
2. TIEMPO DE INSTALACION: Considerando suministro, 1 Semana(s).
3. Incluye el tramite de interconexión para el proceso de solicitud de interconexión con de CFE.
4. El medidor bidireccional será otorgado por CFE, en caso contrario será por cuenta del cliente.
5. En caso de que el servicio de interconexión requiera unidad de verificación o inspección solicitada por CFE; el cliente cubrirá los gastos de estos servicios.
6. La propuesta no incluye refacciones o materiales adicionales a las indicadas, cualquier refacción adicional será cotizada para su previa autorización.
7. Cualquier cambio de infraestructura eléctrica requerida por CFE es independiente de este precio.
8. Los paneles, inversores, microinversores y estructura de montaje son calidad tier-one por lo que cualquiera de estos productos viene respaldado por una carta garantía.

RETORNO DE INVERSIÓN

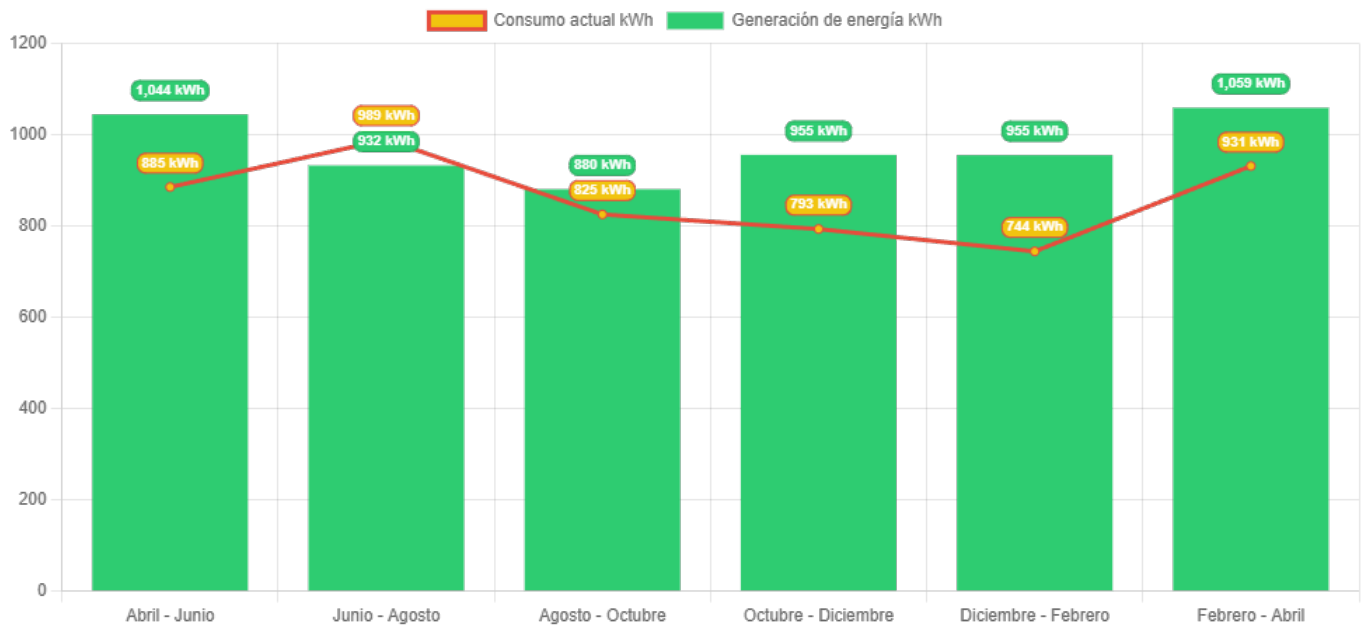
Año	Pago Actual	Nuevo Pago a CFE	Beneficio fiscal	Ahorro Económico Anual	Ahorro Económico Total	Ahorro Económico Acumulado
1	\$ 23,533.00	\$ 414.00	\$ 0.00	\$ 23,119.00	\$ 23,119.00	\$ -26,276.60
2	\$ 24,238.99	\$ 426.42	\$ 0.00	\$ 23,812.57	\$ 23,812.57	\$ -2,464.03
3	\$ 24,966.16	\$ 439.21	\$ 0.00	\$ 24,526.95	\$ 24,526.95	\$ 22,062.92
4	\$ 25,715.14	\$ 452.39	\$ 0.00	\$ 25,262.76	\$ 25,262.76	\$ 47,325.68
5	\$ 26,486.60	\$ 465.96	\$ 0.00	\$ 26,020.64	\$ 26,020.64	\$ 73,346.32
6	\$ 27,281.20	\$ 479.94	\$ 0.00	\$ 26,801.26	\$ 26,801.26	\$ 100,147.57
7	\$ 28,099.63	\$ 494.34	\$ 0.00	\$ 27,605.30	\$ 27,605.30	\$ 127,752.87
8	\$ 28,942.62	\$ 509.17	\$ 0.00	\$ 28,433.45	\$ 28,433.45	\$ 156,186.32
9	\$ 29,810.90	\$ 524.44	\$ 0.00	\$ 29,286.46	\$ 29,286.46	\$ 185,472.78
10	\$ 30,705.23	\$ 540.18	\$ 0.00	\$ 30,165.05	\$ 30,165.05	\$ 215,637.83
11	\$ 31,626.38	\$ 556.38	\$ 0.00	\$ 31,070.00	\$ 31,070.00	\$ 246,707.83
12	\$ 32,575.18	\$ 573.07	\$ 0.00	\$ 32,002.10	\$ 32,002.10	\$ 278,709.94
13	\$ 33,552.43	\$ 590.27	\$ 0.00	\$ 32,962.17	\$ 32,962.17	\$ 311,672.10
14	\$ 34,559.00	\$ 607.97	\$ 0.00	\$ 33,951.03	\$ 33,951.03	\$ 345,623.13
15	\$ 35,595.77	\$ 626.21	\$ 0.00	\$ 34,969.56	\$ 34,969.56	\$ 380,592.69
16	\$ 36,663.65	\$ 645.00	\$ 0.00	\$ 36,018.65	\$ 36,018.65	\$ 416,611.34
17	\$ 37,763.56	\$ 664.35	\$ 0.00	\$ 37,099.21	\$ 37,099.21	\$ 453,710.55
18	\$ 38,896.46	\$ 684.28	\$ 0.00	\$ 38,212.18	\$ 38,212.18	\$ 491,922.74
19	\$ 40,063.36	\$ 704.81	\$ 0.00	\$ 39,358.55	\$ 39,358.55	\$ 531,281.29
20	\$ 41,265.26	\$ 725.95	\$ 0.00	\$ 40,539.31	\$ 40,539.31	\$ 571,820.59
21	\$ 42,503.22	\$ 747.73	\$ 0.00	\$ 41,755.49	\$ 41,755.49	\$ 613,576.08
22	\$ 43,778.31	\$ 770.16	\$ 0.00	\$ 43,008.15	\$ 43,008.15	\$ 656,584.23
23	\$ 45,091.66	\$ 793.27	\$ 0.00	\$ 44,298.39	\$ 44,298.39	\$ 700,882.62
24	\$ 46,444.41	\$ 817.06	\$ 0.00	\$ 45,627.35	\$ 45,627.35	\$ 746,509.97
25	\$ 47,837.74	\$ 841.58	\$ 0.00	\$ 46,996.17	\$ 46,996.17	\$ 793,506.14

Ahorro económico acumulado a 25 años



Molino de las flores #345 Rincon de los Arcos CP 36633 Irapuato, Guanajuato

Generación de energía



	Abril - Junio	Junio - Agosto	Agosto - Octubre	Octubre - Diciembre	Diciembre - Febrero	Febrero - Abril
Generación de energía	1,044.0	932.1	880.1	955.4	954.9	1,058.5
Consumo actual	885.0	989.0	825.0	793.0	744.0	931.0

