



INGENIERÍA  
+  
INSTALACIÓN  
+  
CALIDAD  
+  
SERVICIO  
+  
POST-VENTA

Crea tu nueva central  
eléctrica fotovoltaica  
con nosotros

**SOMOS UNA  
DE LAS 5  
EMPRESAS  
MÁS  
IMPORTANTES  
A NIVEL  
OCCIDENTE**

Sé parte de nuestros  
más de 1,600 clientes





**29/Julio/2025**

Código del Proyecto: 20250020

**Descripción**

SFV interconectado.

# **Propuesta Fotovoltaica: LAURA ALVIZO MEJIA**



## Consumo histórico

Inicio	Término	kWh	Pago a CFE
Abril	Junio	550	\$ 1,212
Febrero	Abril	520	\$ 815
Diciembre	Febrero	500	\$ 575
Octubre	Diciembre	510	\$ 794
Agosto	Octubre	530	\$ 871
Junio	Agosto	550	\$ 60
Total		3,160	\$ 4,327

### Comparación de pagos a CFE

Tu gasto promedio se reducirá sustancialmente desde el primer mes.

#### Sin Paneles

Actualmente pagas

**\$721**

#### Con Paneles

Ahora pagarás

**\$63**

#### Ahorro

Al periodo dejarás de pagar

**\$658**

\* Pagos por periodo promedio



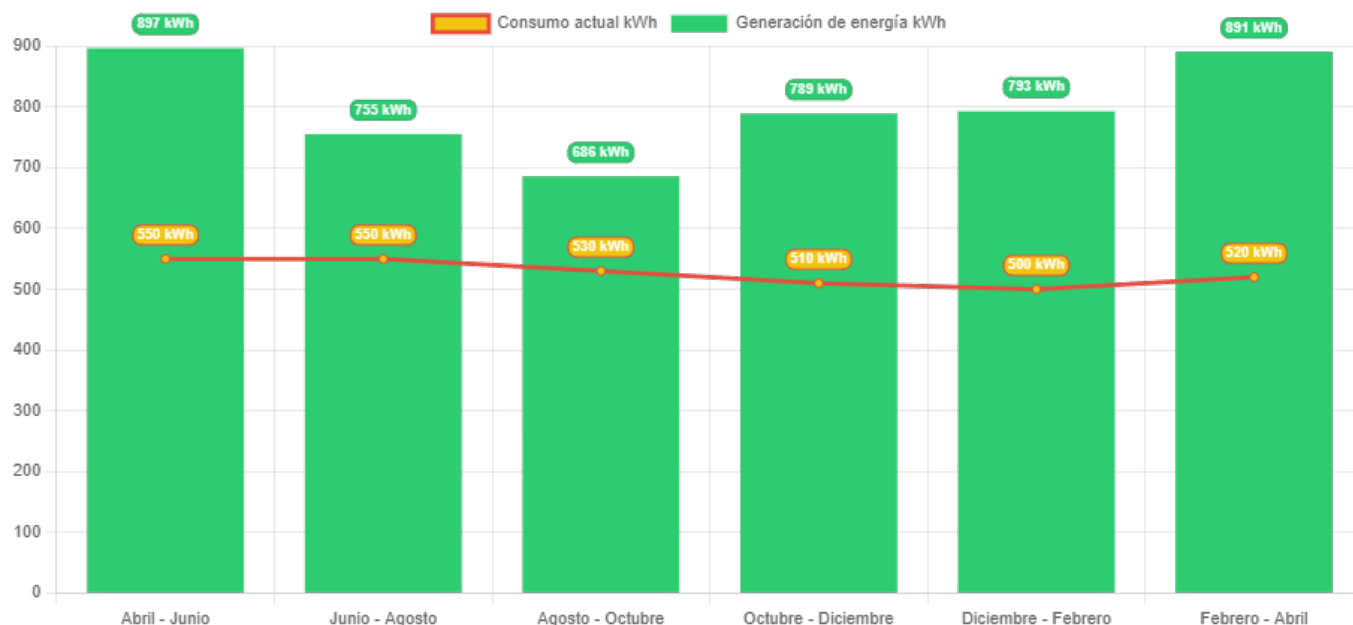
Términos y condiciones

La información presentada en este documento es solo para referencia y con fines informativos obtenidos con datos estimados, otorgados por el usuario del cotizador. La información aquí presentada es una aproximación y podrá sufrir cambios en la cotización final.



# Producción energética

## Consumo vs producción de electricidad



### Términos y condiciones

La información presentada en este documento es solo para referencia y con fines informativos obtenidos con datos estimados, otorgados por el usuario del cotizador. La información aquí presentada es una aproximación y podrá sufrir cambios en la cotización final.

## Beneficios

Inicio	Término	Consumo histórico	Energía generada por	Nuevo pago a CFE	Pago histórico	Ahorro por periodo
Abril	Junio	550.00 kWh	896.63 kWh	\$62	\$1,212	\$1,150
Junio	Agosto	550.00 kWh	755.47 kWh	\$62	\$815	\$753
Agosto	Octubre	530.00 kWh	685.70 kWh	\$64	\$575	\$511
Octubre	Diciembre	510.00 kWh	789.05 kWh	\$64	\$794	\$730
Diciembre	Febrero	500.00 kWh	792.79 kWh	\$63	\$871	\$808
Febrero	Abril	520.00 kWh	890.66 kWh	\$63	\$60	\$0

Ahorro anual \$3,952

### El gasto total

Por 25 años, tus gastos se reducirán

Sin Paneles  
**\$ 4,327.00**

Con Paneles  
**\$ 378.00**

Tu ahorro será de  
**\$ 3,949.00**

### Tu inversión

En poco tiempo verás recuperada tu inversión

Recuperación de inversión en  
**9.9 años**

Tasa interna de retorno  
**10.1%**

### \* Retorno basado en TIR

### El medio ambiente

Tu sistema podrá aportar al año un beneficio ambiental de:

Sin Emitir  
**2336 kg CO2**

Plantar  
**2,141 árboles**

Sin manejar auto  
**256,960 km**


# Propuesta

Tamaño del sistema: 2560 watt

## Paneles solares

### Especificaciones

<b>Modelo</b>	<b>JASolar Double Glass Bifacial Modules 640W</b>
<b>Marca</b>	<b>JASolar</b>
<b>Cantidad</b>	<b>4</b>



## Inversores

### Especificaciones

<b>Modelo</b>	<b>Inverter Huawei Sun2000-3KTL-L1</b>
<b>Marca</b>	<b>Huawei</b>
<b>Cantidad</b>	<b>1</b>



**Gran total**  
\$39,200.00

## Garantías

Nuestros equipos tienen garantía de 1 año en instalación y hasta 25 años con el fabricante.

## Observaciones

Incluye: Mano de obra, material eléctrico, monitoreo, estructura de montaje (no herrería), interconexión a CFE.

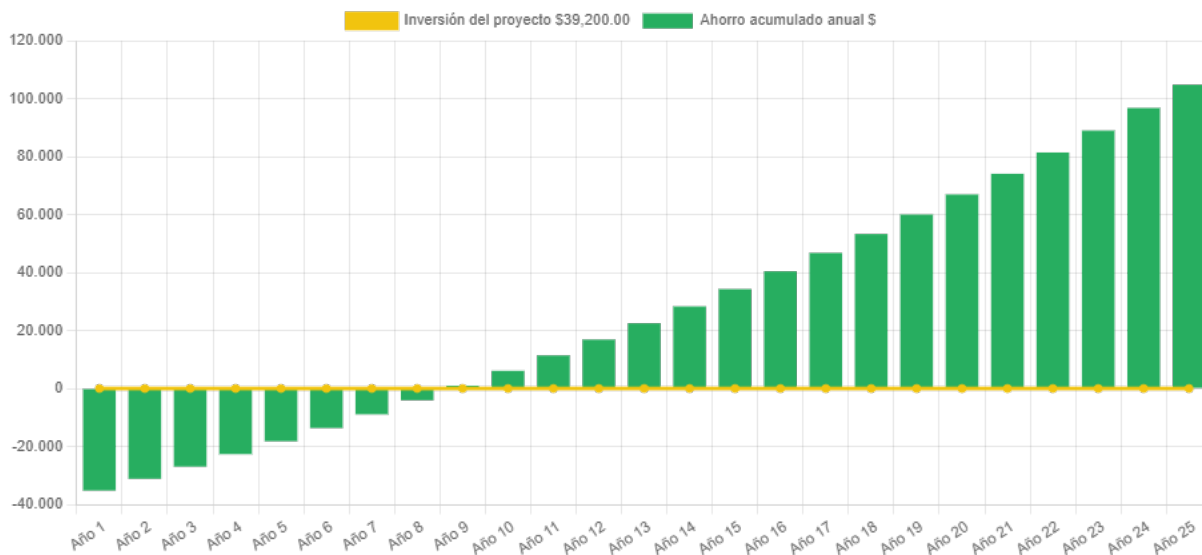
### Términos y condiciones

La información presentada en este documento es solo para referencia y con fines informativos obtenidos con datos estimados, otorgados por el usuario del cotizador. La información aquí presentada es una aproximación y podrá sufrir cambios en la cotización final.

# Retorno de inversión

Año	Pago Actual	Nuevo Pago a CFE	Beneficio fiscal	Ahorro Económico Actual	Ahorro Económico Total	Ahorro Económico Acumulado
1	\$ 4,327.00	\$ 378.00	\$ 0.00	\$ 3,952.00	\$ 3,952.00	\$ -35,248.00
2	\$ 4,456.81	\$ 389.34	\$ 0.00	\$ 4,070.56	\$ 4,070.56	\$ -31,177.44
3	\$ 4,590.51	\$ 401.02	\$ 0.00	\$ 4,192.68	\$ 4,192.68	\$ -26,984.76
4	\$ 4,728.23	\$ 413.05	\$ 0.00	\$ 4,318.46	\$ 4,318.46	\$ -22,666.30
5	\$ 4,870.08	\$ 425.44	\$ 0.00	\$ 4,448.01	\$ 4,448.01	\$ -18,218.29
6	\$ 5,016.18	\$ 438.21	\$ 0.00	\$ 4,581.45	\$ 4,581.45	\$ -13,636.84
7	\$ 5,166.66	\$ 451.35	\$ 0.00	\$ 4,718.89	\$ 4,718.89	\$ -8,917.95
8	\$ 5,321.66	\$ 464.89	\$ 0.00	\$ 4,860.46	\$ 4,860.46	\$ -4,057.48
9	\$ 5,481.31	\$ 478.84	\$ 0.00	\$ 5,006.28	\$ 5,006.28	\$ 948.79
10	\$ 5,645.75	\$ 493.20	\$ 0.00	\$ 5,156.46	\$ 5,156.46	\$ 6,105.26
11	\$ 5,815.13	\$ 508.00	\$ 0.00	\$ 5,311.16	\$ 5,311.16	\$ 11,416.41
12	\$ 5,989.58	\$ 523.24	\$ 0.00	\$ 5,470.49	\$ 5,470.49	\$ 16,886.90
13	\$ 6,169.27	\$ 538.94	\$ 0.00	\$ 5,634.61	\$ 5,634.61	\$ 22,521.51
14	\$ 6,354.35	\$ 555.11	\$ 0.00	\$ 5,803.65	\$ 5,803.65	\$ 28,325.16
15	\$ 6,544.98	\$ 571.76	\$ 0.00	\$ 5,977.75	\$ 5,977.75	\$ 34,302.91
16	\$ 6,741.33	\$ 588.91	\$ 0.00	\$ 6,157.09	\$ 6,157.09	\$ 40,460.00
17	\$ 6,943.56	\$ 606.58	\$ 0.00	\$ 6,341.80	\$ 6,341.80	\$ 46,801.80
18	\$ 7,151.87	\$ 624.78	\$ 0.00	\$ 6,532.05	\$ 6,532.05	\$ 53,333.85
19	\$ 7,366.43	\$ 643.52	\$ 0.00	\$ 6,728.02	\$ 6,728.02	\$ 60,061.87
20	\$ 7,587.42	\$ 662.83	\$ 0.00	\$ 6,929.86	\$ 6,929.86	\$ 66,991.72
21	\$ 7,815.04	\$ 682.71	\$ 0.00	\$ 7,137.75	\$ 7,137.75	\$ 74,129.48
22	\$ 8,049.49	\$ 703.19	\$ 0.00	\$ 7,351.88	\$ 7,351.88	\$ 81,481.36
23	\$ 8,290.98	\$ 724.29	\$ 0.00	\$ 7,572.44	\$ 7,572.44	\$ 89,053.80
24	\$ 8,539.71	\$ 746.02	\$ 0.00	\$ 7,799.61	\$ 7,799.61	\$ 96,853.41
25	\$ 8,795.90	\$ 768.40	\$ 0.00	\$ 8,033.60	\$ 8,033.60	\$ 104,887.02

Ahorro económico acumulado a 25 años



## Términos y condiciones

La información presentada en este documento es solo para referencia y con fines informativos obtenidos con datos estimados, otorgados por el usuario del cotizador. La información aquí presentada es una aproximación y podrá sufrir cambios en la cotización final.





Comunícate con nosotros:

Asesor: Seguimiento

Sucursal: Guadalajara

Tel: 3328113750

Correo: [soporte@grupogasadi.com](mailto:soporte@grupogasadi.com)