



INGENIERÍA
+
INSTALACIÓN
+
CALIDAD
+
SERVICIO
+
POST-VENTA

Crea tu nueva central
eléctrica fotovoltaica
con nosotros

**SOMOS UNA
DE LAS 5
EMPRESAS
MÁS
IMPORTANTES
A NIVEL
OCCIDENTE**

Sé parte de nuestros
más de 1,600 clientes



29/Julio/2025

Código del Proyecto: 20250021

Descripción

SFV interconectado.

Propuesta Fotovoltaica: ARTURO LLAMAS RAMIREZ



Consumo histórico

Inicio	Término	kWh	Pago a CFE
Mayo	Julio	433	\$ 1,066
Marzo	Mayo	500	\$ 1,353
Enero	Marzo	460	\$ 1,168
Nov	Enero	450	\$ 1,166
Sept	Nov	470	\$ 1,248
Julio	Sept	490	\$ 1,329
Total		2,803	\$ 7,330

Comparación de pagos a CFE

Tu gasto promedio se reducirá sustancialmente desde el primer mes.

Sin Paneles

Actualmente pagas

\$1,222

Con Paneles

Ahora pagarás

\$63

Ahorro

Al periodo dejarás de pagar

\$1,159

* Pagos por periodo promedio



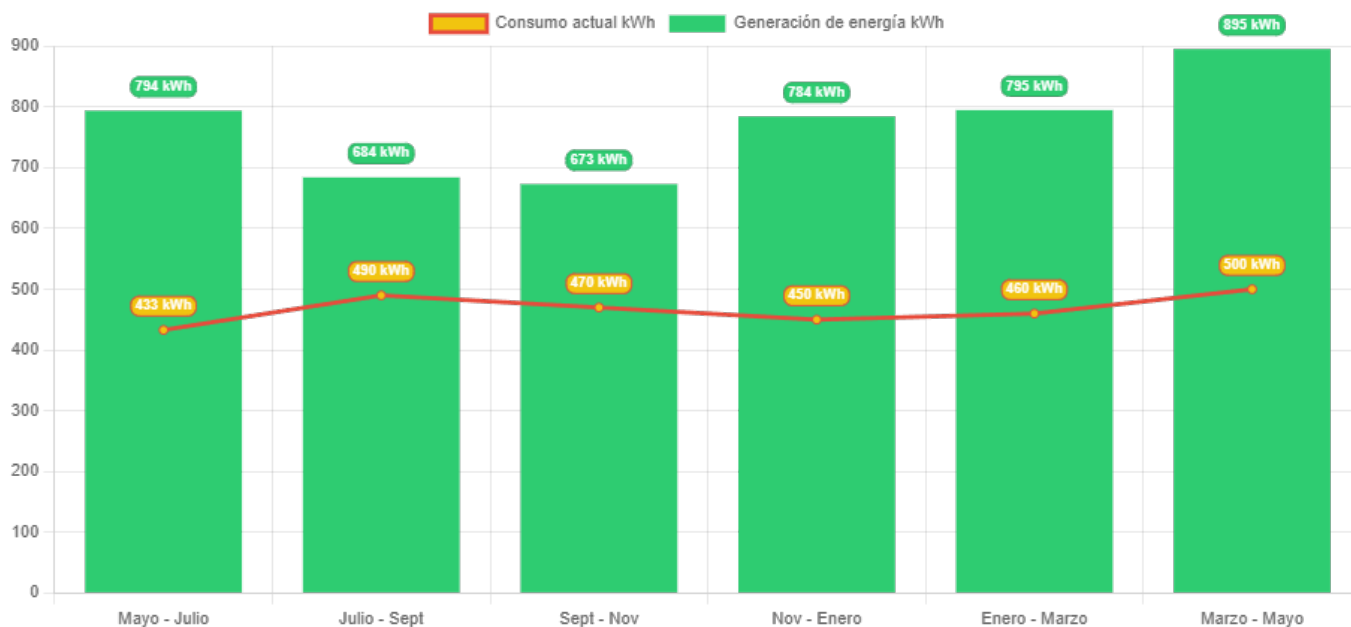
Términos y condiciones

La información presentada en este documento es solo para referencia y con fines informativos obtenidos con datos estimados, otorgados por el usuario del cotizador. La información aquí presentada es una aproximación y podrá sufrir cambios en la cotización final.



Producción energética

Consumo vs producción de electricidad



Términos y condiciones

La información presentada en este documento es solo para referencia y con fines informativos obtenidos con datos estimados, otorgados por el usuario del cotizador. La información aquí presentada es una aproximación y podrá sufrir cambios en la cotización final.

Beneficios

Inicio	Término	Consumo histórico	Energía generada por	Nuevo pago a CFE	Pago histórico	Ahorro por periodo
Mayo	Julio	433.00 kWh	793.88 kWh	\$63	\$1,066	\$1,003
Julio	Sept	490.00 kWh	684.08 kWh	\$62	\$1,353	\$1,291
Sept	Nov	470.00 kWh	672.99 kWh	\$62	\$1,168	\$1,106
Nov	Enero	450.00 kWh	784.44 kWh	\$64	\$1,166	\$1,102
Enero	Marzo	460.00 kWh	794.94 kWh	\$64	\$1,248	\$1,184
Marzo	Mayo	500.00 kWh	895.33 kWh	\$63	\$1,329	\$1,266

Ahorro anual \$6,952

El gasto total

Por 25 años, tus gastos se reducirán

Sin Paneles
\$ 7,330.00

Con Paneles
\$ 378.00

Tu ahorro sera de
\$ 6,952.00

Tu inversión

En poco tiempo verás recuperada tu inversión

Recuperación de inversión en
6.6 años

Tasa interna de retorno
15.1 %

* Retorno basado en TIR

El medio ambiente

Tu sistema podrá aportar al año un beneficio ambiental de:

Sin Emitir
2244.75 kg CO2

Plantar
2,141 árboles

Sin manejar auto
256,960 km

Propuesta

Tamaño del sistema: 2460 watt


Paneles solares

Especificaciones

Modelo Longi Solar Hi-MO X6 615W

Marca Longi Solar

Cantidad 4



Inversores

Especificaciones

Modelo Microinversor APsystems DS3-LV 900W

Marca ApSystems

Cantidad 1



Gran total
\$45,999.66

Garantías

Nuestros equipos tienen garantía de 1 año en instalación y hasta 25 años con el fabricante.

Observaciones

Incluye: Mano de obra, material eléctrico, monitoreo, estructura de montaje (no herrería), interconexión a CFE.

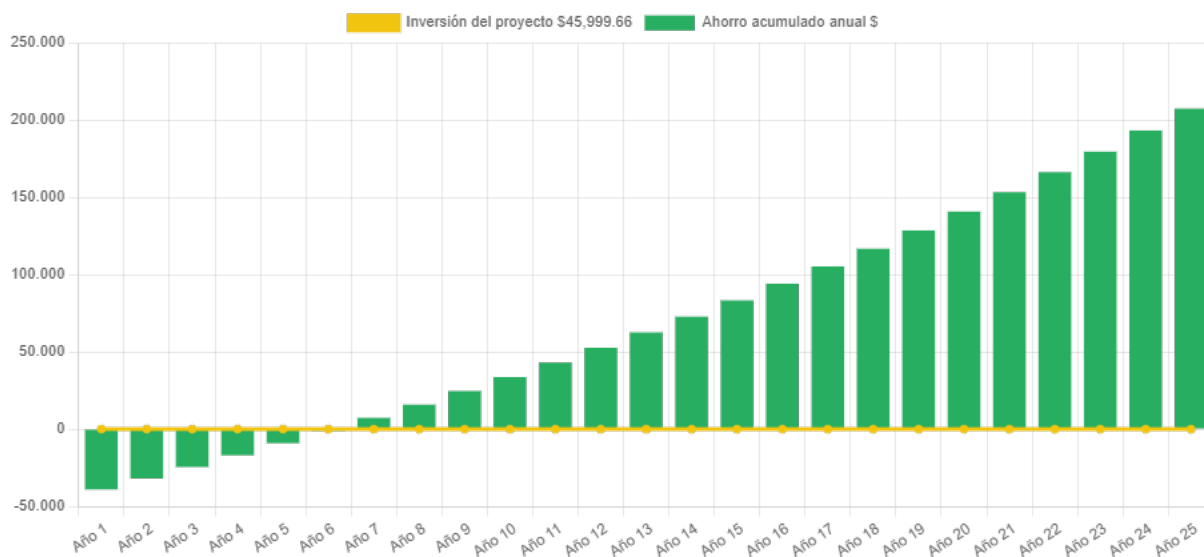
Términos y condiciones

La información presentada en este documento es solo para referencia y con fines informativos obtenidos con datos estimados, otorgados por el usuario del cotizador. La información aquí presentada es una aproximación y podrá sufrir cambios en la cotización final.

Retorno de inversión

Año	Pago Actual	Nuevo Pago a CFE	Beneficio fiscal	Ahorro Económico Actual	Ahorro Económico Total	Ahorro Económico Acumulado
1	\$ 7,330.00	\$ 378.00	\$ 0.00	\$ 6,952.00	\$ 6,952.00	\$ -39,047.66
2	\$ 7,549.90	\$ 389.34	\$ 0.00	\$ 7,160.56	\$ 7,160.56	\$ -31,887.10
3	\$ 7,776.40	\$ 401.02	\$ 0.00	\$ 7,375.38	\$ 7,375.38	\$ -24,511.72
4	\$ 8,009.69	\$ 413.05	\$ 0.00	\$ 7,596.64	\$ 7,596.64	\$ -16,915.09
5	\$ 8,249.98	\$ 425.44	\$ 0.00	\$ 7,824.54	\$ 7,824.54	\$ -9,090.55
6	\$ 8,497.48	\$ 438.21	\$ 0.00	\$ 8,059.27	\$ 8,059.27	\$ -1,031.28
7	\$ 8,752.40	\$ 451.35	\$ 0.00	\$ 8,301.05	\$ 8,301.05	\$ 7,269.78
8	\$ 9,014.98	\$ 464.89	\$ 0.00	\$ 8,550.08	\$ 8,550.08	\$ 15,819.86
9	\$ 9,285.42	\$ 478.84	\$ 0.00	\$ 8,806.59	\$ 8,806.59	\$ 24,626.44
10	\$ 9,563.99	\$ 493.20	\$ 0.00	\$ 9,070.78	\$ 9,070.78	\$ 33,697.23
11	\$ 9,850.91	\$ 508.00	\$ 0.00	\$ 9,342.91	\$ 9,342.91	\$ 43,040.13
12	\$ 10,146.43	\$ 523.24	\$ 0.00	\$ 9,623.19	\$ 9,623.19	\$ 52,663.33
13	\$ 10,450.83	\$ 538.94	\$ 0.00	\$ 9,911.89	\$ 9,911.89	\$ 62,575.22
14	\$ 10,764.35	\$ 555.11	\$ 0.00	\$ 10,209.25	\$ 10,209.25	\$ 72,784.46
15	\$ 11,087.28	\$ 571.76	\$ 0.00	\$ 10,515.52	\$ 10,515.52	\$ 83,299.99
16	\$ 11,419.90	\$ 588.91	\$ 0.00	\$ 10,830.99	\$ 10,830.99	\$ 94,130.98
17	\$ 11,762.50	\$ 606.58	\$ 0.00	\$ 11,155.92	\$ 11,155.92	\$ 105,286.90
18	\$ 12,115.37	\$ 624.78	\$ 0.00	\$ 11,490.60	\$ 11,490.60	\$ 116,777.49
19	\$ 12,478.83	\$ 643.52	\$ 0.00	\$ 11,835.31	\$ 11,835.31	\$ 128,612.81
20	\$ 12,853.20	\$ 662.83	\$ 0.00	\$ 12,190.37	\$ 12,190.37	\$ 140,803.18
21	\$ 13,238.80	\$ 682.71	\$ 0.00	\$ 12,556.09	\$ 12,556.09	\$ 153,359.27
22	\$ 13,635.96	\$ 703.19	\$ 0.00	\$ 12,932.77	\$ 12,932.77	\$ 166,292.04
23	\$ 14,045.04	\$ 724.29	\$ 0.00	\$ 13,320.75	\$ 13,320.75	\$ 179,612.79
24	\$ 14,466.39	\$ 746.02	\$ 0.00	\$ 13,720.37	\$ 13,720.37	\$ 193,333.16
25	\$ 14,900.38	\$ 768.40	\$ 0.00	\$ 14,131.98	\$ 14,131.98	\$ 207,465.14

Ahorro económico acumulado a 25 años



Términos y condiciones

La información presentada en este documento es solo para referencia y con fines informativos obtenidos con datos estimados, otorgados por el usuario del cotizador. La información aquí presentada es una aproximación y podrá sufrir cambios en la cotización final.



Comunícate con nosotros:

Asesor: Seguimiento

Sucursal: Guadalajara

Tel: 3328113750

Correo: soporte@grupogasadi.com