



INGENIERÍA
+
INSTALACIÓN
+
CALIDAD
+
SERVICIO
+
POST-VENTA

Crea tu nueva central
eléctrica fotovoltaica
con nosotros

**SOMOS UNA
DE LAS 5
EMPRESAS
MÁS
IMPORTANTES
A NIVEL
OCCIDENTE**

Sé parte de nuestros
más de 1,600 clientes



29/Julio/2025

Código del Proyecto: 20250022

Descripción

SFV interconectado.

Propuesta Fotovoltaica: ERIKA AMEZCUA VALADEZ



Consumo histórico

Inicio	Término	kWh	Pago a CFE
Mayo	Julio	2,459	\$ 12,816
Marzo	Mayo	2,600	\$ 13,546
Enero	Marzo	2,300	\$ 11,993
Nov	Enero	2,200	\$ 11,475
Sept	Nov	2,400	\$ 12,511
Julio	Sept	2,500	\$ 13,028
Total		14,459	\$ 75,369

Comparación de pagos a CFE

Tu gasto promedio se reducirá sustancialmente desde el primer mes.

Sin Paneles

Actualmente pagas

\$12,562

Con Paneles

Ahora pagarás

\$83

Ahorro

Al periodo dejarás de pagar

\$12,479

* Pagos por periodo promedio



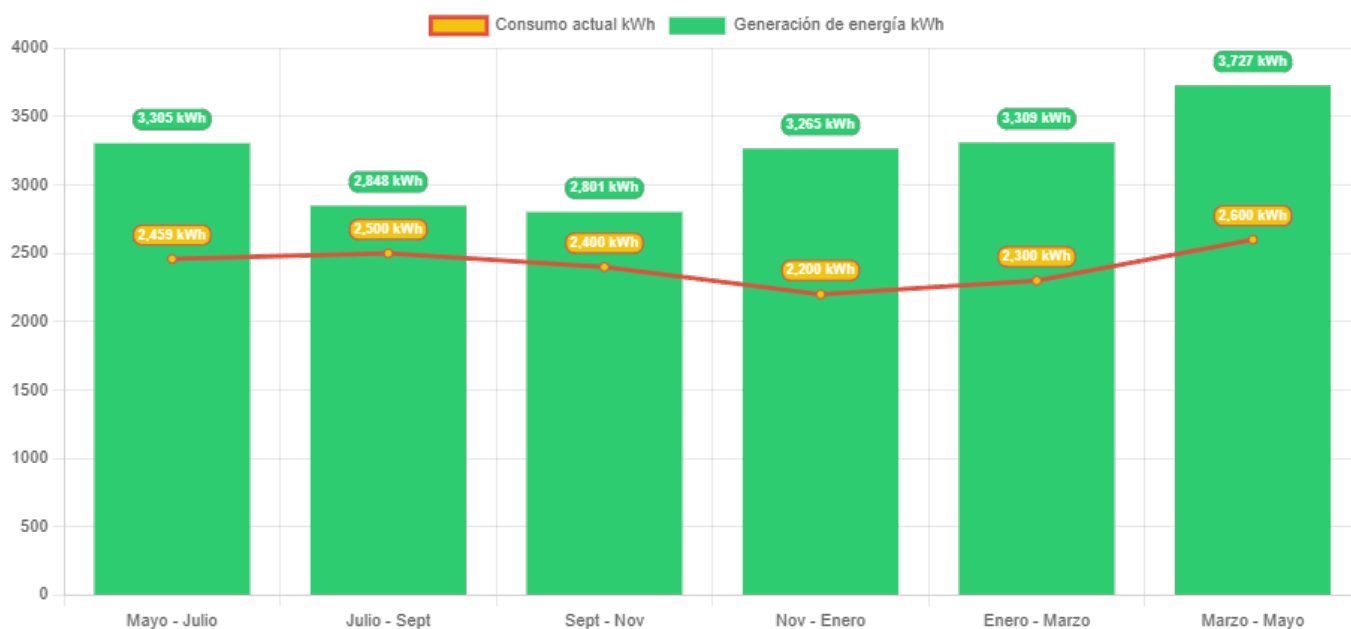
Términos y condiciones

La información presentada en este documento es solo para referencia y con fines informativos obtenidos con datos estimados, otorgados por el usuario del cotizador. La información aquí presentada es una aproximación y podrá sufrir cambios en la cotización final.



Producción energética

Consumo vs producción de electricidad



Términos y condiciones

La información presentada en este documento es solo para referencia y con fines informativos obtenidos con datos estimados, otorgados por el usuario del cotizador. La información aquí presentada es una aproximación y podrá sufrir cambios en la cotización final.

Beneficios

Inicio	Término	Consumo histórico	Energía generada por	Nuevo pago a CFE	Pago histórico	Ahorro por periodo
Mayo	Julio	2,459.00 kWh	3,252.96 kWh	\$83	\$12,816	\$12,733
Julio	Sept	2,500.00 kWh	2,803.06 kWh	\$83	\$13,546	\$13,463
Sept	Nov	2,400.00 kWh	2,757.64 kWh	\$83	\$11,993	\$11,910
Nov	Enero	2,200.00 kWh	3,214.29 kWh	\$83	\$11,475	\$11,392
Enero	Marzo	2,300.00 kWh	3,257.31 kWh	\$83	\$12,511	\$12,428
Marzo	Mayo	2,600.00 kWh	3,668.65 kWh	\$83	\$13,028	\$12,945
Ahorro anual						\$74,871

El gasto total

Por 25 años, tus gastos se reducirán

Sin Paneles
\$ 75,369.00

Con Paneles
\$ 498.00

Tu ahorro sera de
\$ 74,871.00

Tu inversión

En poco tiempo verás recuperada tu inversión

Recuperación de inversión en
2.1 años

Tasa interna de retorno
48.7 %

* Retorno basado en TIR

El medio ambiente

Tu sistema podrá aportar al año un beneficio ambiental de:

Sin Emitir
9198 kg CO2

Plantar
2,141 árboles

Sin manejar auto
256,960 km


Propuesta

Tamaño del sistema: 10080 watt

Paneles solares

Especificaciones

Modelo	SMBB HALF-CELL N-Type Bifacial Double Glass Monocrystalline PV Module 630 W
Marca	Znshine Solar
Cantidad	16



Inversores

Especificaciones

Modelo	Inverter Huawei Sun2000-10KTL-M1
Marca	Huawei
Cantidad	1



Gran total
\$153,759.95

Garantías

Nuestros equipos tienen garantía de 1 año en instalación y hasta 25 años con el fabricante.

Observaciones

Incluye: Mano de obra, material eléctrico, monitoreo, estructura de montaje (no herrería), interconexión a CFE.

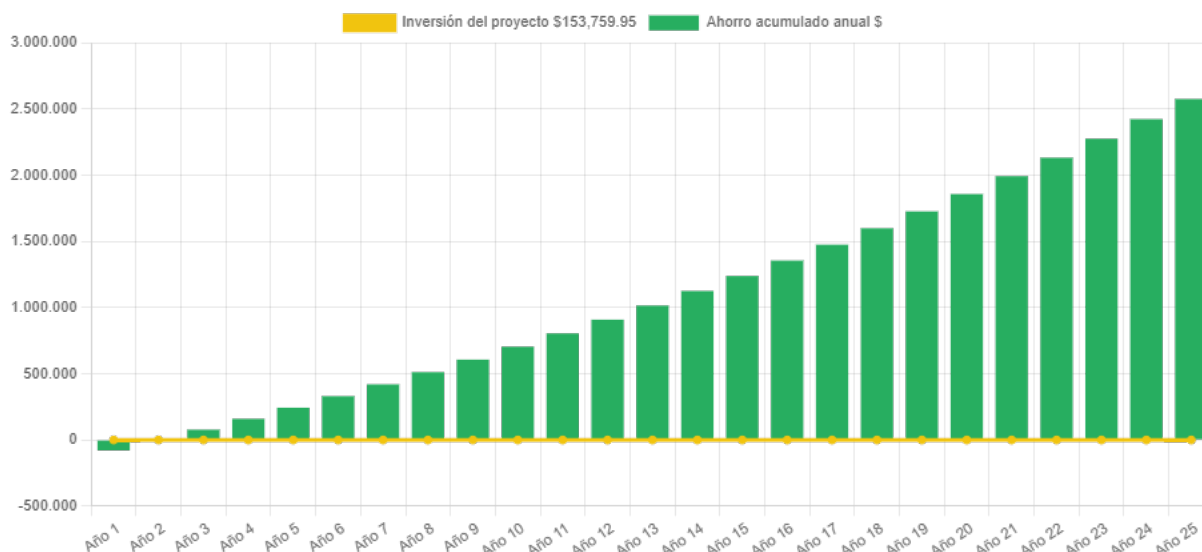
Términos y condiciones

La información presentada en este documento es solo para referencia y con fines informativos obtenidos con datos estimados, otorgados por el usuario del cotizador. La información aquí presentada es una aproximación y podrá sufrir cambios en la cotización final.

Retorno de inversión

Año	Pago Actual	Nuevo Pago a CFE	Beneficio fiscal	Ahorro Económico Actual	Ahorro Económico Total	Ahorro Económico Acumulado
1	\$ 75,369.00	\$ 498.00	\$ 0.00	\$ 74,871.00	\$ 74,871.00	\$ -78,888.95
2	\$ 77,630.07	\$ 512.94	\$ 0.00	\$ 77,117.13	\$ 77,117.13	\$ -1,771.82
3	\$ 79,958.97	\$ 528.33	\$ 0.00	\$ 79,430.64	\$ 79,430.64	\$ 77,658.83
4	\$ 82,357.74	\$ 544.18	\$ 0.00	\$ 81,813.56	\$ 81,813.56	\$ 159,472.39
5	\$ 84,828.47	\$ 560.50	\$ 0.00	\$ 84,267.97	\$ 84,267.97	\$ 243,740.36
6	\$ 87,373.33	\$ 577.32	\$ 0.00	\$ 86,796.01	\$ 86,796.01	\$ 330,536.37
7	\$ 89,994.53	\$ 594.64	\$ 0.00	\$ 89,399.89	\$ 89,399.89	\$ 419,936.26
8	\$ 92,694.36	\$ 612.48	\$ 0.00	\$ 92,081.89	\$ 92,081.89	\$ 512,018.14
9	\$ 95,475.19	\$ 630.85	\$ 0.00	\$ 94,844.34	\$ 94,844.34	\$ 606,862.49
10	\$ 98,339.45	\$ 649.78	\$ 0.00	\$ 97,689.67	\$ 97,689.67	\$ 704,552.16
11	\$ 101,289.63	\$ 669.27	\$ 0.00	\$ 100,620.36	\$ 100,620.36	\$ 805,172.52
12	\$ 104,328.32	\$ 689.35	\$ 0.00	\$ 103,638.97	\$ 103,638.97	\$ 908,811.50
13	\$ 107,458.17	\$ 710.03	\$ 0.00	\$ 106,748.14	\$ 106,748.14	\$ 1,015,559.64
14	\$ 110,681.92	\$ 731.33	\$ 0.00	\$ 109,950.59	\$ 109,950.59	\$ 1,125,510.23
15	\$ 114,002.37	\$ 753.27	\$ 0.00	\$ 113,249.11	\$ 113,249.11	\$ 1,238,759.33
16	\$ 117,422.45	\$ 775.87	\$ 0.00	\$ 116,646.58	\$ 116,646.58	\$ 1,355,405.91
17	\$ 120,945.12	\$ 799.14	\$ 0.00	\$ 120,145.98	\$ 120,145.98	\$ 1,475,551.89
18	\$ 124,573.47	\$ 823.12	\$ 0.00	\$ 123,750.36	\$ 123,750.36	\$ 1,599,302.24
19	\$ 128,310.68	\$ 847.81	\$ 0.00	\$ 127,462.87	\$ 127,462.87	\$ 1,726,765.11
20	\$ 132,160.00	\$ 873.25	\$ 0.00	\$ 131,286.75	\$ 131,286.75	\$ 1,858,051.86
21	\$ 136,124.80	\$ 899.44	\$ 0.00	\$ 135,225.35	\$ 135,225.35	\$ 1,993,277.21
22	\$ 140,208.54	\$ 926.43	\$ 0.00	\$ 139,282.11	\$ 139,282.11	\$ 2,132,559.33
23	\$ 144,414.80	\$ 954.22	\$ 0.00	\$ 143,460.58	\$ 143,460.58	\$ 2,276,019.91
24	\$ 148,747.24	\$ 982.85	\$ 0.00	\$ 147,764.40	\$ 147,764.40	\$ 2,423,784.30
25	\$ 153,209.66	\$ 1,012.33	\$ 0.00	\$ 152,197.33	\$ 152,197.33	\$ 2,575,981.63

Ahorro económico acumulado a 25 años



Términos y condiciones

La información presentada en este documento es solo para referencia y con fines informativos obtenidos con datos estimados, otorgados por el usuario del cotizador. La información aquí presentada es una aproximación y podrá sufrir cambios en la cotización final.



Comunícate con nosotros:

Asesor: Seguimiento

Sucursal: Guadalajara

Tel: 3328113750

Correo: soporte@grupogasadi.com