

Nombre: GARCIA R OCTAVIO M  
Potencia: 5.49 kW  
Tarifa: 1C

Teléfono:  
Fecha: 30 de Julio de 2025  
Número de Servicio: 888060109380

HOY CONSUMES SIN PANELES	1,264 kWh	y pagas a CFE	\$ 3,729
TU PRODUCCIÓN CON <b>9</b> PANELES	1,441 kWh	y pagas a CFE	\$60
TE AHORRARÁS <b>98.39 %</b> AL BIMESTRE	\$ 3,669	en pesos	

Pagas actualmente a la compañía de energía  
**\$22,374.00 MXN**  
AL AÑO

Con paneles solares pagarás al año  
**\$357.00 MXN**

Tu ahorro económico anual  
**\$22,017.00 MXN**

RETORNO DE INVERSIÓN

**3.7 AÑOS**

POTENCIA Módulos

**610 W**

Cantidad de Módulos


**9**


ÁREA

**25.2 m<sup>2</sup>**

TASA INTERNA DE RETORNO

**27.2 %**





# Propuesta 1

30 de Julio de 2025

14 de Agosto de 2025

**Folio No # 20250355**

**GARCIA R OCTAVIO M**


Tel:

Email:

Cant.	Concepto	Precio	Total
9	Trina 610W -		
1	Solis Inverter 5 kW -		
9	Estructura - Perfil y soporte solar de aluminio anodizado.		
1	Mano de obra sistema interconectado (USD) -		
9	Material Eléctrico - cable fotovoltaico cal. 10, conectores MC4, cable THW CA, tubo Conduit, tubo flexible, conexiones Conduit.		
1	Gestoría ante CFE - Gestoría para instalación de paneles solares e interconexión a la red (incluye únicamente cambios a medidor bidireccional).		

Subtotal \$ 81,000.00

**TOTAL (MXN) \$ 81,000.00**



8186924394



m.industrial@mekatron.com.mx

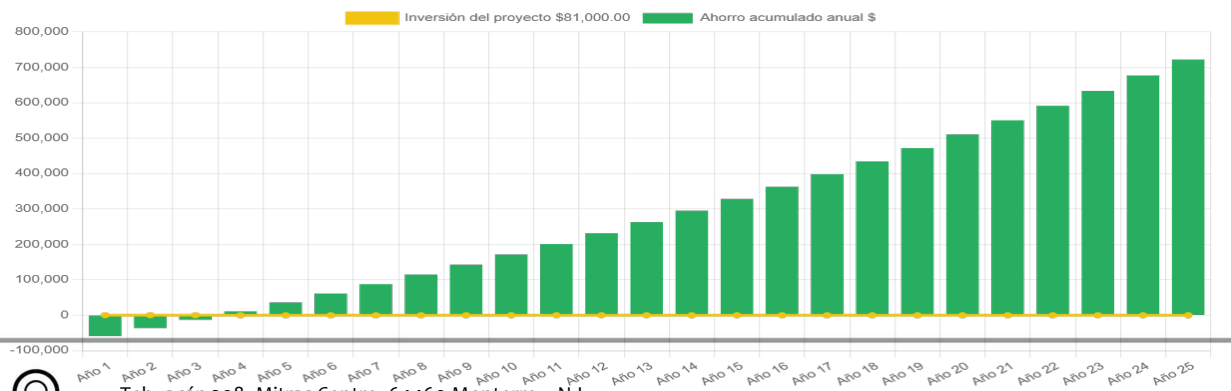


www.mekatron.com.mx

## RETORNO DE INVERSIÓN

Año	Pago Actual	Nuevo Pago a CFE	Beneficio fiscal	Ahorro Económico Anual	Ahorro Económico Total	Ahorro Económico Acumulado
1	\$ 22,374.00	\$ 357.00	\$ 0.00	\$ 22,017.00	\$ 22,017.00	\$ -58,983.00
2	\$ 23,045.22	\$ 367.71	\$ 0.00	\$ 22,677.51	\$ 22,677.51	\$ -36,305.49
3	\$ 23,736.58	\$ 378.74	\$ 0.00	\$ 23,357.84	\$ 23,357.84	\$ -12,947.65
4	\$ 24,448.67	\$ 390.10	\$ 0.00	\$ 24,058.57	\$ 24,058.57	\$ 11,110.92
5	\$ 25,182.13	\$ 401.81	\$ 0.00	\$ 24,780.33	\$ 24,780.33	\$ 35,891.24
6	\$ 25,937.60	\$ 413.86	\$ 0.00	\$ 25,523.74	\$ 25,523.74	\$ 61,414.98
7	\$ 26,715.73	\$ 426.28	\$ 0.00	\$ 26,289.45	\$ 26,289.45	\$ 87,704.43
8	\$ 27,517.20	\$ 439.06	\$ 0.00	\$ 27,078.13	\$ 27,078.13	\$ 114,782.56
9	\$ 28,342.71	\$ 452.24	\$ 0.00	\$ 27,890.48	\$ 27,890.48	\$ 142,673.04
10	\$ 29,193.00	\$ 465.80	\$ 0.00	\$ 28,727.19	\$ 28,727.19	\$ 171,400.23
11	\$ 30,068.79	\$ 479.78	\$ 0.00	\$ 29,589.01	\$ 29,589.01	\$ 200,989.24
12	\$ 30,970.85	\$ 494.17	\$ 0.00	\$ 30,476.68	\$ 30,476.68	\$ 231,465.91
13	\$ 31,899.97	\$ 509.00	\$ 0.00	\$ 31,390.98	\$ 31,390.98	\$ 262,856.89
14	\$ 32,856.97	\$ 524.27	\$ 0.00	\$ 32,332.71	\$ 32,332.71	\$ 295,189.60
15	\$ 33,842.68	\$ 539.99	\$ 0.00	\$ 33,302.69	\$ 33,302.69	\$ 328,492.29
16	\$ 34,857.96	\$ 556.19	\$ 0.00	\$ 34,301.77	\$ 34,301.77	\$ 362,794.06
17	\$ 35,903.70	\$ 572.88	\$ 0.00	\$ 35,330.82	\$ 35,330.82	\$ 398,124.88
18	\$ 36,980.81	\$ 590.07	\$ 0.00	\$ 36,390.75	\$ 36,390.75	\$ 434,515.62
19	\$ 38,090.24	\$ 607.77	\$ 0.00	\$ 37,482.47	\$ 37,482.47	\$ 471,998.09
20	\$ 39,232.94	\$ 626.00	\$ 0.00	\$ 38,606.94	\$ 38,606.94	\$ 510,605.04
21	\$ 40,409.93	\$ 644.78	\$ 0.00	\$ 39,765.15	\$ 39,765.15	\$ 550,370.19
22	\$ 41,622.23	\$ 664.13	\$ 0.00	\$ 40,958.11	\$ 40,958.11	\$ 591,328.29
23	\$ 42,870.90	\$ 684.05	\$ 0.00	\$ 42,186.85	\$ 42,186.85	\$ 633,515.14
24	\$ 44,157.02	\$ 704.57	\$ 0.00	\$ 43,452.45	\$ 43,452.45	\$ 676,967.59
25	\$ 45,481.74	\$ 725.71	\$ 0.00	\$ 44,756.03	\$ 44,756.03	\$ 721,723.62

Ahorro económico acumulado a 25 años



Tehuacán 208, Mitras Centro, 64460 Monterrey, N.L.

# Generación de energía



	Mayo - Julio	Julio - Sept	Sept - Nov	Nov - Enero	Enero - Marzo	Marzo - Mayo
Generación de energía	1,649.5	1,645.6	1,468.6	1,510.4	1,504.7	1,652.5
Consumo actual	1,321.0	1,193.0	2,145.0	1,484.0	717.0	723.0



Tehuacán 208, Mitras Centro, 64460 Monterrey, N.L.