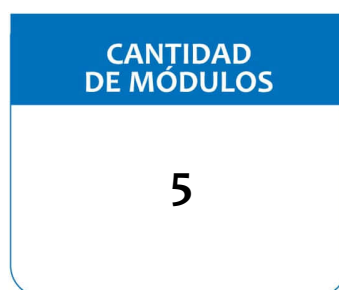
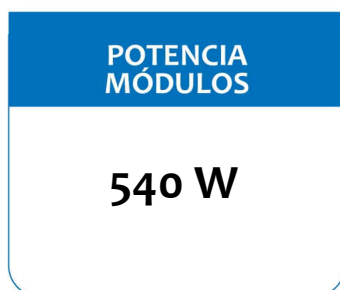


Nombre: 01 NO MEDIDOR
Potencia: 2.7 kW
Tarifa: 01

Teléfono:
Fecha: 4 de Agosto de 2025
Número de Servicio: 062170891533

HOY CONSUMES SIN PANELES	648 kWh prom.	y pagas a CFE	\$ 1,019
TU PRODUCCIÓN CON	5	PANELES 732 kWh	y pagas a CFE \$63
TE AHORRARÁS	93.82 %	AL BIMESTRE	\$ 956 en pesos



RETORNO DE INVERSIÓN: 10.6 AÑOS

Propuesta 1

FECHA:
4 de Agosto de 2025

FECHA DE VENCIMIENTO:
19 de Agosto de 2025

Folio No # 20250184

01 NO MEDIDOR

Tel:

Email:

Cant.	Concepto	Precio	Total
5	Longi Solar PV 540W Hi-MO5		
5	Estructura de aluminio UNIRAC		
5	Mano de obra por panel MXN		
1	Trámites de interconexión CFE		
5	Material eléctrico profesional en AC y CD: Incluye tubería conduit metálica para intemperie, abrazaderas para sujeción, cableado en 3 hilos mas tierra tipo THW, consulte, codos, cableado fotovoltaico RHHW 10 AWC, conectores MC4		
1	Growatt Inverter 2 kW		

Subtotal \$ 52,500.00

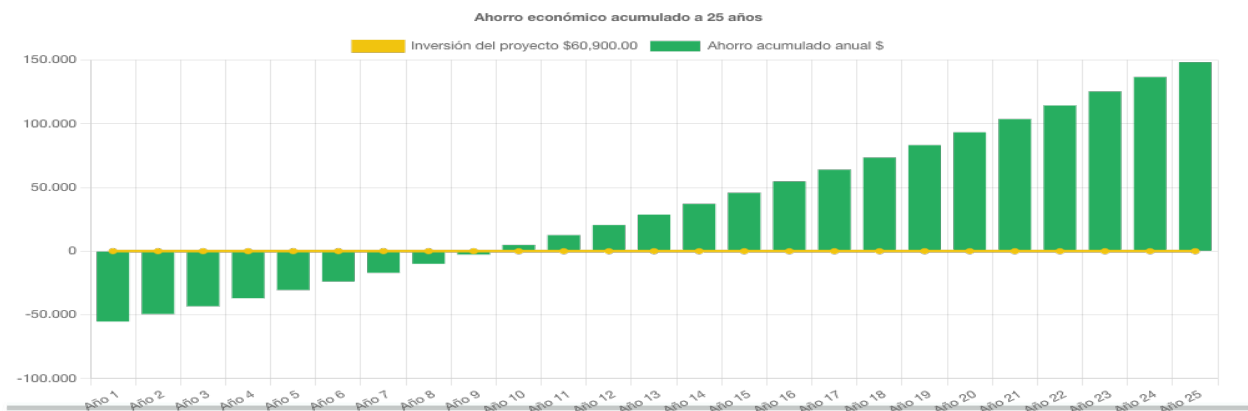
IVA \$ 8,400.00

TOTAL (MXN) \$ 60,900.00

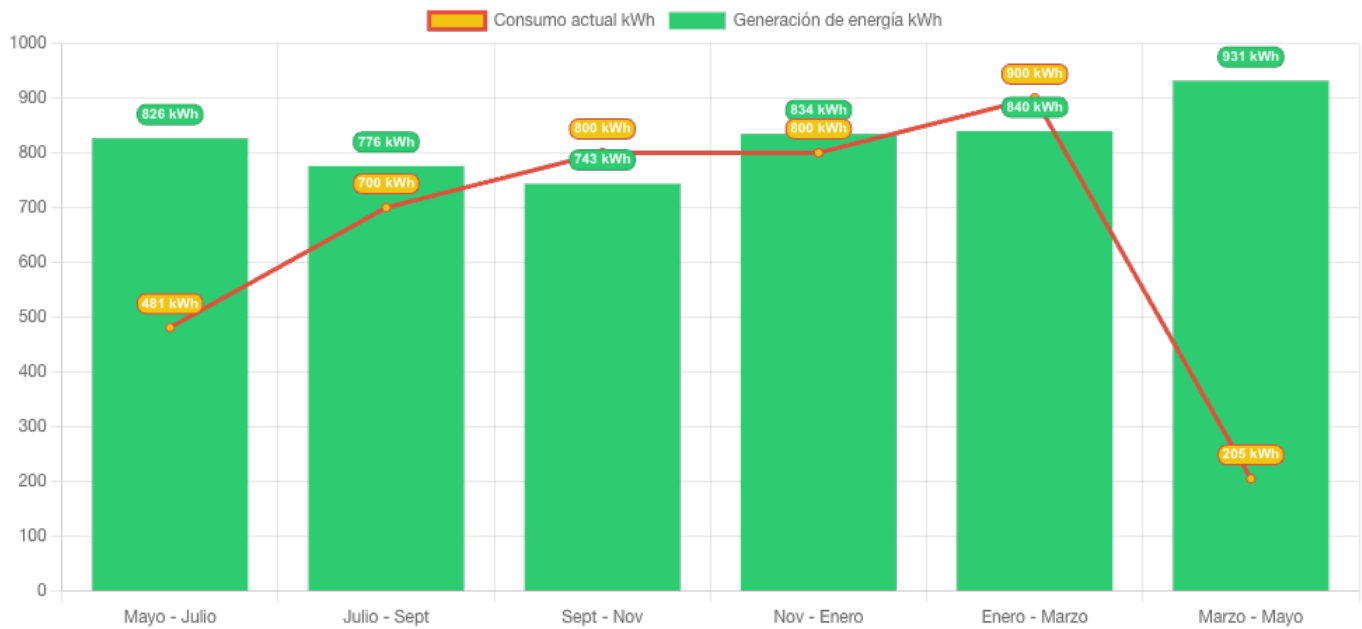


RETORNO DE INVERSIÓN

Año	Pago Actual	Nuevo Pago a CFE	Beneficio fiscal	Ahorro Económico Anual	Ahorro Económico Total	Ahorro Económico Acumulado
1	\$ 6,114.00	\$ 378.00	\$ 0.00	\$ 5,736.00	\$ 5,736.00	\$ -55,164.00
2	\$ 6,297.42	\$ 389.34	\$ 0.00	\$ 5,908.08	\$ 5,908.08	\$ -49,255.92
3	\$ 6,486.34	\$ 401.02	\$ 0.00	\$ 6,085.32	\$ 6,085.32	\$ -43,170.60
4	\$ 6,680.93	\$ 413.05	\$ 0.00	\$ 6,267.88	\$ 6,267.88	\$ -36,902.72
5	\$ 6,881.36	\$ 425.44	\$ 0.00	\$ 6,455.92	\$ 6,455.92	\$ -30,446.80
6	\$ 7,087.80	\$ 438.21	\$ 0.00	\$ 6,649.60	\$ 6,649.60	\$ -23,797.20
7	\$ 7,300.44	\$ 451.35	\$ 0.00	\$ 6,849.08	\$ 6,849.08	\$ -16,948.12
8	\$ 7,519.45	\$ 464.89	\$ 0.00	\$ 7,054.56	\$ 7,054.56	\$ -9,893.56
9	\$ 7,745.03	\$ 478.84	\$ 0.00	\$ 7,266.19	\$ 7,266.19	\$ -2,627.37
10	\$ 7,977.38	\$ 493.20	\$ 0.00	\$ 7,484.18	\$ 7,484.18	\$ 4,856.81
11	\$ 8,216.70	\$ 508.00	\$ 0.00	\$ 7,708.70	\$ 7,708.70	\$ 12,565.52
12	\$ 8,463.21	\$ 523.24	\$ 0.00	\$ 7,939.97	\$ 7,939.97	\$ 20,505.48
13	\$ 8,717.10	\$ 538.94	\$ 0.00	\$ 8,178.16	\$ 8,178.16	\$ 28,683.65
14	\$ 8,978.62	\$ 555.11	\$ 0.00	\$ 8,423.51	\$ 8,423.51	\$ 37,107.16
15	\$ 9,247.97	\$ 571.76	\$ 0.00	\$ 8,676.21	\$ 8,676.21	\$ 45,783.37
16	\$ 9,525.41	\$ 588.91	\$ 0.00	\$ 8,936.50	\$ 8,936.50	\$ 54,719.87
17	\$ 9,811.18	\$ 606.58	\$ 0.00	\$ 9,204.60	\$ 9,204.60	\$ 63,924.47
18	\$ 10,105.51	\$ 624.78	\$ 0.00	\$ 9,480.73	\$ 9,480.73	\$ 73,405.20
19	\$ 10,408.68	\$ 643.52	\$ 0.00	\$ 9,765.16	\$ 9,765.16	\$ 83,170.36
20	\$ 10,720.94	\$ 662.83	\$ 0.00	\$ 10,058.11	\$ 10,058.11	\$ 93,228.47
21	\$ 11,042.56	\$ 682.71	\$ 0.00	\$ 10,359.85	\$ 10,359.85	\$ 103,588.32
22	\$ 11,373.84	\$ 703.19	\$ 0.00	\$ 10,670.65	\$ 10,670.65	\$ 114,258.97
23	\$ 11,715.06	\$ 724.29	\$ 0.00	\$ 10,990.77	\$ 10,990.77	\$ 125,249.74
24	\$ 12,066.51	\$ 746.02	\$ 0.00	\$ 11,320.49	\$ 11,320.49	\$ 136,570.23
25	\$ 12,428.50	\$ 768.40	\$ 0.00	\$ 11,660.11	\$ 11,660.11	\$ 148,230.34



Generación de energía



	Mayo - Julio	Julio - Sept	Sept - Nov	Nov - Enero	Enero - Marzo	Marzo - Mayo
Generación de energía	826.2	775.8	743.4	834.1	839.7	931.2
Consumo actual	481.0	700.0	800.0	800.0	900.0	205.0





Sudetes 209 Barrio Xochimilco, CP 68040