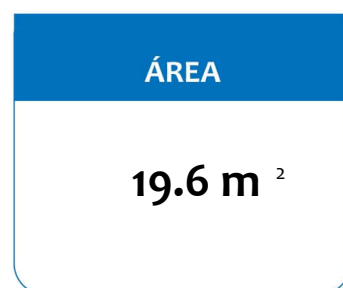
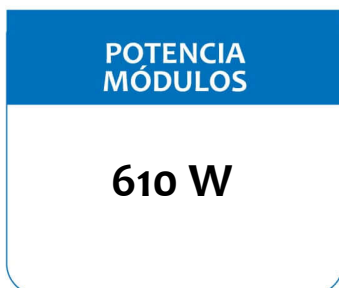


Nombre: ALFREDO  
Potencia: 4.27 kW  
Tarifa: 01

Teléfono:  
Fecha: 5 de Agosto de 2025  
Número de Servicio: 133443

<b>HOY CONSUMES SIN PANELES</b>	1,098 kWh prom.	<b>y pagas a CFE</b>	\$ 2,836
<b>TU PRODUCCIÓN CON</b>	<b>7</b>	<b>PANELES</b> 1,158 kWh	<b>y pagas a CFE</b> \$487
<b>TE AHORRARÁS</b>	<b>82.83 %</b>	<b>AL BIMESTRE</b>	<b>\$ 2,349 en pesos</b>



RETORNO DE INVERSIÓN: 4.5 AÑOS

# Propuesta 1

FECHA:  
5 de Agosto de 2025

FECHA DE VENCIMIENTO:  
20 de Agosto de 2025

**Folio No # 20250185**

**ALFREDO**

Tel:

Email:

Cant.	Concepto	Precio	Total
7	Longi Solar Hi-MO X6 610W		
1	Growatt Inverter 5 kW		
7	Estructura de aluminio UNIRAC		
7	Mano de obra por panel MXN		
1	Trámites de interconexión CFE		
7	Material eléctrico profesional en AC y CD: Incluye tubería conduit metálica para intemperie, abrazaderas para sujeción, cableado en 3 hilos mas tierra tipo THW, consulte, codos, cableado fotovoltaico RHHW 10 AWC, conectores MC4		
4270	Mano de obra sistema interconectado (USD)		

Subtotal \$ 64,088.43

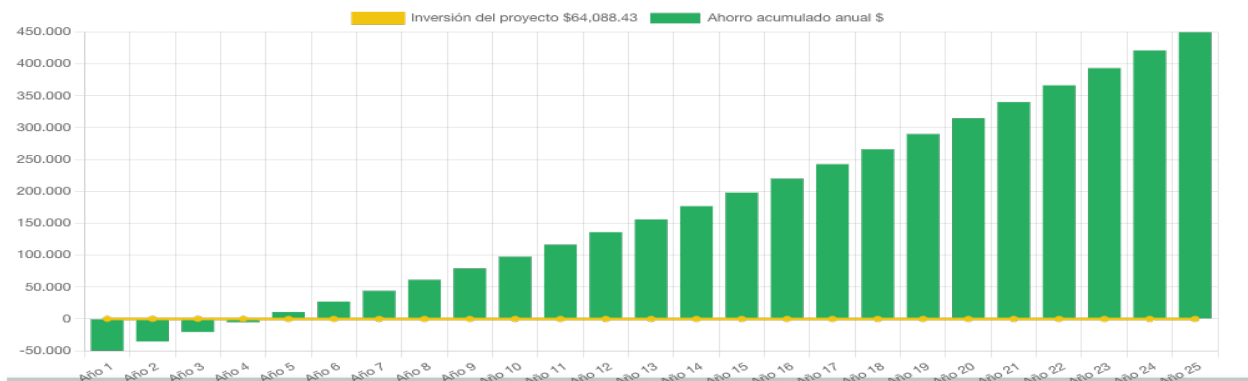
**TOTAL (MXN) \$ 64,088.43**



## RETORNO DE INVERSIÓN

Año	Pago Actual	Nuevo Pago a CFE	Beneficio fiscal	Ahorro Económico Anual	Ahorro Económico Total	Ahorro Económico Acumulado
1	\$ 17,014.00	\$ 2,923.00	\$ 0.00	\$ 14,091.00	\$ 14,091.00	\$ -49,997.43
2	\$ 17,524.42	\$ 3,010.69	\$ 0.00	\$ 14,513.73	\$ 14,513.73	\$ -35,483.70
3	\$ 18,050.15	\$ 3,101.01	\$ 0.00	\$ 14,949.14	\$ 14,949.14	\$ -20,534.56
4	\$ 18,591.66	\$ 3,194.04	\$ 0.00	\$ 15,397.62	\$ 15,397.62	\$ -5,136.94
5	\$ 19,149.41	\$ 3,289.86	\$ 0.00	\$ 15,859.54	\$ 15,859.54	\$ 10,722.60
6	\$ 19,723.89	\$ 3,388.56	\$ 0.00	\$ 16,335.33	\$ 16,335.33	\$ 27,057.93
7	\$ 20,315.61	\$ 3,490.21	\$ 0.00	\$ 16,825.39	\$ 16,825.39	\$ 43,883.32
8	\$ 20,925.07	\$ 3,594.92	\$ 0.00	\$ 17,330.15	\$ 17,330.15	\$ 61,213.48
9	\$ 21,552.83	\$ 3,702.77	\$ 0.00	\$ 17,850.06	\$ 17,850.06	\$ 79,063.53
10	\$ 22,199.41	\$ 3,813.85	\$ 0.00	\$ 18,385.56	\$ 18,385.56	\$ 97,449.09
11	\$ 22,865.39	\$ 3,928.27	\$ 0.00	\$ 18,937.13	\$ 18,937.13	\$ 116,386.22
12	\$ 23,551.36	\$ 4,046.12	\$ 0.00	\$ 19,505.24	\$ 19,505.24	\$ 135,891.46
13	\$ 24,257.90	\$ 4,167.50	\$ 0.00	\$ 20,090.40	\$ 20,090.40	\$ 155,981.86
14	\$ 24,985.63	\$ 4,292.52	\$ 0.00	\$ 20,693.11	\$ 20,693.11	\$ 176,674.96
15	\$ 25,735.20	\$ 4,421.30	\$ 0.00	\$ 21,313.90	\$ 21,313.90	\$ 197,988.87
16	\$ 26,507.26	\$ 4,553.94	\$ 0.00	\$ 21,953.32	\$ 21,953.32	\$ 219,942.18
17	\$ 27,302.48	\$ 4,690.56	\$ 0.00	\$ 22,611.92	\$ 22,611.92	\$ 242,554.10
18	\$ 28,121.55	\$ 4,831.27	\$ 0.00	\$ 23,290.28	\$ 23,290.28	\$ 265,844.38
19	\$ 28,965.20	\$ 4,976.21	\$ 0.00	\$ 23,988.98	\$ 23,988.98	\$ 289,833.36
20	\$ 29,834.15	\$ 5,125.50	\$ 0.00	\$ 24,708.65	\$ 24,708.65	\$ 314,542.02
21	\$ 30,729.18	\$ 5,279.26	\$ 0.00	\$ 25,449.91	\$ 25,449.91	\$ 339,991.93
22	\$ 31,651.05	\$ 5,437.64	\$ 0.00	\$ 26,213.41	\$ 26,213.41	\$ 366,205.34
23	\$ 32,600.58	\$ 5,600.77	\$ 0.00	\$ 26,999.81	\$ 26,999.81	\$ 393,205.15
24	\$ 33,578.60	\$ 5,768.79	\$ 0.00	\$ 27,809.81	\$ 27,809.81	\$ 421,014.96
25	\$ 34,585.96	\$ 5,941.86	\$ 0.00	\$ 28,644.10	\$ 28,644.10	\$ 449,659.06

Ahorro económico acumulado a 25 años



# Generación de energía



	Mayo - Julio	Julio - Sept	Sept - Nov	Nov - Enero	Enero - Marzo	Marzo - Mayo
Generación de energía	1,306.7	1,227.0	1,175.6	1,319.1	1,328.0	1,472.6
Consumo actual	481.0	2,000.0	2,000.0	1,000.0	900.0	205.0





Sudetes 209 Barrio Xochimilco, CP 68040