

Nombre: Quiñones
Potencia: 6.1 kW
Tarifa: 1C

Teléfono:
Fecha: 6 de Agosto de 2025
Número de Servicio: 000000000

HOY CONSUMES SIN PANELES	1,009 kWh	y pagas a CFE	\$ 2,910
TU PRODUCCIÓN CON 10 PANELES	1,601 kWh	y pagas a CFE	\$60
TE AHORRARÁS 97.94 % AL BIMESTRE	\$ 2,850	en pesos	

Pagas actualmente a la compañía de energía
\$17,458.00 MXN
AL AÑO

Con paneles solares pagarás al año
\$357.00 MXN

Tu ahorro económico anual
\$17,101.00 MXN

RETORNO DE INVERSIÓN

5.3 AÑOS

POTENCIA Módulos

610 W

Cantidad de Módulos


10


ÁREA

28 m²

TASA INTERNA DE RETORNO

19.0 %





Propuesta 1

6 de Agosto de 2025

21 de Agosto de 2025

Folio No # 20250368

Quiñones

Tel:

Email:

Cant.	Concepto	Precio	Total
10	Trina 610W -		
7	Estructura - Perfil y soporte solar de aluminio anodizado.		
1	Mano de obra sistema interconectado (USD) -		
7	Material Eléctrico - cable fotovoltaico cal. 10, conectores MC4, cable THW CA, tubo Conduit, tubo flexible, conexiones Conduit.		
1	Gestoría ante CFE - Gestoría para instalación de paneles solares e interconexión a la red (incluye únicamente cambios a medidor bidireccional).		
1	Solis Inverter 5 kW -		

Subtotal \$ 90,000.00

TOTAL (MXN) \$ 90,000.00

ESTA COTIZACIÓN TIENE VIGENCIA DE 15 DÍAS.



8186924394



m.industrial@mekatron.com.mx

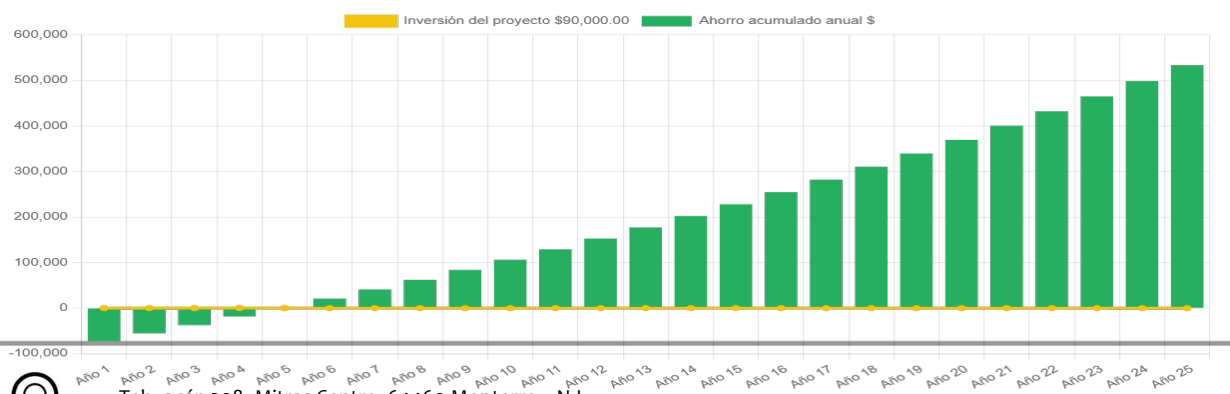


www.mekatron.com.mx

RETORNO DE INVERSIÓN

Año	Pago Actual	Nuevo Pago a CFE	Beneficio fiscal	Ahorro Económico Anual	Ahorro Económico Total	Ahorro Económico Acumulado
1	\$ 17,458.00	\$ 357.00	\$ 0.00	\$ 17,101.00	\$ 17,101.00	\$ -72,899.00
2	\$ 17,981.74	\$ 367.71	\$ 0.00	\$ 17,614.03	\$ 17,614.03	\$ -55,284.97
3	\$ 18,521.19	\$ 378.74	\$ 0.00	\$ 18,142.45	\$ 18,142.45	\$ -37,142.52
4	\$ 19,076.83	\$ 390.10	\$ 0.00	\$ 18,686.72	\$ 18,686.72	\$ -18,455.79
5	\$ 19,649.13	\$ 401.81	\$ 0.00	\$ 19,247.33	\$ 19,247.33	\$ 791.53
6	\$ 20,238.61	\$ 413.86	\$ 0.00	\$ 19,824.75	\$ 19,824.75	\$ 20,616.28
7	\$ 20,845.76	\$ 426.28	\$ 0.00	\$ 20,419.49	\$ 20,419.49	\$ 41,035.77
8	\$ 21,471.14	\$ 439.06	\$ 0.00	\$ 21,032.07	\$ 21,032.07	\$ 62,067.84
9	\$ 22,115.27	\$ 452.24	\$ 0.00	\$ 21,663.04	\$ 21,663.04	\$ 83,730.87
10	\$ 22,778.73	\$ 465.80	\$ 0.00	\$ 22,312.93	\$ 22,312.93	\$ 106,043.80
11	\$ 23,462.09	\$ 479.78	\$ 0.00	\$ 22,982.31	\$ 22,982.31	\$ 129,026.11
12	\$ 24,165.95	\$ 494.17	\$ 0.00	\$ 23,671.78	\$ 23,671.78	\$ 152,697.90
13	\$ 24,890.93	\$ 509.00	\$ 0.00	\$ 24,381.94	\$ 24,381.94	\$ 177,079.83
14	\$ 25,637.66	\$ 524.27	\$ 0.00	\$ 25,113.40	\$ 25,113.40	\$ 202,193.23
15	\$ 26,406.79	\$ 539.99	\$ 0.00	\$ 25,866.80	\$ 25,866.80	\$ 228,060.03
16	\$ 27,199.00	\$ 556.19	\$ 0.00	\$ 26,642.80	\$ 26,642.80	\$ 254,702.83
17	\$ 28,014.97	\$ 572.88	\$ 0.00	\$ 27,442.08	\$ 27,442.08	\$ 282,144.91
18	\$ 28,855.41	\$ 590.07	\$ 0.00	\$ 28,265.35	\$ 28,265.35	\$ 310,410.26
19	\$ 29,721.08	\$ 607.77	\$ 0.00	\$ 29,113.31	\$ 29,113.31	\$ 339,523.57
20	\$ 30,612.71	\$ 626.00	\$ 0.00	\$ 29,986.71	\$ 29,986.71	\$ 369,510.27
21	\$ 31,531.09	\$ 644.78	\$ 0.00	\$ 30,886.31	\$ 30,886.31	\$ 400,396.58
22	\$ 32,477.02	\$ 664.13	\$ 0.00	\$ 31,812.90	\$ 31,812.90	\$ 432,209.48
23	\$ 33,451.33	\$ 684.05	\$ 0.00	\$ 32,767.28	\$ 32,767.28	\$ 464,976.76
24	\$ 34,454.87	\$ 704.57	\$ 0.00	\$ 33,750.30	\$ 33,750.30	\$ 498,727.07
25	\$ 35,488.52	\$ 725.71	\$ 0.00	\$ 34,762.81	\$ 34,762.81	\$ 533,489.88

Ahorro económico acumulado a 25 años



Tehuacán 208, Mitras Centro, 64460 Monterrey, N.L.

Generación de energía



	Enero - Marzo	Marzo - Mayo	Mayo - Julio	Julio - Sept	Sept - Nov	Nov - Enero
Generación de energía	1,612.6	1,835.0	1,896.4	1,858.6	1,634.4	1,650.7
Consumo actual	334.0	770.0	2,526.0	1,855.0	375.0	193.0



Tehuacán 208, Mitras Centro, 64460 Monterrey, N.L.