



INGENIERÍA
+
INSTALACIÓN
+
CALIDAD
+
SERVICIO
+
POST-VENTA

Crea tu nueva central
eléctrica fotovoltaica
con nosotros

**SOMOS UNA
DE LAS 5
EMPRESAS
MÁS
IMPORTANTES
A NIVEL
OCCIDENTE**

Sé parte de nuestros
más de 1,600 clientes



08/Agosto/2025

Código del Proyecto: 20250029

Descripción

SFV interconectado.

Propuesta Fotovoltaica: ELVIS RUGAMA VIALES



Consumo histórico

Inicio	Término	kWh	Pago a CFE
Abril	Junio	605	\$ 1,824
Febrero	Abril	590	\$ 1,744
Diciembre	Febrero	580	\$ 1,764
Octubre	Diciembre	595	\$ 1,819
Agosto	Octubre	610	\$ 1,873
Junio	Agosto	620	\$ 1,904
Total		3,600	\$ 10,928

Comparación de pagos a CFE

Tu gasto promedio se reducirá sustancialmente desde el primer mes.

Sin Paneles

Actualmente pagas

\$1,821

Con Paneles

Ahora pagarás

\$63

Ahorro

Al periodo dejarás de pagar

\$1,758

* Pagos por periodo promedio



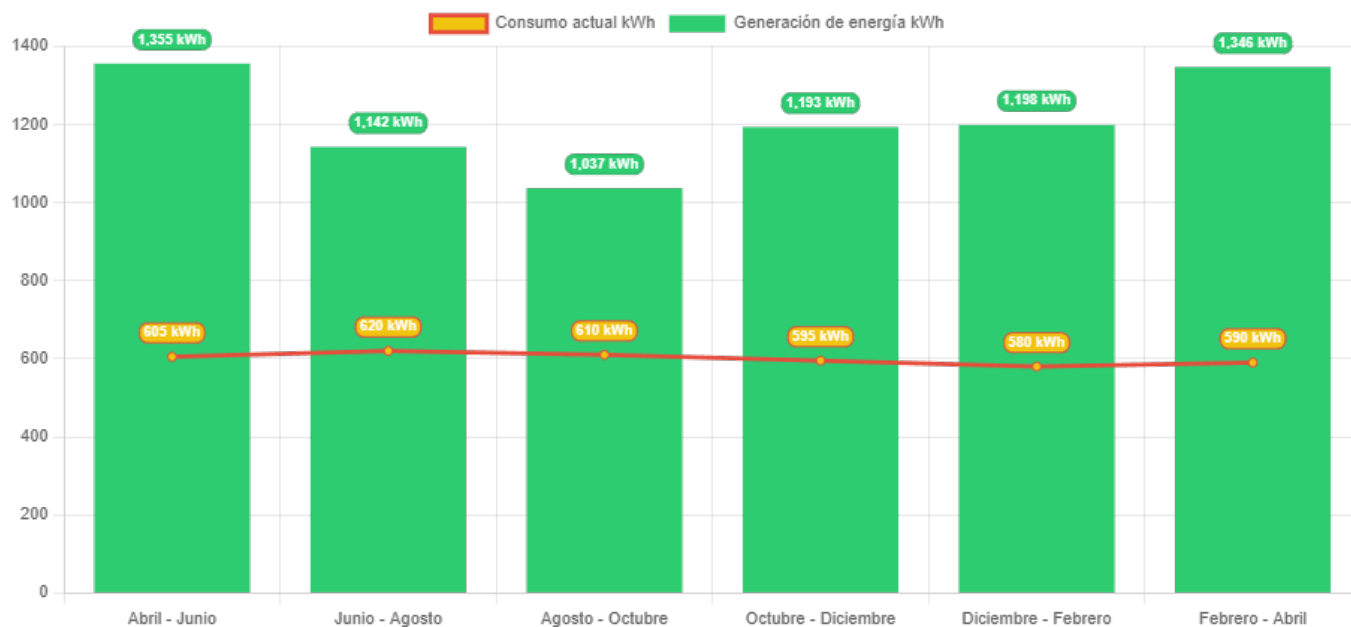
Términos y condiciones

La información presentada en este documento es solo para referencia y con fines informativos obtenidos con datos estimados, otorgados por el usuario del cotizador. La información aquí presentada es una aproximación y podrá sufrir cambios en la cotización final.



Producción energética

Consumo vs producción de electricidad



Términos y condiciones

La información presentada en este documento es solo para referencia y con fines informativos obtenidos con datos estimados, otorgados por el usuario del cotizador. La información aquí presentada es una aproximación y podrá sufrir cambios en la cotización final.

Beneficios

Inicio	Término	Consumo histórico	Energía generada por	Nuevo pago a CFE	Pago histórico	Ahorro por periodo
Abril	Junio	605.00 kWh	1,323.93 kWh	\$62	\$1,824	\$1,762
Junio	Agosto	620.00 kWh	1,115.50 kWh	\$62	\$1,744	\$1,682
Agosto	Octubre	610.00 kWh	1,012.47 kWh	\$64	\$1,764	\$1,700
Octubre	Diciembre	595.00 kWh	1,165.09 kWh	\$64	\$1,819	\$1,755
Diciembre	Febrero	580.00 kWh	1,170.60 kWh	\$63	\$1,873	\$1,810
Febrero	Abril	590.00 kWh	1,315.11 kWh	\$63	\$1,904	\$1,841

Ahorro anual \$10,550

El gasto total

Por 25 años, tus gastos se reducirán

Sin Paneles
\$ 10,928.00

Con Paneles
\$ 378.00

Tu ahorro sera de
\$ 10,550.00

Tu inversión

En poco tiempo verás recuperada tu inversión

Recuperación de inversión en
5.9 años

Tasa interna de retorno
16.9 %

* Retorno basado en TIR

El medio ambiente

Tu sistema podrá aportar al año un beneficio ambiental de:

Sin Emitir
3449.25 kg CO2

Plantar
2,141 árboles

Sin manejar auto
256,960 km


Propuesta

Tamaño del sistema: 3780 watt

Paneles solares

Especificaciones

Modelo	SMBB HALF-CELL N-Type Bifacial Double Glass Monocrystalline PV Module 630 W
Marca	Znshine Solar
Cantidad	6



Inversores

Especificaciones

Modelo	Inverter Huawei Sun2000-4KTL-L1
Marca	Huawei
Cantidad	1



Gran total
\$62,400.00

Garantías

Nuestros equipos tienen garantía de 1 año en instalación y hasta 25 años con el fabricante.

Observaciones

Incluye: Mano de obra, material eléctrico, monitoreo, estructura de montaje (no herrería), interconexión a CFE.

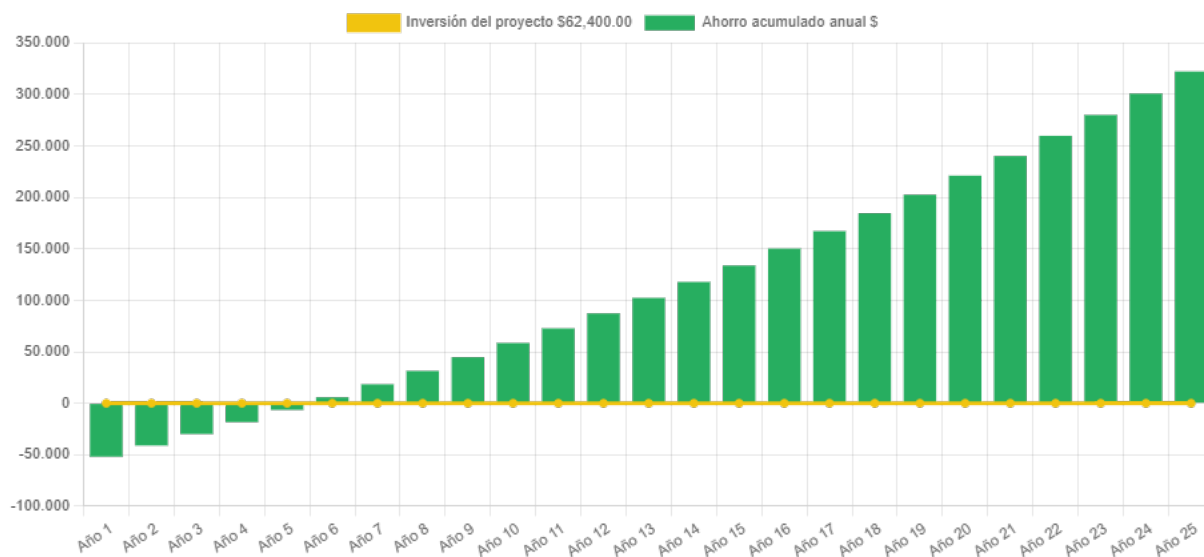
Términos y condiciones

La información presentada en este documento es solo para referencia y con fines informativos obtenidos con datos estimados, otorgados por el usuario del cotizador. La información aquí presentada es una aproximación y podrá sufrir cambios en la cotización final.

Retorno de inversión

Año	Pago Actual	Nuevo Pago a CFE	Beneficio fiscal	Ahorro Económico Actual	Ahorro Económico Total	Ahorro Económico Acumulado
1	\$ 10,928.00	\$ 378.00	\$ 0.00	\$ 10,550.00	\$ 10,550.00	\$ -51,850.00
2	\$ 11,255.84	\$ 389.34	\$ 0.00	\$ 10,866.50	\$ 10,866.50	\$ -40,983.50
3	\$ 11,593.52	\$ 401.02	\$ 0.00	\$ 11,192.50	\$ 11,192.50	\$ -29,791.00
4	\$ 11,941.32	\$ 413.05	\$ 0.00	\$ 11,528.27	\$ 11,528.27	\$ -18,262.73
5	\$ 12,299.56	\$ 425.44	\$ 0.00	\$ 11,874.12	\$ 11,874.12	\$ -6,388.61
6	\$ 12,668.55	\$ 438.21	\$ 0.00	\$ 12,230.34	\$ 12,230.34	\$ 5,841.73
7	\$ 13,048.60	\$ 451.35	\$ 0.00	\$ 12,597.25	\$ 12,597.25	\$ 18,438.98
8	\$ 13,440.06	\$ 464.89	\$ 0.00	\$ 12,975.17	\$ 12,975.17	\$ 31,414.15
9	\$ 13,843.26	\$ 478.84	\$ 0.00	\$ 13,364.42	\$ 13,364.42	\$ 44,778.57
10	\$ 14,258.56	\$ 493.20	\$ 0.00	\$ 13,765.36	\$ 13,765.36	\$ 58,543.93
11	\$ 14,686.32	\$ 508.00	\$ 0.00	\$ 14,178.32	\$ 14,178.32	\$ 72,722.25
12	\$ 15,126.91	\$ 523.24	\$ 0.00	\$ 14,603.67	\$ 14,603.67	\$ 87,325.92
13	\$ 15,580.71	\$ 538.94	\$ 0.00	\$ 15,041.78	\$ 15,041.78	\$ 102,367.69
14	\$ 16,048.14	\$ 555.11	\$ 0.00	\$ 15,493.03	\$ 15,493.03	\$ 117,860.72
15	\$ 16,529.58	\$ 571.76	\$ 0.00	\$ 15,957.82	\$ 15,957.82	\$ 133,818.55
16	\$ 17,025.47	\$ 588.91	\$ 0.00	\$ 16,436.56	\$ 16,436.56	\$ 150,255.10
17	\$ 17,536.23	\$ 606.58	\$ 0.00	\$ 16,929.65	\$ 16,929.65	\$ 167,184.75
18	\$ 18,062.32	\$ 624.78	\$ 0.00	\$ 17,437.54	\$ 17,437.54	\$ 184,622.30
19	\$ 18,604.19	\$ 643.52	\$ 0.00	\$ 17,960.67	\$ 17,960.67	\$ 202,582.97
20	\$ 19,162.31	\$ 662.83	\$ 0.00	\$ 18,499.49	\$ 18,499.49	\$ 221,082.45
21	\$ 19,737.18	\$ 682.71	\$ 0.00	\$ 19,054.47	\$ 19,054.47	\$ 240,136.93
22	\$ 20,329.30	\$ 703.19	\$ 0.00	\$ 19,626.11	\$ 19,626.11	\$ 259,763.04
23	\$ 20,939.18	\$ 724.29	\$ 0.00	\$ 20,214.89	\$ 20,214.89	\$ 279,977.93
24	\$ 21,567.35	\$ 746.02	\$ 0.00	\$ 20,821.34	\$ 20,821.34	\$ 300,799.26
25	\$ 22,214.37	\$ 768.40	\$ 0.00	\$ 21,445.98	\$ 21,445.98	\$ 322,245.24

Ahorro económico acumulado a 25 años



Términos y condiciones

La información presentada en este documento es solo para referencia y con fines informativos obtenidos con datos estimados, otorgados por el usuario del cotizador. La información aquí presentada es una aproximación y podrá sufrir cambios en la cotización final.



Comunícate con nosotros:

Asesor: Seguimiento

Sucursal: Guadalajara

Tel: 3328113750

Correo: soporte@grupogasadi.com