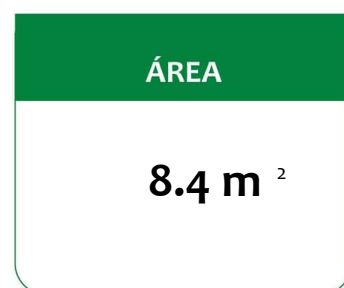




Nombre: jose Manuel Zarate Verdugo
Potencia: 1.86 kW
Tarifa: 1A

Teléfono: 6642230161
Fecha: 12 de Agosto de 2025
Número de Servicio: 003030702998

HOY CONSUMES SIN PANELES	527 kWh prom.	y pagas a CFE	\$ 1,306
TU PRODUCCIÓN CON	3	PANELES 516 kWh	y pagas a CFE \$56
TE AHORRARÁS	95.71 %	AL BIMESTRE	\$ 1,250 en pesos



RETORNO DE INVERSIÓN: 4.8 AÑOS



Propuesta 1

FECHA:
12 de Agosto de 2025

FECHA DE VENCIMIENTO:
27 de Agosto de 2025

Folio No # 20250140

jose Manuel Zarate Verdugo

Tel: 6642230161

Email:

Cant.	Concepto	Precio	Total
3	JA Solar N-Type Bifacial de 620W		
1	Growatt Inverter 2 kW		
1	SMA SPD ProTec T2 DC PVS		
3	Everest		
1	Material electrico		

Subtotal \$ 33,000.00

IVA \$ 2,640.00

TOTAL (MXN) \$ 35,640.00



6645682454



i.soberanes@yahoo.com

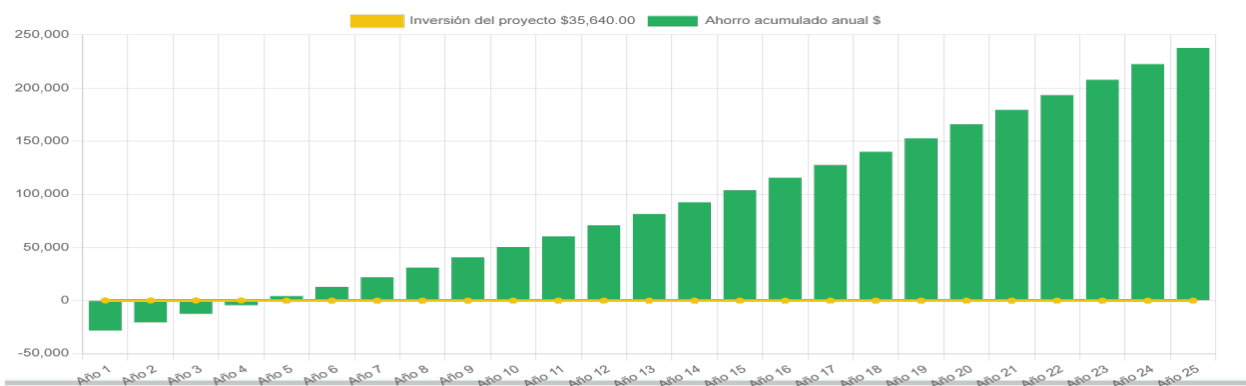




RETORNO DE INVERSIÓN

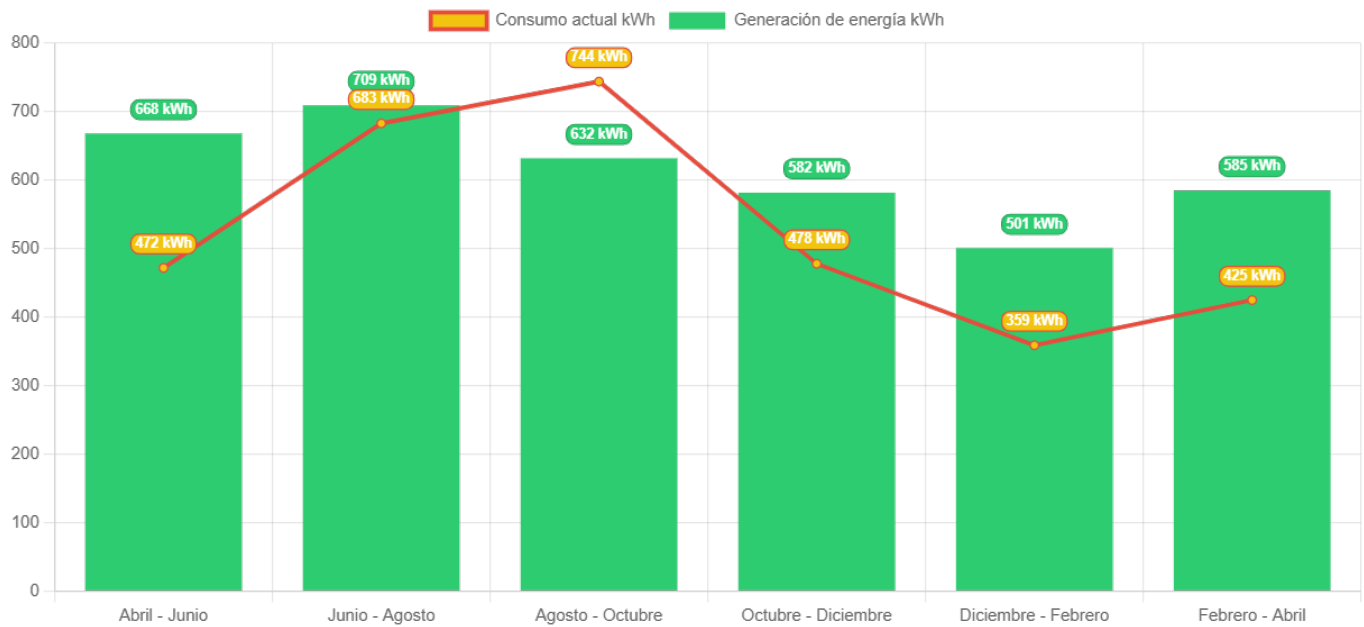
Año	Pago Actual	Nuevo Pago a CFE	Beneficio fiscal	Ahorro Económico Anual	Ahorro Económico Total	Ahorro Económico Acumulado
1	\$ 7,833.00	\$ 334.00	\$ 0.00	\$ 7,499.00	\$ 7,499.00	\$ -28,141.00
2	\$ 8,067.99	\$ 344.02	\$ 0.00	\$ 7,723.97	\$ 7,723.97	\$ -20,417.03
3	\$ 8,310.03	\$ 354.34	\$ 0.00	\$ 7,955.69	\$ 7,955.69	\$ -12,461.34
4	\$ 8,559.33	\$ 364.97	\$ 0.00	\$ 8,194.36	\$ 8,194.36	\$ -4,266.98
5	\$ 8,816.11	\$ 375.92	\$ 0.00	\$ 8,440.19	\$ 8,440.19	\$ 4,173.21
6	\$ 9,080.59	\$ 387.20	\$ 0.00	\$ 8,693.40	\$ 8,693.40	\$ 12,866.61
7	\$ 9,353.01	\$ 398.81	\$ 0.00	\$ 8,954.20	\$ 8,954.20	\$ 21,820.80
8	\$ 9,633.60	\$ 410.78	\$ 0.00	\$ 9,222.82	\$ 9,222.82	\$ 31,043.63
9	\$ 9,922.61	\$ 423.10	\$ 0.00	\$ 9,499.51	\$ 9,499.51	\$ 40,543.14
10	\$ 10,220.29	\$ 435.79	\$ 0.00	\$ 9,784.49	\$ 9,784.49	\$ 50,327.63
11	\$ 10,526.90	\$ 448.87	\$ 0.00	\$ 10,078.03	\$ 10,078.03	\$ 60,405.66
12	\$ 10,842.70	\$ 462.33	\$ 0.00	\$ 10,380.37	\$ 10,380.37	\$ 70,786.03
13	\$ 11,167.99	\$ 476.20	\$ 0.00	\$ 10,691.78	\$ 10,691.78	\$ 81,477.81
14	\$ 11,503.02	\$ 490.49	\$ 0.00	\$ 11,012.53	\$ 11,012.53	\$ 92,490.34
15	\$ 11,848.12	\$ 505.20	\$ 0.00	\$ 11,342.91	\$ 11,342.91	\$ 103,833.26
16	\$ 12,203.56	\$ 520.36	\$ 0.00	\$ 11,683.20	\$ 11,683.20	\$ 115,516.45
17	\$ 12,569.67	\$ 535.97	\$ 0.00	\$ 12,033.69	\$ 12,033.69	\$ 127,550.15
18	\$ 12,946.76	\$ 552.05	\$ 0.00	\$ 12,394.70	\$ 12,394.70	\$ 139,944.85
19	\$ 13,335.16	\$ 568.61	\$ 0.00	\$ 12,766.55	\$ 12,766.55	\$ 152,711.40
20	\$ 13,735.21	\$ 585.67	\$ 0.00	\$ 13,149.54	\$ 13,149.54	\$ 165,860.94
21	\$ 14,147.27	\$ 603.24	\$ 0.00	\$ 13,544.03	\$ 13,544.03	\$ 179,404.97
22	\$ 14,571.69	\$ 621.34	\$ 0.00	\$ 13,950.35	\$ 13,950.35	\$ 193,355.32
23	\$ 15,008.84	\$ 639.98	\$ 0.00	\$ 14,368.86	\$ 14,368.86	\$ 207,724.17
24	\$ 15,459.10	\$ 659.18	\$ 0.00	\$ 14,799.93	\$ 14,799.93	\$ 222,524.10
25	\$ 15,922.88	\$ 678.95	\$ 0.00	\$ 15,243.92	\$ 15,243.92	\$ 237,768.02

Ahorro económico acumulado a 25 años



Av Paseo del Rio 7033-60 Fracc Villas del Rio

Generación de energía



	Abril - Junio	Junio - Agosto	Agosto - Octubre	Octubre - Diciembre	Diciembre - Febrero	Febrero - Abril
Generación de energía	668.2	709.3	632.0	581.8	500.8	585.0
Consumo actual	472.0	683.0	744.0	478.0	359.0	425.0

