



Nombre: **CARLOS CASTILLO**
Potencia: **4.97 kW**
Tarifa: **1D**

Teléfono:
Fecha: **15 de Agosto de 2025**
Número de Servicio:

HOY CONSUMES SIN PANELES

1,250 kWh prom.

y pagas a CFE

\$ 3,683

TU PRODUCCIÓN CON

7

PANELES 1,180 kWh

y pagas a CFE

\$137

TE AHORRARÁS

96.28 %

AL

BIMESTRE \$ 3,546

en pesos

**Pagas actualmente
a la compañía
de energía**

\$22,098.00 MXN

AL AÑO

**Con paneles
solares pagarás
al año**

\$822.00 MXN

**Tu ahorro
económico
anual**

\$21,276.00 MXN

**POTENCIA
MÓDULOS**

710 W

**CANTIDAD
DE MÓDULOS**

7

ÁREA

19.6 m²

RETORNO DE INVERSIÓN: 3.9 AÑOS



Propuesta 1

FECHA:
15 de Agosto de 2025

FECHA DE VENCIMIENTO:
30 de Agosto de 2025

Folio No # 20250217

CARLOS CASTILLO

Tel:

Email:

Cant.	Concepto	Precio	Total
7	JASolar N-Type Doble Glass Bifacial 710W		
1	Growatt Inverter 8 kW		
7	ESTRUCTURA 01-20		
7	MANO DE OBRA 01-20		
7	MATERIAL ELECTRICO 01		
7	PROTECCION DC 01-10		

Subtotal \$ 92,548.60

Descuento \$ 9,254.86


TOTAL (MXN) \$ 83,293.74

---> NO INCLUYE IVA

18 MESES DE GARANTIA "PIEZA POR PIEZA" CON ARQSOLAR

25 AÑOS DE VIDA UTIL - 12 AÑOS DE GARANTIA EN MODULOS SOLARES

10 AÑOS DE GARANTIA EN INVERSORES CONTRA DEFECTOS DE FABRICACION



9992922221



arqsolarmx@gmail.com

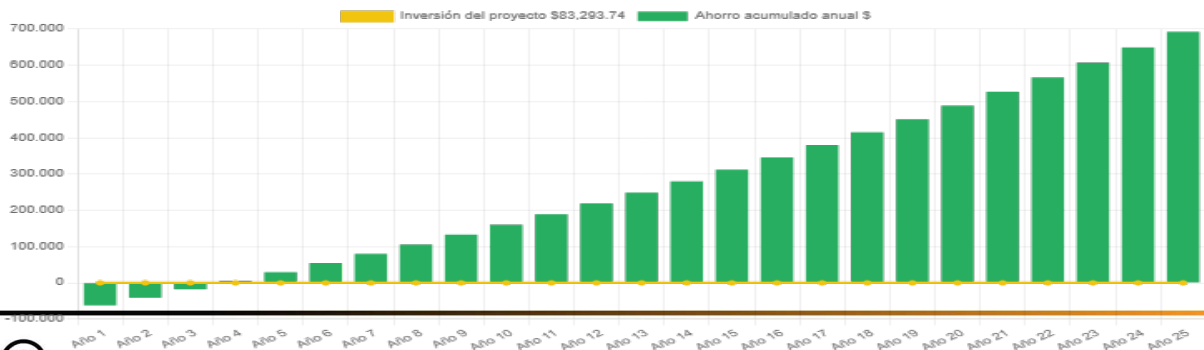


www.arqsolar.com

RETORNO DE INVERSIÓN

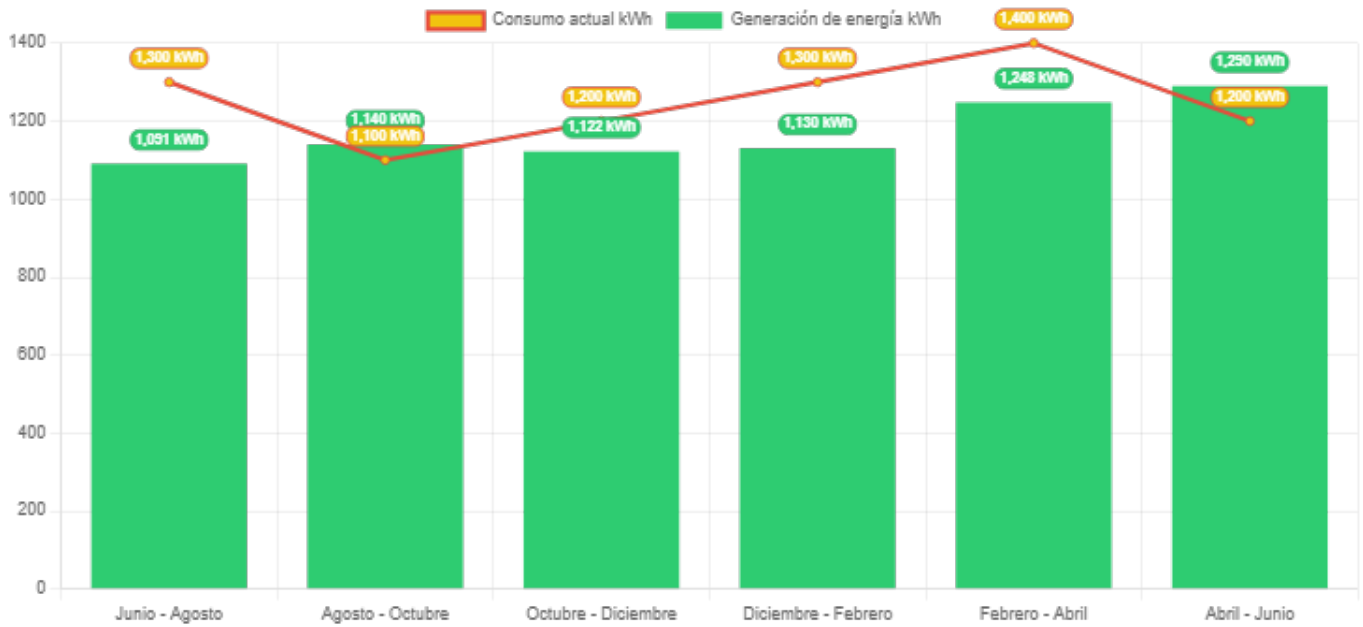
Año	Pago Actual	Nuevo Pago a CFE	Beneficio fiscal	Ahorro Económico Anual	Ahorro Económico Total	Ahorro Económico Acumulado
1	\$ 22,098.00	\$ 822.00	\$ 0.00	\$ 21,276.00	\$ 21,276.00	\$ -62,017.74
2	\$ 22,760.94	\$ 846.66	\$ 0.00	\$ 21,914.28	\$ 21,914.28	\$ -40,103.46
3	\$ 23,443.77	\$ 872.06	\$ 0.00	\$ 22,571.71	\$ 22,571.71	\$ -17,531.75
4	\$ 24,147.08	\$ 898.22	\$ 0.00	\$ 23,248.86	\$ 23,248.86	\$ 5,717.11
5	\$ 24,871.49	\$ 925.17	\$ 0.00	\$ 23,946.33	\$ 23,946.33	\$ 29,663.43
6	\$ 25,617.64	\$ 952.92	\$ 0.00	\$ 24,664.72	\$ 24,664.72	\$ 54,328.15
7	\$ 26,386.17	\$ 981.51	\$ 0.00	\$ 25,404.66	\$ 25,404.66	\$ 79,732.81
8	\$ 27,177.75	\$ 1,010.96	\$ 0.00	\$ 26,166.80	\$ 26,166.80	\$ 105,899.60
9	\$ 27,993.09	\$ 1,041.29	\$ 0.00	\$ 26,951.80	\$ 26,951.80	\$ 132,851.40
10	\$ 28,832.88	\$ 1,072.52	\$ 0.00	\$ 27,760.35	\$ 27,760.35	\$ 160,611.76
11	\$ 29,697.86	\$ 1,104.70	\$ 0.00	\$ 28,593.16	\$ 28,593.16	\$ 189,204.92
12	\$ 30,588.80	\$ 1,137.84	\$ 0.00	\$ 29,450.96	\$ 29,450.96	\$ 218,655.88
13	\$ 31,506.46	\$ 1,171.98	\$ 0.00	\$ 30,334.49	\$ 30,334.49	\$ 248,990.37
14	\$ 32,451.66	\$ 1,207.13	\$ 0.00	\$ 31,244.52	\$ 31,244.52	\$ 280,234.89
15	\$ 33,425.21	\$ 1,243.35	\$ 0.00	\$ 32,181.86	\$ 32,181.86	\$ 312,416.75
16	\$ 34,427.96	\$ 1,280.65	\$ 0.00	\$ 33,147.31	\$ 33,147.31	\$ 345,564.07
17	\$ 35,460.80	\$ 1,319.07	\$ 0.00	\$ 34,141.73	\$ 34,141.73	\$ 379,705.80
18	\$ 36,524.63	\$ 1,358.64	\$ 0.00	\$ 35,165.99	\$ 35,165.99	\$ 414,871.79
19	\$ 37,620.37	\$ 1,399.40	\$ 0.00	\$ 36,220.97	\$ 36,220.97	\$ 451,092.75
20	\$ 38,748.98	\$ 1,441.38	\$ 0.00	\$ 37,307.59	\$ 37,307.59	\$ 488,400.35
21	\$ 39,911.45	\$ 1,484.62	\$ 0.00	\$ 38,426.82	\$ 38,426.82	\$ 526,827.17
22	\$ 41,108.79	\$ 1,529.16	\$ 0.00	\$ 39,579.63	\$ 39,579.63	\$ 566,406.80
23	\$ 42,342.05	\$ 1,575.04	\$ 0.00	\$ 40,767.02	\$ 40,767.02	\$ 607,173.81
24	\$ 43,612.31	\$ 1,622.29	\$ 0.00	\$ 41,990.03	\$ 41,990.03	\$ 649,163.84
25	\$ 44,920.68	\$ 1,670.96	\$ 0.00	\$ 43,249.73	\$ 43,249.73	\$ 692,413.57

Ahorro económico acumulado a 25 años



Av Heroes 422 entre Marciano Gonzalez y CNC - Calle Padua No. 348, Entre Bacalar y Cancun, Chetumal, Quintana Roo

Generación de energía



	Junio - Agosto	Agosto - Octubre	Octubre - Diciembre	Diciembre - Febrero	Febrero - Abril	Abril - Junio
Generación de energía	1,090.8	1,140.1	1,122.5	1,130.0	1,247.9	1,289.5
Consumo actual	1,300.0	1,100.0	1,200.0	1,300.0	1,400.0	1,200.0

