



INNOVASOL

AHORRO Y CALIDAD DE ENERGÍA

Estás a punto de tomar tu mejor decisión



Dirección de oficinas:
Molino de las Flores #345
Rincón de los Arcos CP. 36633

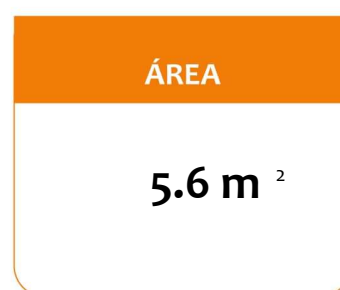
Teléfono:
462 623 1324

Email:
ventas@corpbajio.com

Nombre: Mora Roa Elvia
Potencia: 1.02 kW
Tarifa: 01

Teléfono:
Fecha: 1 de Septiembre de 2025
Número de Servicio: 046020251620

HOY CONSUMES SIN PANELES	479 kWh	y pagas a CFE	\$ 1,364
TU PRODUCCIÓN CON	2 PANELES 287 kWh	y pagas a CFE	\$200
TE AHORRARÁS	85.34 %	AL BIMESTRE	\$ 1,164 en pesos



RETORNO DE INVERSIÓN: 3.4 AÑOS

Propuesta 1

FECHA: 1 de Septiembre de 2025 FECHA DE VENCIMIENTO: 16 de Septiembre de 2025

Folio No # 20250326

Mora Roa Elvia

Tel:

Email:

Cant.	Concepto	Precio	Total
2	Trina Solar TSM-NEG18R.20 510W		
1020	Estructura de montaje fila sencilla		
1020	Mano de obra sistema interconectado		
1020	Protecciones y material eléctrico		
1	Hoymiles Inverter 800 W 120V		
1	Antena WI Fi		

Subtotal \$ 20,720.88

IVA \$ 3,315.34

TOTAL (MXN) \$ 24,036.22

Ya se realizo la visita técnica.

1. VIGENCIA DE LA COTIZACIÓN: 15 días

2. TIEMPO DE INSTALACION: Considerando suministro, 1 Semana(s).

3. Incluye el tramite de interconexión para el proceso de solicitud de interconexión con de CFE.

4. El medidor bidireccional será otorgado por CFE, en caso contrario será por cuenta del cliente.

5. En caso de que el servicio de interconexión requiera unidad de verificación o inspección solicitada por CFE; el cliente cubrirá los gastos de estos servicios.

6. La propuesta no incluye refacciones o materiales adicionales a las indicadas, cualquier refacción adicional será cotizada para su previa autorización.

7. Cualquier cambio de infraestructura eléctrica requerida por CFE es independiente de este precio.

8. Los paneles, inversores, microinversores y estructura de montaje son calidad tier-one por lo que cualquiera de estos productos viene respaldado por una carta garantía.



462.623.13.24



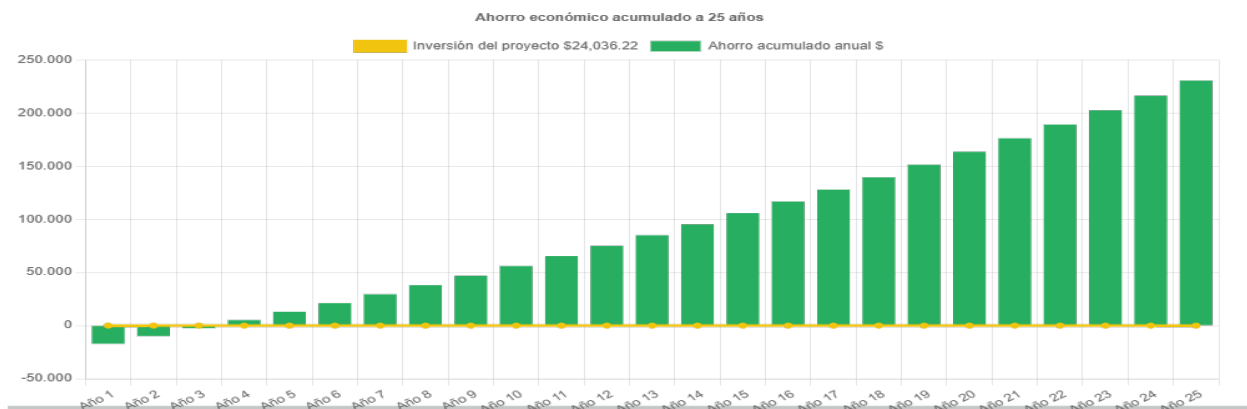
www.corpbajio.com



galcosolar@gmail.com

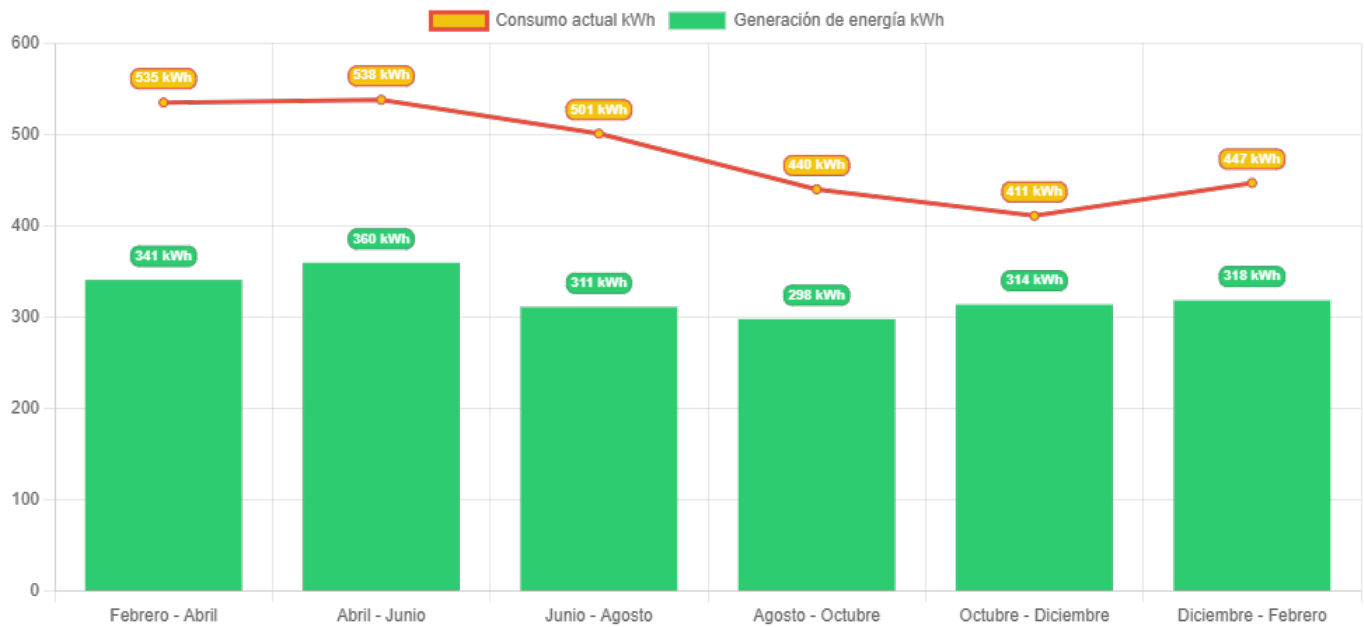
RETORNO DE INVERSIÓN

Año	Pago Actual	Nuevo Pago a CFE	Beneficio fiscal	Ahorro Económico Anual	Ahorro Económico Total	Ahorro Económico Acumulado
1	\$ 8,184.00	\$ 1,201.00	\$ 0.00	\$ 6,983.00	\$ 6,983.00	\$ -17,053.22
2	\$ 8,429.52	\$ 1,237.03	\$ 0.00	\$ 7,192.49	\$ 7,192.49	\$ -9,860.73
3	\$ 8,682.41	\$ 1,274.14	\$ 0.00	\$ 7,408.26	\$ 7,408.26	\$ -2,452.47
4	\$ 8,942.88	\$ 1,312.37	\$ 0.00	\$ 7,630.51	\$ 7,630.51	\$ 5,178.05
5	\$ 9,211.16	\$ 1,351.74	\$ 0.00	\$ 7,859.43	\$ 7,859.43	\$ 13,037.47
6	\$ 9,487.50	\$ 1,392.29	\$ 0.00	\$ 8,095.21	\$ 8,095.21	\$ 21,132.69
7	\$ 9,772.12	\$ 1,434.06	\$ 0.00	\$ 8,338.07	\$ 8,338.07	\$ 29,470.75
8	\$ 10,065.29	\$ 1,477.08	\$ 0.00	\$ 8,588.21	\$ 8,588.21	\$ 38,058.96
9	\$ 10,367.25	\$ 1,521.39	\$ 0.00	\$ 8,845.86	\$ 8,845.86	\$ 46,904.82
10	\$ 10,678.26	\$ 1,567.03	\$ 0.00	\$ 9,111.23	\$ 9,111.23	\$ 56,016.05
11	\$ 10,998.61	\$ 1,614.04	\$ 0.00	\$ 9,384.57	\$ 9,384.57	\$ 65,400.62
12	\$ 11,328.57	\$ 1,662.46	\$ 0.00	\$ 9,666.11	\$ 9,666.11	\$ 75,066.72
13	\$ 11,668.43	\$ 1,712.34	\$ 0.00	\$ 9,956.09	\$ 9,956.09	\$ 85,022.81
14	\$ 12,018.48	\$ 1,763.71	\$ 0.00	\$ 10,254.77	\$ 10,254.77	\$ 95,277.58
15	\$ 12,379.03	\$ 1,816.62	\$ 0.00	\$ 10,562.41	\$ 10,562.41	\$ 105,839.99
16	\$ 12,750.41	\$ 1,871.12	\$ 0.00	\$ 10,879.29	\$ 10,879.29	\$ 116,719.28
17	\$ 13,132.92	\$ 1,927.25	\$ 0.00	\$ 11,205.67	\$ 11,205.67	\$ 127,924.95
18	\$ 13,526.91	\$ 1,985.07	\$ 0.00	\$ 11,541.84	\$ 11,541.84	\$ 139,466.78
19	\$ 13,932.71	\$ 2,044.62	\$ 0.00	\$ 11,888.09	\$ 11,888.09	\$ 151,354.87
20	\$ 14,350.69	\$ 2,105.96	\$ 0.00	\$ 12,244.73	\$ 12,244.73	\$ 163,599.60
21	\$ 14,781.21	\$ 2,169.14	\$ 0.00	\$ 12,612.07	\$ 12,612.07	\$ 176,211.68
22	\$ 15,224.65	\$ 2,234.21	\$ 0.00	\$ 12,990.44	\$ 12,990.44	\$ 189,202.12
23	\$ 15,681.39	\$ 2,301.24	\$ 0.00	\$ 13,380.15	\$ 13,380.15	\$ 202,582.27
24	\$ 16,151.83	\$ 2,370.28	\$ 0.00	\$ 13,781.55	\$ 13,781.55	\$ 216,363.82
25	\$ 16,636.39	\$ 2,441.39	\$ 0.00	\$ 14,195.00	\$ 14,195.00	\$ 230,558.82



Molino de las flores #345 Rincon de los Arcos CP 36633 Irapuato, Guanajuato

Generación de energía



	Febrero - Abril	Abril - Junio	Junio - Agosto	Agosto - Octubre	Octubre - Diciembre	Diciembre - Febrero
Generación de energía	340.6	359.5	311.0	297.9	313.7	318.3
Consumo actual	535.0	538.0	501.0	440.0	411.0	447.0



Molino de las flores #345 Rincon de los Arcos CP 36633 Irapuato, Guanajuato