

Nombre: ARELI CAMARGO
Potencia: 3.72 kW
Tarifa: 1D

Teléfono:
Fecha: 2 de Septiembre de 2025
Número de Servicio: 796160104413

HOY CONSUMES SIN PANELES

2,028 kWh prom.

y pagas a CFE

\$ 6,351

TU PRODUCCIÓN CON

6

PANELES 883 kWh

y pagas a CFE

\$3,404

TE AHORRARÁS

46.40 %

AL

BIMESTRE

\$ 2,947

en pesos

Pagas actualmente
a la compañía
de energía

\$38,105.00 MXN

AL AÑO

Con paneles
solares pagarás
al año

\$20,424.00 MXN

Tu ahorro
económico
anual

\$17,681.00 MXN

POTENCIA
MÓDULOS

620 W

CANTIDAD
DE MÓDULOS

6

ÁREA

16.8 m²

RETORNO DE INVERSIÓN: 4.4 AÑOS



Propuesta 1

FECHA: 2 de Septiembre de 2025 FECHA DE VENCIMIENTO: 17 de Septiembre de 2025

Folio No # 20250235

ARELI CAMARGO

Tel:

Email:


Cant.	Concepto	Precio	Total
6	Canadian Solar PV Module 620W TOPHiKu6		
1	Growatt Inverter 8 kW		
6	ESTRUCTURA 01-20		
6	MANO DE OBRA 01-20		
6	MATERIAL ELECTRICO 01		
6	PROTECCION DC 01-10		
1	GROWATT TPM-CT-E (250 AMP)		

Subtotal \$ 85,482.60

Descuento \$ 8,548.26

TOTAL (MXN) \$ 76,934.34

---> NO INCLUYE IVA



9992922221



arqsolarmx@gmail.com

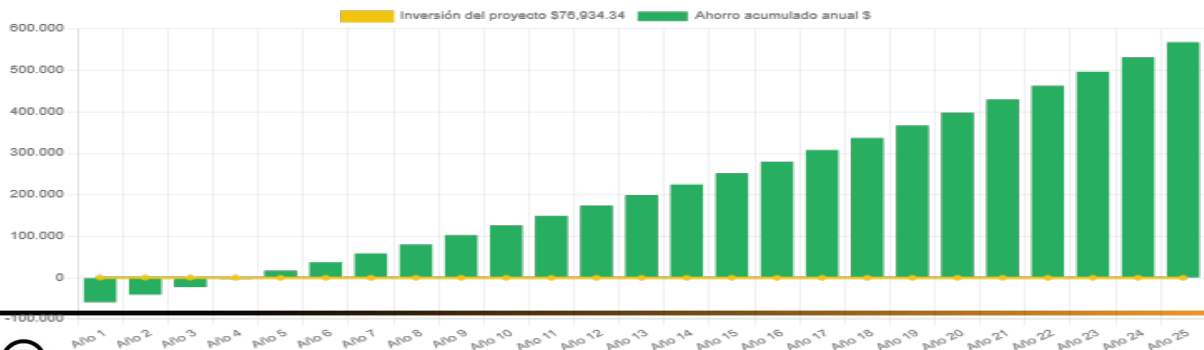


www.arqsolar.com

RETORNO DE INVERSIÓN

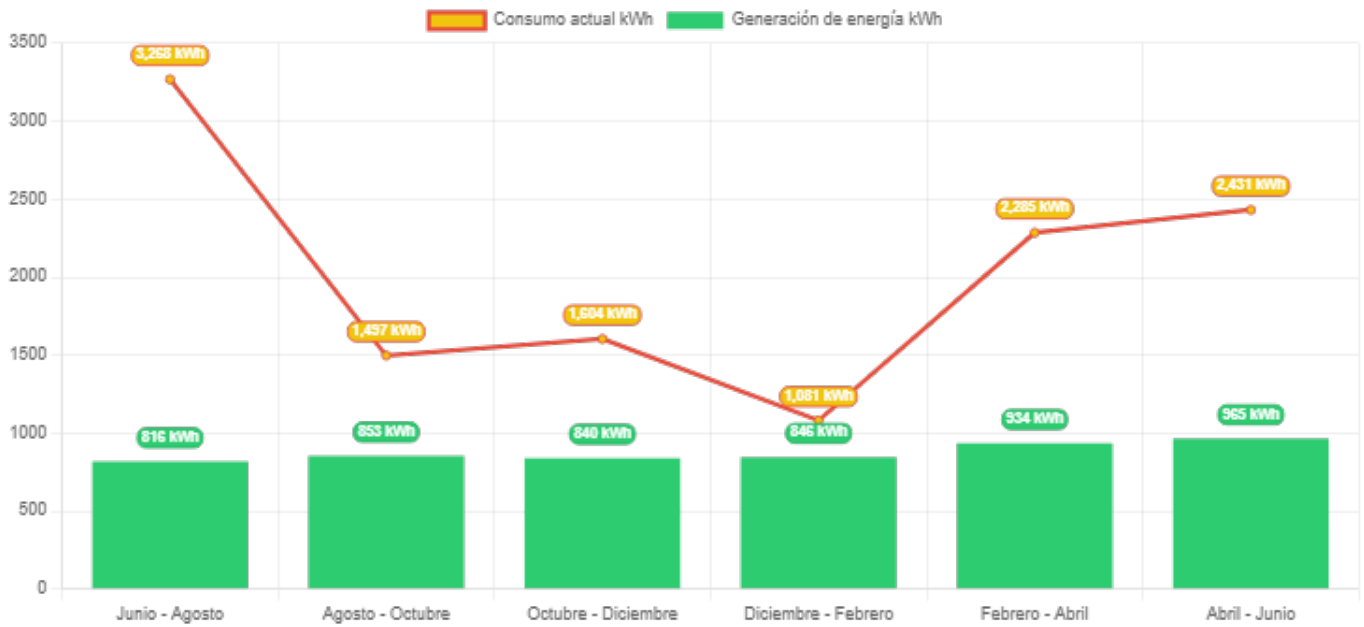
Año	Pago Actual	Nuevo Pago a CFE	Beneficio fiscal	Ahorro Económico Anual	Ahorro Económico Total	Ahorro Económico Acumulado
1	\$ 38,105.00	\$ 20,424.00	\$ 0.00	\$ 17,681.00	\$ 17,681.00	\$ -59,253.34
2	\$ 39,248.15	\$ 21,036.72	\$ 0.00	\$ 18,211.43	\$ 18,211.43	\$ -41,041.91
3	\$ 40,425.59	\$ 21,667.82	\$ 0.00	\$ 18,757.77	\$ 18,757.77	\$ -22,284.14
4	\$ 41,638.36	\$ 22,317.86	\$ 0.00	\$ 19,320.51	\$ 19,320.51	\$ -2,963.63
5	\$ 42,887.51	\$ 22,987.39	\$ 0.00	\$ 19,900.12	\$ 19,900.12	\$ 16,936.49
6	\$ 44,174.14	\$ 23,677.01	\$ 0.00	\$ 20,497.12	\$ 20,497.12	\$ 37,433.62
7	\$ 45,499.36	\$ 24,387.32	\$ 0.00	\$ 21,112.04	\$ 21,112.04	\$ 58,545.65
8	\$ 46,864.34	\$ 25,118.94	\$ 0.00	\$ 21,745.40	\$ 21,745.40	\$ 80,291.05
9	\$ 48,270.27	\$ 25,872.51	\$ 0.00	\$ 22,397.76	\$ 22,397.76	\$ 102,688.82
10	\$ 49,718.38	\$ 26,648.69	\$ 0.00	\$ 23,069.69	\$ 23,069.69	\$ 125,758.51
11	\$ 51,209.93	\$ 27,448.15	\$ 0.00	\$ 23,761.79	\$ 23,761.79	\$ 149,520.30
12	\$ 52,746.23	\$ 28,271.59	\$ 0.00	\$ 24,474.64	\$ 24,474.64	\$ 173,994.93
13	\$ 54,328.62	\$ 29,119.74	\$ 0.00	\$ 25,208.88	\$ 25,208.88	\$ 199,203.81
14	\$ 55,958.48	\$ 29,993.33	\$ 0.00	\$ 25,965.14	\$ 25,965.14	\$ 225,168.96
15	\$ 57,637.23	\$ 30,893.13	\$ 0.00	\$ 26,744.10	\$ 26,744.10	\$ 251,913.06
16	\$ 59,366.35	\$ 31,819.93	\$ 0.00	\$ 27,546.42	\$ 27,546.42	\$ 279,459.48
17	\$ 61,147.34	\$ 32,774.52	\$ 0.00	\$ 28,372.81	\$ 28,372.81	\$ 307,832.29
18	\$ 62,981.76	\$ 33,757.76	\$ 0.00	\$ 29,224.00	\$ 29,224.00	\$ 337,056.29
19	\$ 64,871.21	\$ 34,770.49	\$ 0.00	\$ 30,100.72	\$ 30,100.72	\$ 367,157.01
20	\$ 66,817.35	\$ 35,813.61	\$ 0.00	\$ 31,003.74	\$ 31,003.74	\$ 398,160.75
21	\$ 68,821.87	\$ 36,888.02	\$ 0.00	\$ 31,933.85	\$ 31,933.85	\$ 430,094.60
22	\$ 70,886.52	\$ 37,994.66	\$ 0.00	\$ 32,891.87	\$ 32,891.87	\$ 462,986.47
23	\$ 73,013.12	\$ 39,134.50	\$ 0.00	\$ 33,878.62	\$ 33,878.62	\$ 496,865.10
24	\$ 75,203.51	\$ 40,308.53	\$ 0.00	\$ 34,894.98	\$ 34,894.98	\$ 531,760.08
25	\$ 77,459.62	\$ 41,517.79	\$ 0.00	\$ 35,941.83	\$ 35,941.83	\$ 567,701.91

Ahorro económico acumulado a 25 años



Av Heroes 422 entre Marciano Gonzalez y CNC - Calle Padua No. 348, Entre Bacalar y Cancun, Chetumal, Quintana Roo

Generación de energía



	Junio - Agosto	Agosto - Octubre	Octubre - Diciembre	Diciembre - Febrero	Febrero - Abril	Abril - Junio
Generación de energía	816.4	853.4	840.2	845.8	934.0	965.2
Consumo actual	3,268.0	1,497.0	1,604.0	1,081.0	2,285.0	2,431.0

