

Nombre: flor perez cruz
Potencia: 7.56 kW
Tarifa: PDBT

Teléfono:
Fecha: 5 de Septiembre de 2025
Número de Servicio: 679110642426

HOY CONSUMES SIN PANELES	1,665 kWh prom.	y pagas a CFE	\$ 8,461
TU PRODUCCIÓN CON 12 PANELES	1,781 kWh	y pagas a CFE	\$145
TE AHORRARÁS 98.29 % AL BIMESTRE	\$ 8,316	en pesos	

Pagas
actualmente
a la compañía
de energía

\$50,765.00 MXN

AL AÑO

Con paneles
solares pagarás
al año

\$870.00 MXN

Tu ahorro
económico anual

\$49,895.00 MXN

RETORNO DE
INVERSIÓN

3.2 AÑOS

POTENCIA
MÓDULOS

630 W

CANTIDAD
DE MÓDULOS

12

ÁREA

33.6 m²

TASA INTERNA
DE RETORNO

31.4 %



Propuesta 1

FECHA: 5 de Septiembre de 2025 FECHA DE VENCIMIENTO: 5 de Octubre de 2025

Folio No # 20250999

flor perez cruz


Tel:

Email:

Cant.	Concepto	Precio	Total
12	JA Solar double glass bifacial modules 630W		
12	Estructura de aluminio anodizado		
12	Mano de obra sistema interconectado		
1	Material eléctrico, cable solar, cable THW, tubería conduit, protecciones eléctricas y tableros eléctricos.		
1	Tramites de interconexión en CFE		
1	UVIE		

Subtotal \$ 159,000.00

TOTAL (MXN) \$ 159,000.00



+529515699385



agenciadeenergiadp@gmail.com

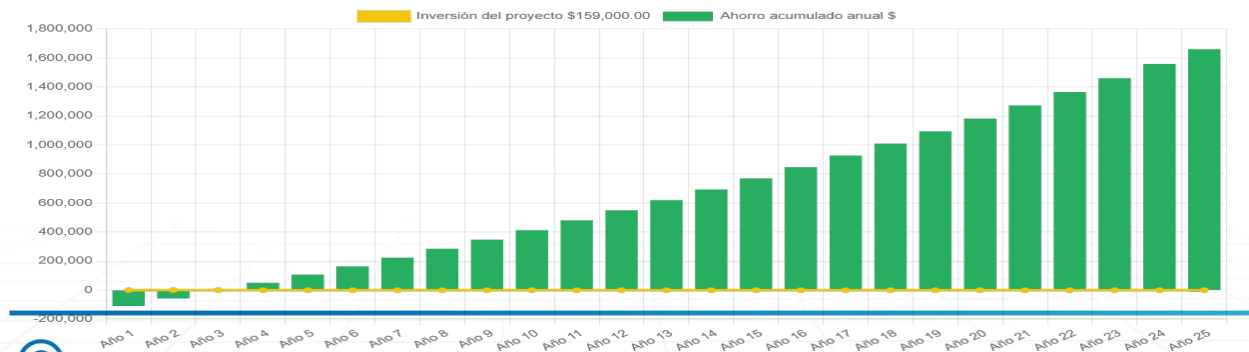


www.agenciadeenergiadelpacifico.com

RETORNO DE INVERSIÓN

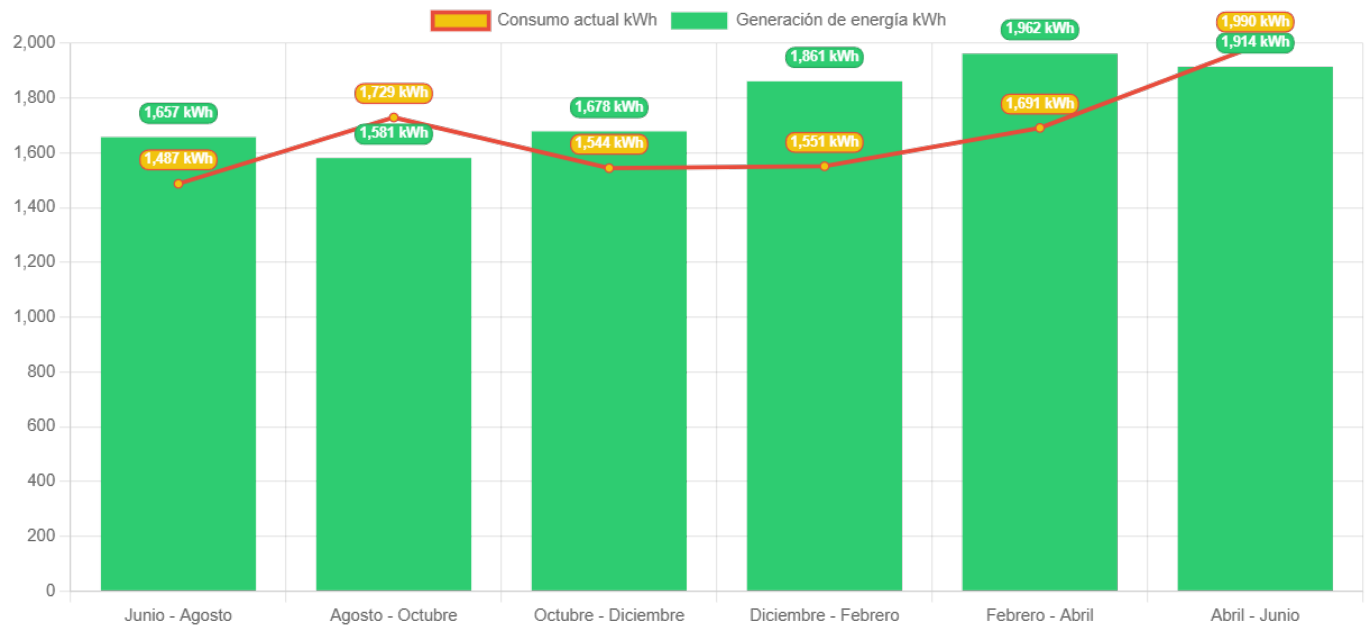
Año	Pago Actual	Nuevo Pago a CFE	Beneficio fiscal	Ahorro Económico Anual	Ahorro Económico Total	Ahorro Económico Acumulado
1	\$ 50,765.00	\$ 870.00	\$ 0.00	\$ 49,895.00	\$ 49,895.00	\$ -109,105.00
2	\$ 52,287.95	\$ 896.10	\$ 0.00	\$ 51,391.85	\$ 51,391.85	\$ -57,713.15
3	\$ 53,856.59	\$ 922.98	\$ 0.00	\$ 52,933.61	\$ 52,933.61	\$ -4,779.54
4	\$ 55,472.29	\$ 950.67	\$ 0.00	\$ 54,521.61	\$ 54,521.61	\$ 49,742.07
5	\$ 57,136.45	\$ 979.19	\$ 0.00	\$ 56,157.26	\$ 56,157.26	\$ 105,899.33
6	\$ 58,850.55	\$ 1,008.57	\$ 0.00	\$ 57,841.98	\$ 57,841.98	\$ 163,741.31
7	\$ 60,616.06	\$ 1,038.83	\$ 0.00	\$ 59,577.24	\$ 59,577.24	\$ 223,318.55
8	\$ 62,434.55	\$ 1,069.99	\$ 0.00	\$ 61,364.56	\$ 61,364.56	\$ 284,683.11
9	\$ 64,307.58	\$ 1,102.09	\$ 0.00	\$ 63,205.49	\$ 63,205.49	\$ 347,888.60
10	\$ 66,236.81	\$ 1,135.15	\$ 0.00	\$ 65,101.66	\$ 65,101.66	\$ 412,990.26
11	\$ 68,223.91	\$ 1,169.21	\$ 0.00	\$ 67,054.71	\$ 67,054.71	\$ 480,044.97
12	\$ 70,270.63	\$ 1,204.28	\$ 0.00	\$ 69,066.35	\$ 69,066.35	\$ 549,111.31
13	\$ 72,378.75	\$ 1,240.41	\$ 0.00	\$ 71,138.34	\$ 71,138.34	\$ 620,249.65
14	\$ 74,550.11	\$ 1,277.62	\$ 0.00	\$ 73,272.49	\$ 73,272.49	\$ 693,522.14
15	\$ 76,786.62	\$ 1,315.95	\$ 0.00	\$ 75,470.66	\$ 75,470.66	\$ 768,992.81
16	\$ 79,090.22	\$ 1,355.43	\$ 0.00	\$ 77,734.78	\$ 77,734.78	\$ 846,727.59
17	\$ 81,462.92	\$ 1,396.09	\$ 0.00	\$ 80,066.83	\$ 80,066.83	\$ 926,794.42
18	\$ 83,906.81	\$ 1,437.98	\$ 0.00	\$ 82,468.83	\$ 82,468.83	\$ 1,009,263.25
19	\$ 86,424.01	\$ 1,481.12	\$ 0.00	\$ 84,942.90	\$ 84,942.90	\$ 1,094,206.15
20	\$ 89,016.73	\$ 1,525.55	\$ 0.00	\$ 87,491.18	\$ 87,491.18	\$ 1,181,697.34
21	\$ 91,687.24	\$ 1,571.32	\$ 0.00	\$ 90,115.92	\$ 90,115.92	\$ 1,271,813.26
22	\$ 94,437.85	\$ 1,618.46	\$ 0.00	\$ 92,819.40	\$ 92,819.40	\$ 1,364,632.65
23	\$ 97,270.99	\$ 1,667.01	\$ 0.00	\$ 95,603.98	\$ 95,603.98	\$ 1,460,236.63
24	\$ 100,189.12	\$ 1,717.02	\$ 0.00	\$ 98,472.10	\$ 98,472.10	\$ 1,558,708.73
25	\$ 103,194.79	\$ 1,768.53	\$ 0.00	\$ 101,426.26	\$ 101,426.26	\$ 1,660,134.99

Ahorro económico acumulado a 25 años



Calle Teposcolula 302 Col Estado de Oaxaca, OAXACA DE JUAREZ, OAXACA

Generación de energía



	Junio - Agosto	Agosto - Octubre	Octubre - Diciembre	Diciembre - Febrero	Febrero - Abril	Abril - Junio
Generación de energía	1,657.1	1,580.8	1,678.2	1,860.9	1,961.8	1,913.8
Consumo actual	1,487.0	1,729.0	1,544.0	1,551.0	1,691.0	1,990.0



Calle Teposcolula 302 Col Estado de Oaxaca, OAXACA DE JUAREZ, OAXACA