



INGENIERÍA
+
INSTALACIÓN
+
CALIDAD
+
SERVICIO
+
POST-VENTA

Crea tu nueva central
eléctrica fotovoltaica
con nosotros

**SOMOS UNA
DE LAS 5
EMPRESAS
MÁS
IMPORTANTES
A NIVEL
OCCIDENTE**

Sé parte de nuestros
más de 1,600 clientes



09/Septiembre/2025

Código del Proyecto: 20250034

Descripción

SFV interconectado.

Propuesta Fotovoltaica: DR. RODOLFO MARTINEZ



Consumo histórico

Inicio	Término	kWh	Pago a CFE
Mayo	Julio	325	\$ 587
Marzo	Mayo	311	\$ 521
Enero	Marzo	269	\$ 365
Nov	Enero	374	\$ 868
Sept	Nov	362	\$ 811
Julio	Sept	332	\$ 596
Total		1,973	\$ 3,748

Comparación de pagos a CFE

Tu gasto promedio se reducirá sustancialmente desde el primer mes.

Sin Paneles

Actualmente pagas

\$625

Con Paneles

Ahora pagarás

\$63

Ahorro

Al periodo dejarás de pagar

\$562

* Pagos por periodo promedio



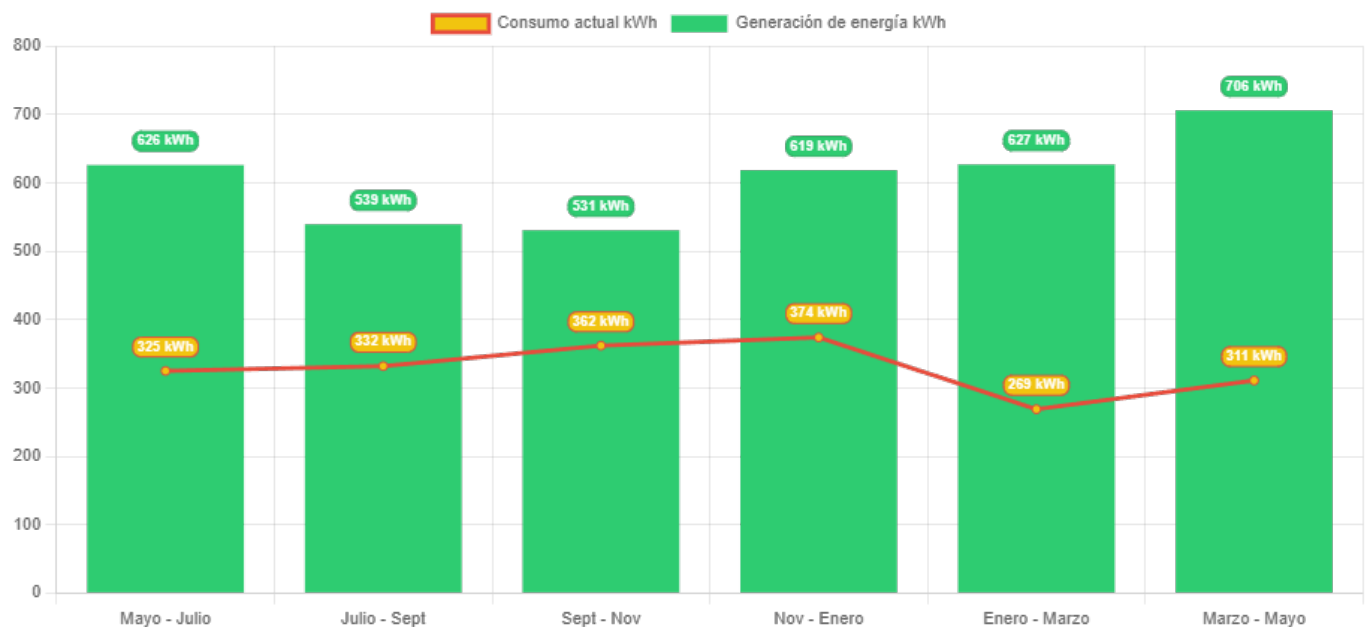
Términos y condiciones

La información presentada en este documento es solo para referencia y con fines informativos obtenidos con datos estimados, otorgados por el usuario del cotizador. La información aquí presentada es una aproximación y podrá sufrir cambios en la cotización final.



Producción energética

Consumo vs producción de electricidad



Términos y condiciones

La información presentada en este documento es solo para referencia y con fines informativos obtenidos con datos estimados, otorgados por el usuario del cotizador. La información aquí presentada es una aproximación y podrá sufrir cambios en la cotización final.

Beneficios

Inicio	Término	Consumo histórico	Energía generada por	Nuevo pago a CFE	Pago histórico	Ahorro por periodo
Mayo	Julio	325.00 kWh	290.44 kWh	\$63	\$587	\$524
Julio	Sept	332.00 kWh	250.27 kWh	\$75	\$521	\$446
Sept	Nov	362.00 kWh	246.22 kWh	\$62	\$365	\$303
Nov	Enero	374.00 kWh	286.99 kWh	\$111	\$868	\$757
Enero	Marzo	269.00 kWh	290.83 kWh	\$90	\$811	\$721
Marzo	Mayo	311.00 kWh	327.56 kWh	\$63	\$596	\$533

Ahorro anual **\$3,284**

El gasto total

Por 25 años, tus gastos se reducirán

Sin Paneles
\$ 3,748.00

Con Paneles
\$ 464.00

Tu ahorro será de
\$ 3,284.00

Tu inversión

En poco tiempo verás recuperada tu inversión

Recuperación de inversión en
7.0 años

Tasa interna de retorno
14.3 %

* Retorno basado en TIR

El medio ambiente

Tu sistema podrá aportar al año un beneficio ambiental de:

Sin Emitir
821.25 kg CO2

Plantar
2,141 árboles

Sin manejar auto
256,960 km


Propuesta

Tamaño del sistema: 900 watt

Paneles solares

Especificaciones

Modelo	Trina Solar 450W
Marca	Trina Solar
Cantidad	2



Inversores

Especificaciones

Modelo	Microinversor	APsystems	DS3-LV
	900W		
Marca	ApSystems		
Cantidad	1		



Gran total
\$22,960.00

Garantías

Nuestros equipos tienen garantía de 1 año en instalación y hasta 25 años con el fabricante.

Observaciones

Incluye: Mano de obra, material eléctrico, monitoreo, estructura de montaje (no herrería), interconexión a CFE.

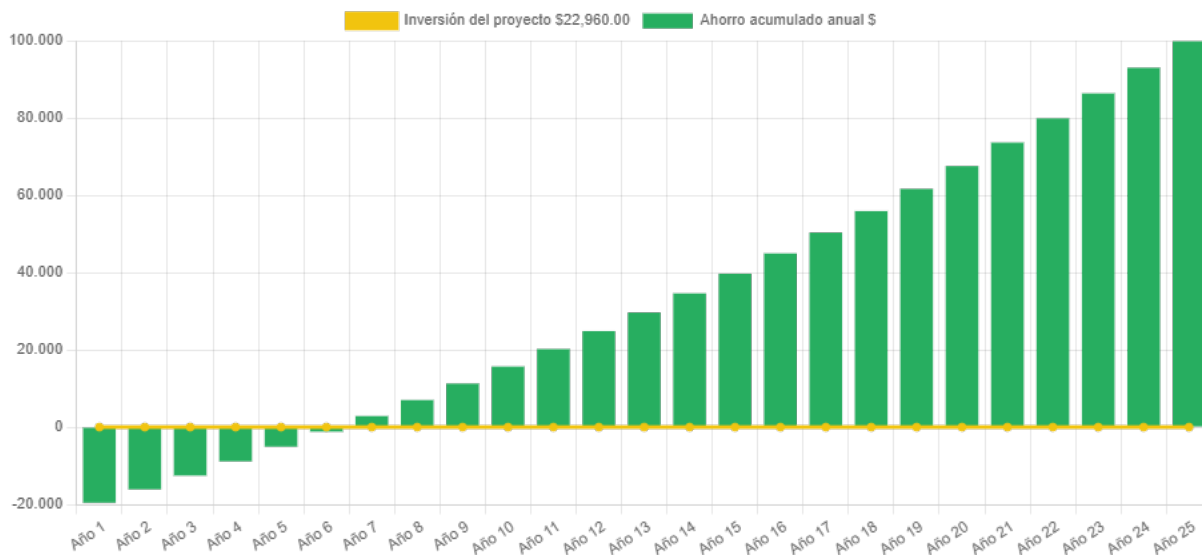
Términos y condiciones

La información presentada en este documento es solo para referencia y con fines informativos obtenidos con datos estimados, otorgados por el usuario del cotizador. La información aquí presentada es una aproximación y podrá sufrir cambios en la cotización final.

Retorno de inversión

Año	Pago Actual	Nuevo Pago a CFE	Beneficio fiscal	Ahorro Económico Actual	Ahorro Económico Total	Ahorro Económico Acumulado
1	\$ 3,748.00	\$ 378.00	\$ 0.00	\$ 3,370.00	\$ 3,370.00	\$ -19,590.00
2	\$ 3,860.44	\$ 389.34	\$ 0.00	\$ 3,471.10	\$ 3,471.10	\$ -16,118.90
3	\$ 3,976.25	\$ 401.02	\$ 0.00	\$ 3,575.23	\$ 3,575.23	\$ -12,543.66
4	\$ 4,095.54	\$ 413.05	\$ 0.00	\$ 3,682.49	\$ 3,682.49	\$ -8,861.17
5	\$ 4,218.41	\$ 425.44	\$ 0.00	\$ 3,792.96	\$ 3,792.96	\$ -5,068.21
6	\$ 4,344.96	\$ 438.21	\$ 0.00	\$ 3,906.75	\$ 3,906.75	\$ -1,161.45
7	\$ 4,475.31	\$ 451.35	\$ 0.00	\$ 4,023.96	\$ 4,023.96	\$ 2,862.50
8	\$ 4,609.57	\$ 464.89	\$ 0.00	\$ 4,144.67	\$ 4,144.67	\$ 7,007.18
9	\$ 4,747.85	\$ 478.84	\$ 0.00	\$ 4,269.02	\$ 4,269.02	\$ 11,276.19
10	\$ 4,890.29	\$ 493.20	\$ 0.00	\$ 4,397.09	\$ 4,397.09	\$ 15,673.28
11	\$ 5,037.00	\$ 508.00	\$ 0.00	\$ 4,529.00	\$ 4,529.00	\$ 20,202.28
12	\$ 5,188.11	\$ 523.24	\$ 0.00	\$ 4,664.87	\$ 4,664.87	\$ 24,867.14
13	\$ 5,343.75	\$ 538.94	\$ 0.00	\$ 4,804.81	\$ 4,804.81	\$ 29,671.96
14	\$ 5,504.06	\$ 555.11	\$ 0.00	\$ 4,948.96	\$ 4,948.96	\$ 34,620.92
15	\$ 5,669.19	\$ 571.76	\$ 0.00	\$ 5,097.43	\$ 5,097.43	\$ 39,718.34
16	\$ 5,839.26	\$ 588.91	\$ 0.00	\$ 5,250.35	\$ 5,250.35	\$ 44,968.69
17	\$ 6,014.44	\$ 606.58	\$ 0.00	\$ 5,407.86	\$ 5,407.86	\$ 50,376.55
18	\$ 6,194.87	\$ 624.78	\$ 0.00	\$ 5,570.10	\$ 5,570.10	\$ 55,946.65
19	\$ 6,380.72	\$ 643.52	\$ 0.00	\$ 5,737.20	\$ 5,737.20	\$ 61,683.85
20	\$ 6,572.14	\$ 662.83	\$ 0.00	\$ 5,909.32	\$ 5,909.32	\$ 67,593.17
21	\$ 6,769.30	\$ 682.71	\$ 0.00	\$ 6,086.59	\$ 6,086.59	\$ 73,679.76
22	\$ 6,972.38	\$ 703.19	\$ 0.00	\$ 6,269.19	\$ 6,269.19	\$ 79,948.95
23	\$ 7,181.56	\$ 724.29	\$ 0.00	\$ 6,457.27	\$ 6,457.27	\$ 86,406.22
24	\$ 7,397.00	\$ 746.02	\$ 0.00	\$ 6,650.99	\$ 6,650.99	\$ 93,057.21
25	\$ 7,618.91	\$ 768.40	\$ 0.00	\$ 6,850.52	\$ 6,850.52	\$ 99,907.72

Ahorro económico acumulado a 25 años



Términos y condiciones

La información presentada en este documento es solo para referencia y con fines informativos obtenidos con datos estimados, otorgados por el usuario del cotizador. La información aquí presentada es una aproximación y podrá sufrir cambios en la cotización final.



Comunícate con nosotros:

Asesor: Seguimiento

Sucursal: Guadalajara

Tel: 3328113750

Correo: soporte@grupogasadi.com