



INGENIERÍA
+
INSTALACIÓN
+
CALIDAD
+
SERVICIO
+
POST-VENTA

Crea tu nueva central
eléctrica fotovoltaica
con nosotros

**SOMOS UNA
DE LAS 5
EMPRESAS
MÁS
IMPORTANTES
A NIVEL
OCCIDENTE**

Sé parte de nuestros
más de 1,600 clientes

09/Septiembre/2025

Código del Proyecto: 20250035

Descripción

SFV interconectado.

Propuesta Fotovoltaica: MA LOURDES RAMIREZ



Consumo histórico

Inicio	Término	kWh	Pago a CFE
Junio	Agosto	1,902	\$ 9,932
Abril	Junio	2,412	\$ 12,573
Febrero	Abril	1,978	\$ 10,325
Diciembre	Febrero	1,600	\$ 8,368
Octubre	Diciembre	1,761	\$ 9,202
Agosto	Octubre	1,951	\$ 10,186
Total		11,604	\$ 60,586

Comparación de pagos a CFE

Tu gasto promedio se reducirá sustancialmente desde el primer mes.

Sin Paneles

Actualmente pagas

\$10,098

Con Paneles

Ahora pagarás

\$83

Ahorro

Al periodo dejarás de pagar

\$10,015

* Pagos por periodo promedio



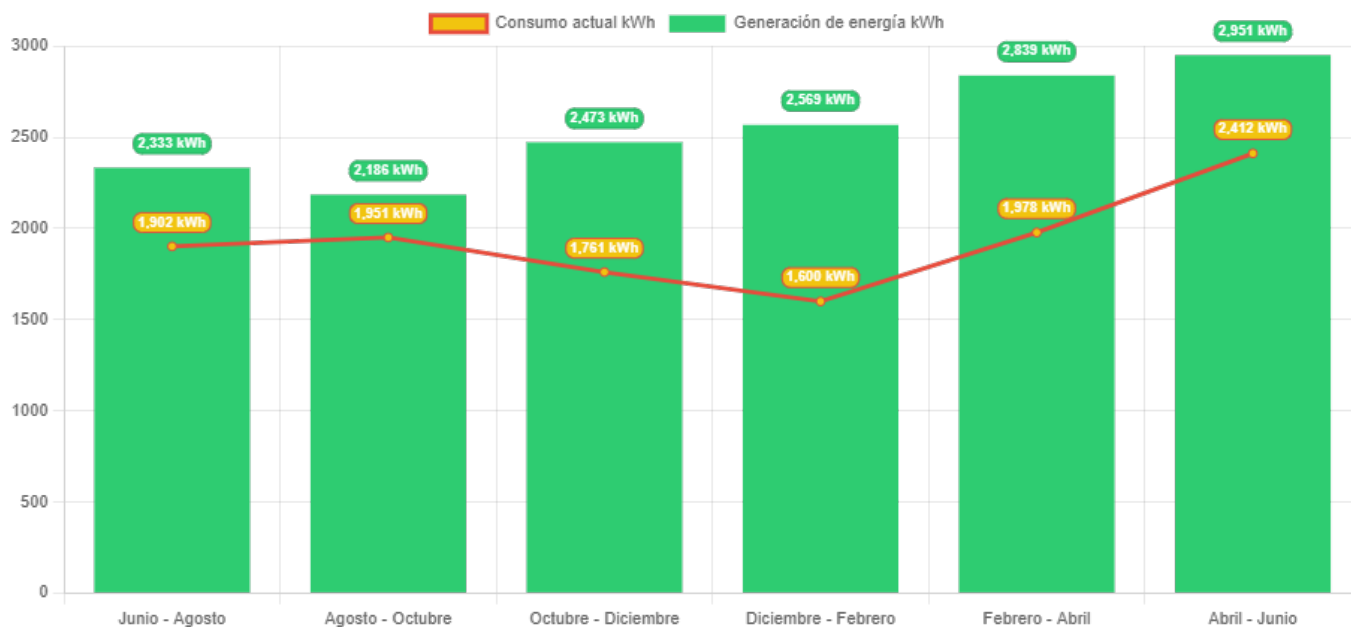
Términos y condiciones

La información presentada en este documento es solo para referencia y con fines informativos obtenidos con datos estimados, otorgados por el usuario del cotizador. La información aquí presentada es una aproximación y podrá sufrir cambios en la cotización final.



Producción energética

Consumo vs producción de electricidad



Términos y condiciones

La información presentada en este documento es solo para referencia y con fines informativos obtenidos con datos estimados, otorgados por el usuario del cotizador. La información aquí presentada es una aproximación y podrá sufrir cambios en la cotización final.

Beneficios

Inicio	Término	Consumo histórico	Energía generada por	Nuevo pago a CFE	Pago histórico	Ahorro por periodo
Junio	Agosto	1,902.00 kWh	2,333.43 kWh	\$83	\$9,932	\$9,849
Agosto	Octubre	1,951.00 kWh	2,185.66 kWh	\$83	\$12,573	\$12,490
Octubre	Diciembre	1,761.00 kWh	2,472.70 kWh	\$83	\$10,325	\$10,242
Diciembre	Febrero	1,600.00 kWh	2,568.54 kWh	\$83	\$8,368	\$8,285
Febrero	Abril	1,978.00 kWh	2,838.96 kWh	\$83	\$9,202	\$9,119
Abril	Junio	2,412.00 kWh	2,950.83 kWh	\$83	\$10,186	\$10,103

Ahorro anual \$60,088

El gasto total

Por 25 años, tus gastos se reducirán

Sin Paneles
\$ 60,586.00

Con Paneles
\$ 498.00

Tu ahorro sera de
\$ 60,088.00

Tu inversión

En poco tiempo verás recuperada tu inversión

Recuperación de inversión en
2.0 años

Tasa interna de retorno
49.3 %

* Retorno basado en TIR

El medio ambiente

Tu sistema podrá aportar al año un beneficio ambiental de:

Sin Emitir
7008 kg CO2

Plantar
2,141 árboles

Sin manejar auto
256,960 km


Propuesta

Tamaño del sistema: 7680 watt

Paneles solares

Especificaciones

Modelo	JASolar Double Glass Bifacial Modules 640W
Marca	JASolar
Cantidad	12



Inversores

Especificaciones

Modelo	Inverter Huawei Sun2000-8KTL-M1
Marca	Huawei
Cantidad	1



Gran total
\$121,800.00

Garantías

Nuestros equipos tienen garantía de 1 año en instalación y hasta 25 años con el fabricante.

Observaciones

Incluye: Mano de obra, material eléctrico, monitoreo, estructura de montaje (no herrería), interconexión a CFE.

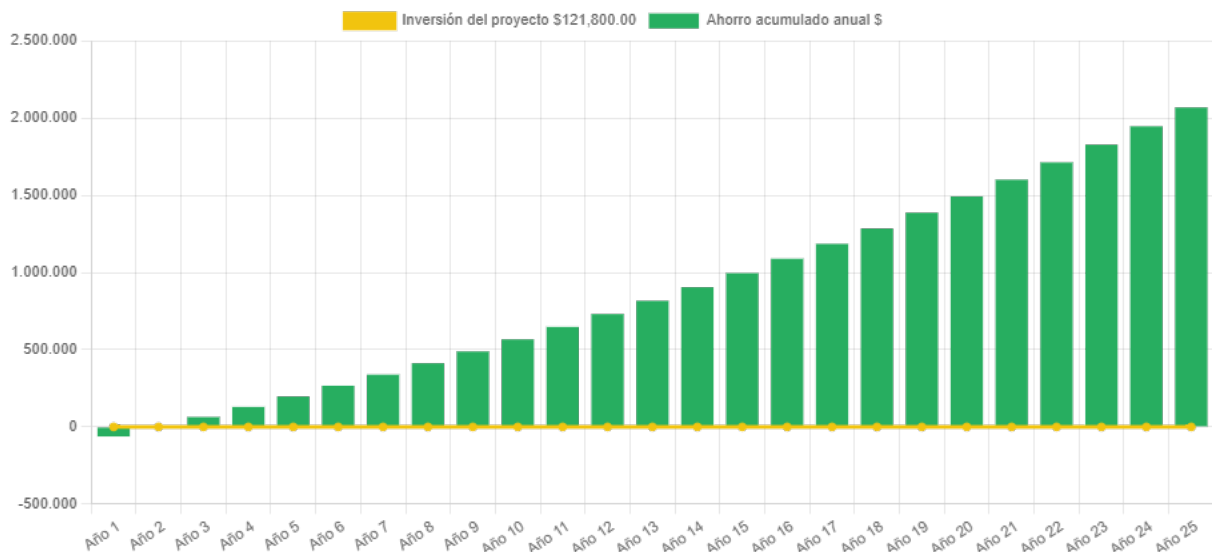
Términos y condiciones

La información presentada en este documento es solo para referencia y con fines informativos obtenidos con datos estimados, otorgados por el usuario del cotizador. La información aquí presentada es una aproximación y podrá sufrir cambios en la cotización final.

Retorno de inversión

Año	Pago Actual	Nuevo Pago a CFE	Beneficio fiscal	Ahorro Económico Actual	Ahorro Económico Total	Ahorro Económico Acumulado
1	\$ 60,586.00	\$ 498.00	\$ 0.00	\$ 60,088.00	\$ 60,088.00	\$ -61,712.00
2	\$ 62,403.58	\$ 512.94	\$ 0.00	\$ 61,890.64	\$ 61,890.64	\$ 178.64
3	\$ 64,275.69	\$ 528.33	\$ 0.00	\$ 63,747.36	\$ 63,747.36	\$ 63,926.00
4	\$ 66,203.96	\$ 544.18	\$ 0.00	\$ 65,659.78	\$ 65,659.78	\$ 129,585.78
5	\$ 68,190.08	\$ 560.50	\$ 0.00	\$ 67,629.57	\$ 67,629.57	\$ 197,215.35
6	\$ 70,235.78	\$ 577.32	\$ 0.00	\$ 69,658.46	\$ 69,658.46	\$ 266,873.81
7	\$ 72,342.85	\$ 594.64	\$ 0.00	\$ 71,748.21	\$ 71,748.21	\$ 338,622.03
8	\$ 74,513.14	\$ 612.48	\$ 0.00	\$ 73,900.66	\$ 73,900.66	\$ 412,522.69
9	\$ 76,748.53	\$ 630.85	\$ 0.00	\$ 76,117.68	\$ 76,117.68	\$ 488,640.37
10	\$ 79,050.99	\$ 649.78	\$ 0.00	\$ 78,401.21	\$ 78,401.21	\$ 567,041.58
11	\$ 81,422.52	\$ 669.27	\$ 0.00	\$ 80,753.25	\$ 80,753.25	\$ 647,794.83
12	\$ 83,865.19	\$ 689.35	\$ 0.00	\$ 83,175.84	\$ 83,175.84	\$ 730,970.67
13	\$ 86,381.15	\$ 710.03	\$ 0.00	\$ 85,671.12	\$ 85,671.12	\$ 816,641.79
14	\$ 88,972.58	\$ 731.33	\$ 0.00	\$ 88,241.25	\$ 88,241.25	\$ 904,883.05
15	\$ 91,641.76	\$ 753.27	\$ 0.00	\$ 90,888.49	\$ 90,888.49	\$ 995,771.54
16	\$ 94,391.01	\$ 775.87	\$ 0.00	\$ 93,615.15	\$ 93,615.15	\$ 1,089,386.68
17	\$ 97,222.74	\$ 799.14	\$ 0.00	\$ 96,423.60	\$ 96,423.60	\$ 1,185,810.28
18	\$ 100,139.43	\$ 823.12	\$ 0.00	\$ 99,316.31	\$ 99,316.31	\$ 1,285,126.59
19	\$ 103,143.61	\$ 847.81	\$ 0.00	\$ 102,295.80	\$ 102,295.80	\$ 1,387,422.39
20	\$ 106,237.92	\$ 873.25	\$ 0.00	\$ 105,364.67	\$ 105,364.67	\$ 1,492,787.06
21	\$ 109,425.06	\$ 899.44	\$ 0.00	\$ 108,525.61	\$ 108,525.61	\$ 1,601,312.67
22	\$ 112,707.81	\$ 926.43	\$ 0.00	\$ 111,781.38	\$ 111,781.38	\$ 1,713,094.05
23	\$ 116,089.04	\$ 954.22	\$ 0.00	\$ 115,134.82	\$ 115,134.82	\$ 1,828,228.88
24	\$ 119,571.71	\$ 982.85	\$ 0.00	\$ 118,588.87	\$ 118,588.87	\$ 1,946,817.74
25	\$ 123,158.86	\$ 1,012.33	\$ 0.00	\$ 122,146.53	\$ 122,146.53	\$ 2,068,964.27

Ahorro económico acumulado a 25 años



Términos y condiciones

La información presentada en este documento es solo para referencia y con fines informativos obtenidos con datos estimados, otorgados por el usuario del cotizador. La información aquí presentada es una aproximación y podrá sufrir cambios en la cotización final.



Comunícate con nosotros:

Asesor: Seguimiento

Sucursal: Guadalajara

Tel: 3328113750

Correo: soporte@grupogasadi.com