

Nombre: Ing. Andres
Potencia: 4.96 kW
Tarifa: 1D

Teléfono:
Fecha: 10 de Septiembre de 2025
Número de Servicio:

HOY CONSUMES SIN PANELES

1,258 kWh prom.

y pagas a CFE

\$ 3,712

TU PRODUCCIÓN CON

8

PANELES 1,178 kWh

y pagas a CFE

\$161

TE AHORRARÁS

95.66 %

AL

BIMESTRE

\$ 3,551

en pesos

Pagas actualmente
a la compañía
de energía

\$22,270.00 MXN

AL AÑO

Con paneles
solares pagarás
al año

\$963.00 MXN

Tu ahorro
económico
anual

\$21,307.00 MXN

POTENCIA
MÓDULOS

620 W

CANTIDAD
DE MÓDULOS

8

ÁREA

22.4 m²

RETORNO DE INVERSIÓN: 4.0 AÑOS



Propuesta 2

FECHA:

FECHA DE VENCIMIENTO:

10 de Septiembre de 2025 25 de Septiembre de 2025

Folio No # 20250246

Ing. Andres

Tel:

Email:


Cant.	Concepto	Precio	Total
8	Canadian Solar PV Module 620W TOPHiKu6		
2	Microinversor Growatt NEO 2000M-X		
8	ESTRUCTURA 01-20		
8	MANO DE OBRA 01-20		
8	MATERIAL ELECTRICO 01		
8	PROTECCION DC 01-10		

Subtotal \$ 93,528.00

Descuento \$ 9,352.80

TOTAL (MXN) \$ 84,175.20

----> NO INCLUYE IVA



9992922221



arqsolarmx@gmail.com

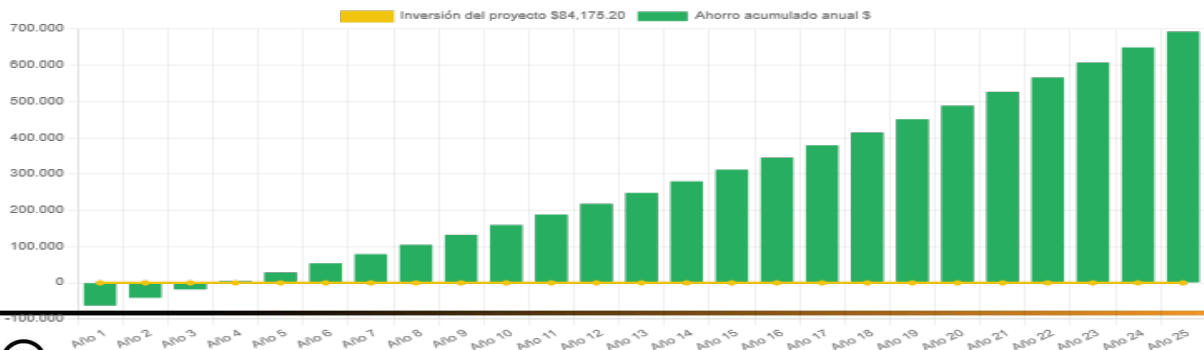


www.arqsolar.com

RETORNO DE INVERSIÓN

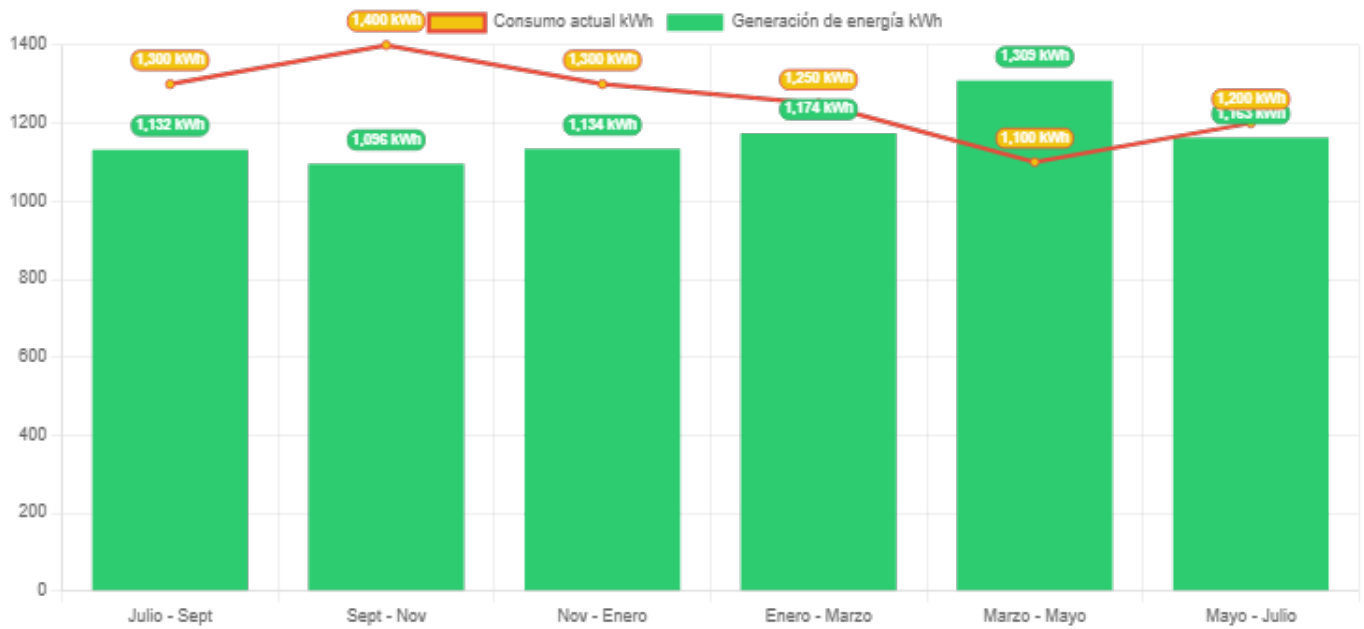
Año	Pago Actual	Nuevo Pago a CFE	Beneficio fiscal	Ahorro Económico Anual	Ahorro Económico Total	Ahorro Económico Acumulado
1	\$ 22,270.00	\$ 963.00	\$ 0.00	\$ 21,307.00	\$ 21,307.00	\$ -62,868.20
2	\$ 22,938.10	\$ 991.89	\$ 0.00	\$ 21,946.21	\$ 21,946.21	\$ -40,921.99
3	\$ 23,626.24	\$ 1,021.65	\$ 0.00	\$ 22,604.60	\$ 22,604.60	\$ -18,317.39
4	\$ 24,335.03	\$ 1,052.30	\$ 0.00	\$ 23,282.73	\$ 23,282.73	\$ 4,965.34
5	\$ 25,065.08	\$ 1,083.86	\$ 0.00	\$ 23,981.22	\$ 23,981.22	\$ 28,946.56
6	\$ 25,817.03	\$ 1,116.38	\$ 0.00	\$ 24,700.65	\$ 24,700.65	\$ 53,647.21
7	\$ 26,591.54	\$ 1,149.87	\$ 0.00	\$ 25,441.67	\$ 25,441.67	\$ 79,088.88
8	\$ 27,389.29	\$ 1,184.37	\$ 0.00	\$ 26,204.92	\$ 26,204.92	\$ 105,293.80
9	\$ 28,210.97	\$ 1,219.90	\$ 0.00	\$ 26,991.07	\$ 26,991.07	\$ 132,284.87
10	\$ 29,057.30	\$ 1,256.50	\$ 0.00	\$ 27,800.80	\$ 27,800.80	\$ 160,085.68
11	\$ 29,929.02	\$ 1,294.19	\$ 0.00	\$ 28,634.83	\$ 28,634.83	\$ 188,720.50
12	\$ 30,826.89	\$ 1,333.02	\$ 0.00	\$ 29,493.87	\$ 29,493.87	\$ 218,214.37
13	\$ 31,751.69	\$ 1,373.01	\$ 0.00	\$ 30,378.69	\$ 30,378.69	\$ 248,593.06
14	\$ 32,704.25	\$ 1,414.20	\$ 0.00	\$ 31,290.05	\$ 31,290.05	\$ 279,883.11
15	\$ 33,685.37	\$ 1,456.62	\$ 0.00	\$ 32,228.75	\$ 32,228.75	\$ 312,111.86
16	\$ 34,695.93	\$ 1,500.32	\$ 0.00	\$ 33,195.61	\$ 33,195.61	\$ 345,307.47
17	\$ 35,736.81	\$ 1,545.33	\$ 0.00	\$ 34,191.48	\$ 34,191.48	\$ 379,498.95
18	\$ 36,808.92	\$ 1,591.69	\$ 0.00	\$ 35,217.22	\$ 35,217.22	\$ 414,716.17
19	\$ 37,913.18	\$ 1,639.44	\$ 0.00	\$ 36,273.74	\$ 36,273.74	\$ 450,989.92
20	\$ 39,050.58	\$ 1,688.63	\$ 0.00	\$ 37,361.95	\$ 37,361.95	\$ 488,351.87
21	\$ 40,222.10	\$ 1,739.29	\$ 0.00	\$ 38,482.81	\$ 38,482.81	\$ 526,834.68
22	\$ 41,428.76	\$ 1,791.46	\$ 0.00	\$ 39,637.30	\$ 39,637.30	\$ 566,471.98
23	\$ 42,671.62	\$ 1,845.21	\$ 0.00	\$ 40,826.42	\$ 40,826.42	\$ 607,298.39
24	\$ 43,951.77	\$ 1,900.56	\$ 0.00	\$ 42,051.21	\$ 42,051.21	\$ 649,349.60
25	\$ 45,270.32	\$ 1,957.58	\$ 0.00	\$ 43,312.74	\$ 43,312.74	\$ 692,662.34

Ahorro económico acumulado a 25 años



Av Heroes 422 entre Marciano Gonzalez y CNC - Calle Padua No. 348, Entre Bacalar y Cancun, Chetumal, Quintana Roo

Generación de energía



	Julio - Sept	Sept - Nov	Nov - Enero	Enero - Marzo	Marzo - Mayo	Mayo - Julio
Generación de energía	1,132.1	1,095.8	1,133.9	1,173.7	1,309.1	1,162.9
Consumo actual	1,300.0	1,400.0	1,300.0	1,250.0	1,100.0	1,200.0

