

Nombre: **ELJURE FAYAD**
Potencia: **13.64 kW**
Tarifa: **1D**

Teléfono:
Fecha: **17 de Septiembre de 2025**
Número de Servicio: **796205850789**

HOY CONSUMES SIN PANELES **3,408 kWh prom.** y pagas a CFE **\$ 13,351**

TU PRODUCCIÓN CON **22** **PANELES** **3,239 kWh** y pagas a CFE **\$246**

TE AHORRARÁS **98.16 %** **AL** **BIMESTRE** **\$ 13,105** en pesos

Pagas actualmente
a la compañía
de energía

\$80,106.00 MXN

AL AÑO

Con paneles
solares pagarás
al año

\$1,473.00 MXN

Tu ahorro
económico
anual

\$78,633.00 MXN

**POTENCIA
MÓDULOS**

620 W

**CANTIDAD
DE MÓDULOS**

22

ÁREA

61.6 m²

RETORNO DE INVERSIÓN: 3.0 AÑOS



Propuesta 1

FECHA:

FECHA DE VENCIMIENTO:

17 de Septiembre de 2025 2 de Octubre de 2025

Folio No # 20250252

ELJURE FAYAD

Tel:

Email:


Cant.	Concepto	Precio	Total
22	Canadian Solar PV Module 620W TOPHiKu6		
2	Inverter Huawei Sun2000-8KTL-M1		
22	ESTRUCTURA 21-40		
22	MANO DE OBRA 20-100		
22	MATERIAL ELECTRICO 01		
22	PROTECCION DC 01-10		
2	BLOQUE DE DISTRIBUCION		
1	TRAMITE ANTE CFE		
2	HUAWEI DTSU666-H - CT		

Subtotal \$ 259,300.00

Descuento \$ 25,930.00

TOTAL (MXN) \$ 233,370.00

----> NO INCLUYE IVA



9992922221



arqsolarmx@gmail.com

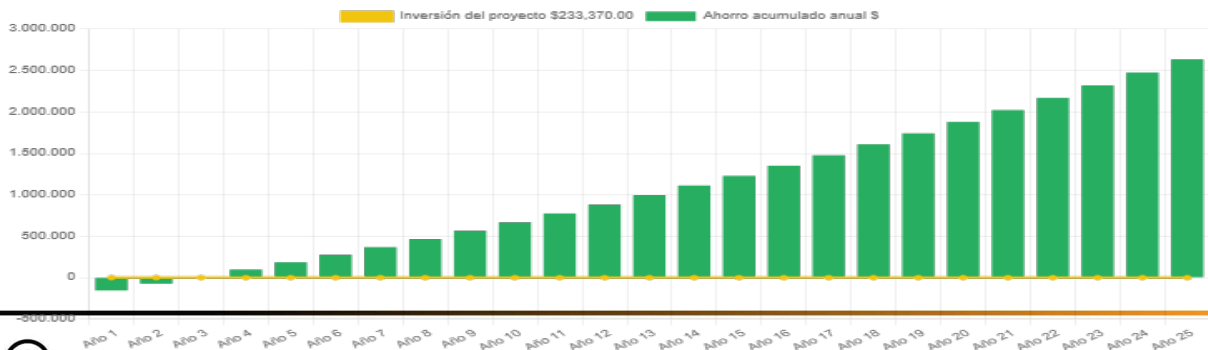


www.arqsolar.com

RETORNO DE INVERSIÓN

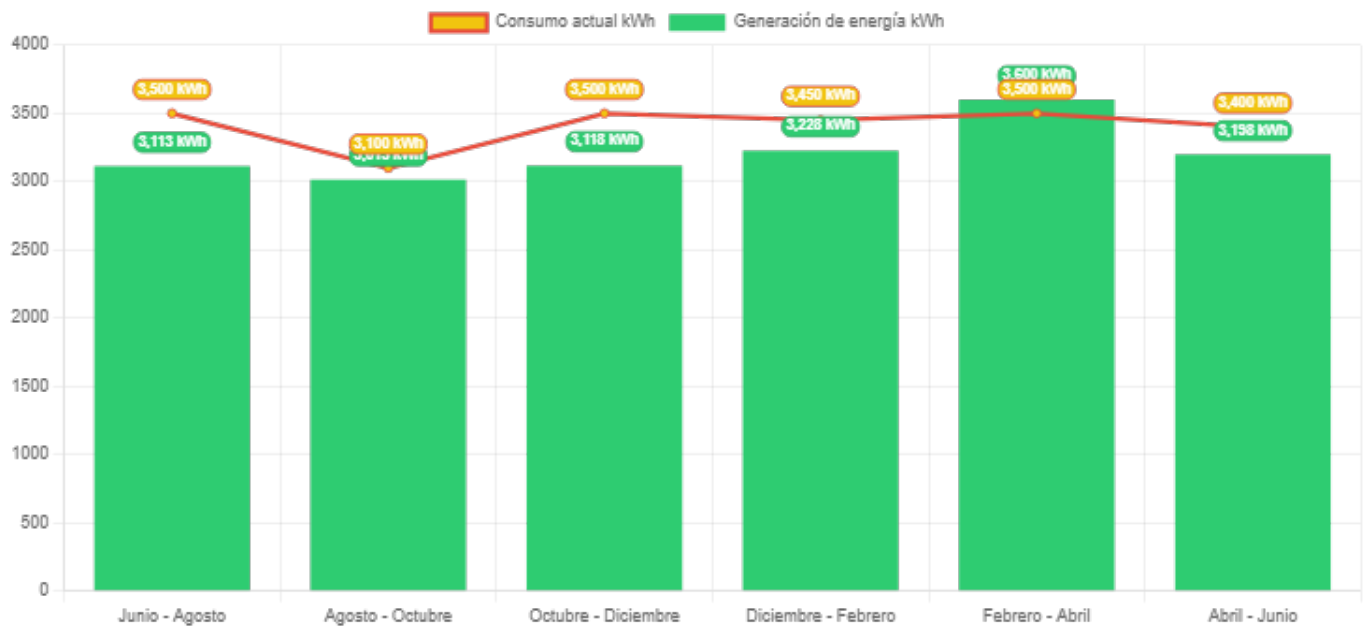
Año	Pago Actual	Nuevo Pago a CFE	Beneficio fiscal	Ahorro Económico Anual	Ahorro Económico Total	Ahorro Económico Acumulado
1	\$ 80,106.00	\$ 1,473.00	\$ 0.00	\$ 78,633.00	\$ 78,633.00	\$ -154,737.00
2	\$ 82,509.18	\$ 1,517.19	\$ 0.00	\$ 80,991.99	\$ 80,991.99	\$ -73,745.01
3	\$ 84,984.46	\$ 1,562.71	\$ 0.00	\$ 83,421.75	\$ 83,421.75	\$ 9,676.74
4	\$ 87,533.99	\$ 1,609.59	\$ 0.00	\$ 85,924.40	\$ 85,924.40	\$ 95,601.14
5	\$ 90,160.01	\$ 1,657.87	\$ 0.00	\$ 88,502.13	\$ 88,502.13	\$ 184,103.28
6	\$ 92,864.81	\$ 1,707.61	\$ 0.00	\$ 91,157.20	\$ 91,157.20	\$ 275,260.47
7	\$ 95,650.75	\$ 1,758.84	\$ 0.00	\$ 93,891.91	\$ 93,891.91	\$ 369,152.39
8	\$ 98,520.28	\$ 1,811.60	\$ 0.00	\$ 96,708.67	\$ 96,708.67	\$ 465,861.06
9	\$ 101,475.88	\$ 1,865.95	\$ 0.00	\$ 99,609.93	\$ 99,609.93	\$ 565,470.99
10	\$ 104,520.16	\$ 1,921.93	\$ 0.00	\$ 102,598.23	\$ 102,598.23	\$ 668,069.22
11	\$ 107,655.77	\$ 1,979.59	\$ 0.00	\$ 105,676.18	\$ 105,676.18	\$ 773,745.40
12	\$ 110,885.44	\$ 2,038.98	\$ 0.00	\$ 108,846.46	\$ 108,846.46	\$ 882,591.86
13	\$ 114,212.00	\$ 2,100.15	\$ 0.00	\$ 112,111.86	\$ 112,111.86	\$ 994,703.72
14	\$ 117,638.36	\$ 2,163.15	\$ 0.00	\$ 115,475.21	\$ 115,475.21	\$ 1,110,178.93
15	\$ 121,167.51	\$ 2,228.04	\$ 0.00	\$ 118,939.47	\$ 118,939.47	\$ 1,229,118.40
16	\$ 124,802.54	\$ 2,294.89	\$ 0.00	\$ 122,507.65	\$ 122,507.65	\$ 1,351,626.05
17	\$ 128,546.61	\$ 2,363.73	\$ 0.00	\$ 126,182.88	\$ 126,182.88	\$ 1,477,808.93
18	\$ 132,403.01	\$ 2,434.64	\$ 0.00	\$ 129,968.37	\$ 129,968.37	\$ 1,607,777.30
19	\$ 136,375.10	\$ 2,507.68	\$ 0.00	\$ 133,867.42	\$ 133,867.42	\$ 1,741,644.72
20	\$ 140,466.36	\$ 2,582.91	\$ 0.00	\$ 137,883.44	\$ 137,883.44	\$ 1,879,528.16
21	\$ 144,680.35	\$ 2,660.40	\$ 0.00	\$ 142,019.94	\$ 142,019.94	\$ 2,021,548.10
22	\$ 149,020.76	\$ 2,740.21	\$ 0.00	\$ 146,280.54	\$ 146,280.54	\$ 2,167,828.64
23	\$ 153,491.38	\$ 2,822.42	\$ 0.00	\$ 150,668.96	\$ 150,668.96	\$ 2,318,497.60
24	\$ 158,096.12	\$ 2,907.09	\$ 0.00	\$ 155,189.03	\$ 155,189.03	\$ 2,473,686.63
25	\$ 162,839.00	\$ 2,994.31	\$ 0.00	\$ 159,844.70	\$ 159,844.70	\$ 2,633,531.33

Ahorro económico acumulado a 25 años



Av Heroes 422 entre Marciano Gonzalez y CNC - Calle Padua No. 348, Entre Bacalar y Cancun, Chetumal, Quintana Roo

Generación de energía



	Junio - Agosto	Agosto - Octubre	Octubre - Diciembre	Diciembre - Febrero	Febrero - Abril	Abril - Junio
Generación de energía	3,113.2	3,013.3	3,118.3	3,227.7	3,599.9	3,197.9
Consumo actual	3,500.0	3,100.0	3,500.0	3,450.0	3,500.0	3,400.0

