

Nombre: Gonzalo Crecencio
Potencia: 18.56 kW
Tarifa: PDBT

Teléfono: 9541591048
Fecha: 22 de Septiembre de 2025
Número de Servicio: 695170601767

HOY CONSUMES SIN PANELES	4,369 kWh prom.	y pagas a CFE	\$ 24,601
TU PRODUCCIÓN CON	29 PANELES	4,373 kWh	y pagas a CFE \$1,060
TE AHORRARÁS	95.69 % AL BIMESTRE	\$ 23,541	en pesos



Retorno de Inversión

2.6 AÑOS

POTENCIA Módulos

640 W

Cantidad de Módulos

29

ÁREA

81.2 m²

Tasa Interna de Retorno

39.0 %

Propuesta 1

FECHA: 22 de Septiembre de 2025 FECHA DE VENCIMIENTO: 22 de Octubre de 2025

Folio No # 20250001044

Gonzalo Crencencio


Tel: 9541591048

Email:

Cant.	Concepto	Precio	Total
29	JASolar Double Glass Bifacial 640W		
29	Estructura de aluminio anodizado		
29	Mano de obra sistema interconectado		
1	Material eléctrico, cable solar, cable THW, tubería conduit, protecciones eléctricas y tableros eléctricos.		
1	Tramites de interconexión en CFE		
1	UVIE		

Subtotal \$ 362,500.00

TOTAL (MXN) \$ 362,500.00



+529515699385



agenciadeenergiadp@gmail.com

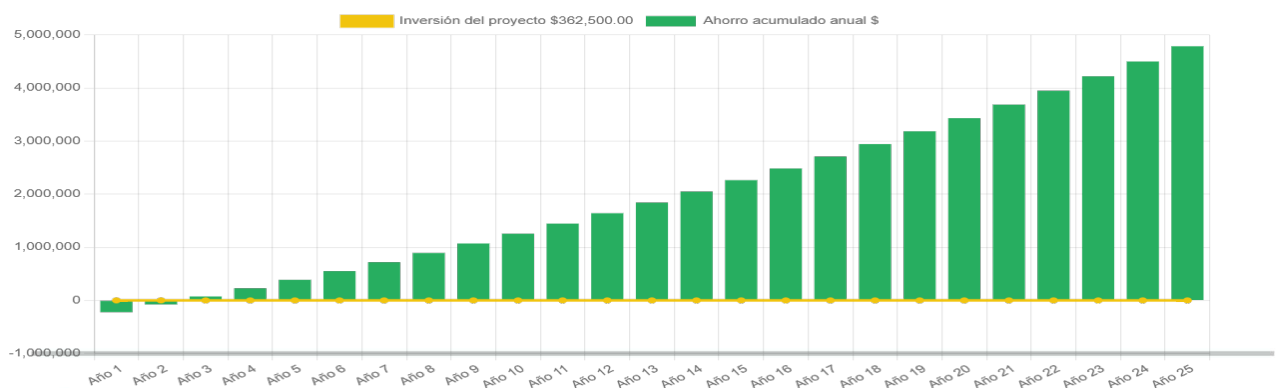


www.agenciadeenergiadelpacifico.com

RETORNO DE INVERSIÓN

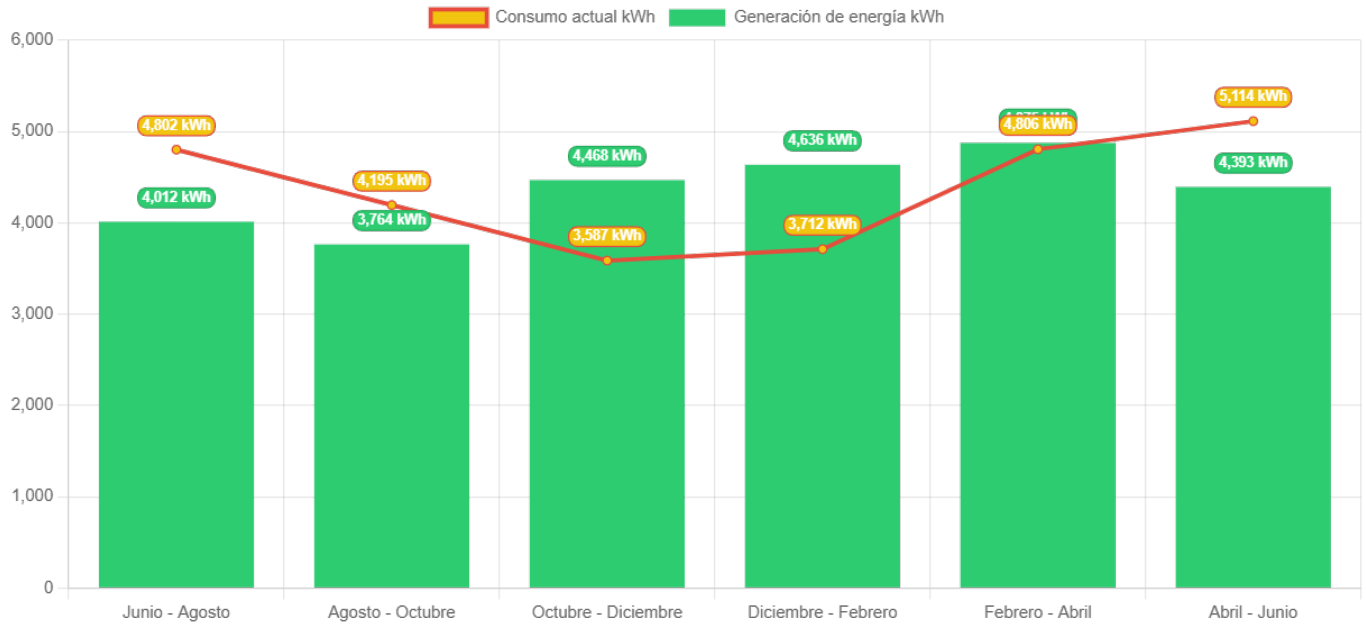
Año	Pago Actual	Nuevo Pago a CFE	Beneficio fiscal	Ahorro Económico Anual	Ahorro Económico Total	Ahorro Económico Acumulado
1	\$ 147,603.00	\$ 6,359.00	\$ 0.00	\$ 141,244.00	\$ 141,244.00	\$ -221,256.00
2	\$ 152,031.09	\$ 6,549.77	\$ 0.00	\$ 145,481.32	\$ 145,481.32	\$ -75,774.68
3	\$ 156,592.02	\$ 6,746.26	\$ 0.00	\$ 149,845.76	\$ 149,845.76	\$ 74,071.08
4	\$ 161,289.78	\$ 6,948.65	\$ 0.00	\$ 154,341.13	\$ 154,341.13	\$ 228,412.21
5	\$ 166,128.48	\$ 7,157.11	\$ 0.00	\$ 158,971.37	\$ 158,971.37	\$ 387,383.58
6	\$ 171,112.33	\$ 7,371.82	\$ 0.00	\$ 163,740.51	\$ 163,740.51	\$ 551,124.09
7	\$ 176,245.70	\$ 7,592.98	\$ 0.00	\$ 168,652.72	\$ 168,652.72	\$ 719,776.81
8	\$ 181,533.07	\$ 7,820.77	\$ 0.00	\$ 173,712.30	\$ 173,712.30	\$ 893,489.11
9	\$ 186,979.06	\$ 8,055.39	\$ 0.00	\$ 178,923.67	\$ 178,923.67	\$ 1,072,412.79
10	\$ 192,588.44	\$ 8,297.05	\$ 0.00	\$ 184,291.38	\$ 184,291.38	\$ 1,256,704.17
11	\$ 198,366.09	\$ 8,545.96	\$ 0.00	\$ 189,820.13	\$ 189,820.13	\$ 1,446,524.29
12	\$ 204,317.07	\$ 8,802.34	\$ 0.00	\$ 195,514.73	\$ 195,514.73	\$ 1,642,039.02
13	\$ 210,446.58	\$ 9,066.41	\$ 0.00	\$ 201,380.17	\$ 201,380.17	\$ 1,843,419.19
14	\$ 216,759.98	\$ 9,338.41	\$ 0.00	\$ 207,421.58	\$ 207,421.58	\$ 2,050,840.77
15	\$ 223,262.78	\$ 9,618.56	\$ 0.00	\$ 213,644.22	\$ 213,644.22	\$ 2,264,484.99
16	\$ 229,960.66	\$ 9,907.11	\$ 0.00	\$ 220,053.55	\$ 220,053.55	\$ 2,484,538.54
17	\$ 236,859.48	\$ 10,204.33	\$ 0.00	\$ 226,655.16	\$ 226,655.16	\$ 2,711,193.70
18	\$ 243,965.27	\$ 10,510.46	\$ 0.00	\$ 233,454.81	\$ 233,454.81	\$ 2,944,648.51
19	\$ 251,284.23	\$ 10,825.77	\$ 0.00	\$ 240,458.46	\$ 240,458.46	\$ 3,185,106.97
20	\$ 258,822.75	\$ 11,150.54	\$ 0.00	\$ 247,672.21	\$ 247,672.21	\$ 3,432,779.17
21	\$ 266,587.44	\$ 11,485.06	\$ 0.00	\$ 255,102.38	\$ 255,102.38	\$ 3,687,881.55
22	\$ 274,585.06	\$ 11,829.61	\$ 0.00	\$ 262,755.45	\$ 262,755.45	\$ 3,950,637.00
23	\$ 282,822.61	\$ 12,184.50	\$ 0.00	\$ 270,638.11	\$ 270,638.11	\$ 4,221,275.11
24	\$ 291,307.29	\$ 12,550.04	\$ 0.00	\$ 278,757.25	\$ 278,757.25	\$ 4,500,032.36
25	\$ 300,046.51	\$ 12,926.54	\$ 0.00	\$ 287,119.97	\$ 287,119.97	\$ 4,787,152.33

Ahorro económico acumulado a 25 años



Calle Teposcolula 302 Col Estado de Oaxaca, OAXACA DE JUAREZ, OAXACA

Generación de energía



	Junio - Agosto	Agosto - Octubre	Octubre - Diciembre	Diciembre - Febrero	Febrero - Abril	Abril - Junio
Generación de energía	4,011.8	3,763.8	4,468.0	4,636.4	4,875.3	4,393.0
Consumo actual	4,802.0	4,195.0	3,587.0	3,712.0	4,806.0	5,114.0

