



INGENIERÍA
+
INSTALACIÓN
+
CALIDAD
+
SERVICIO
+
POST-VENTA

Crea tu nueva central
eléctrica fotovoltaica
con nosotros

**SOMOS UNA
DE LAS 5
EMPRESAS
MÁS
IMPORTANTES
A NIVEL
OCCIDENTE**

Sé parte de nuestros
más de 1,600 clientes



23/Septiembre/2025

Código del Proyecto: 20250036

Descripción

SFV interconectado.

Propuesta Fotovoltaica: LAURA GEMA JANETT ALVIZO



Consumo histórico

Inicio	Término	kWh	Pago a CFE
Junio	Agosto	449	\$ 1,145
Abril	Junio	466	\$ 1,212
Febrero	Abril	378	\$ 815
Diciembre	Febrero	325	\$ 575
Octubre	Diciembre	376	\$ 794
Agosto	Octubre	395	\$ 871
Total		2,389	\$ 5,412

Comparación de pagos a CFE

Tu gasto promedio se reducirá sustancialmente desde el primer mes.

Sin Paneles

Actualmente pagas

\$902

Con Paneles

Ahora pagarás

\$63

Ahorro

Al periodo dejarás de pagar

\$839

* Pagos por periodo promedio



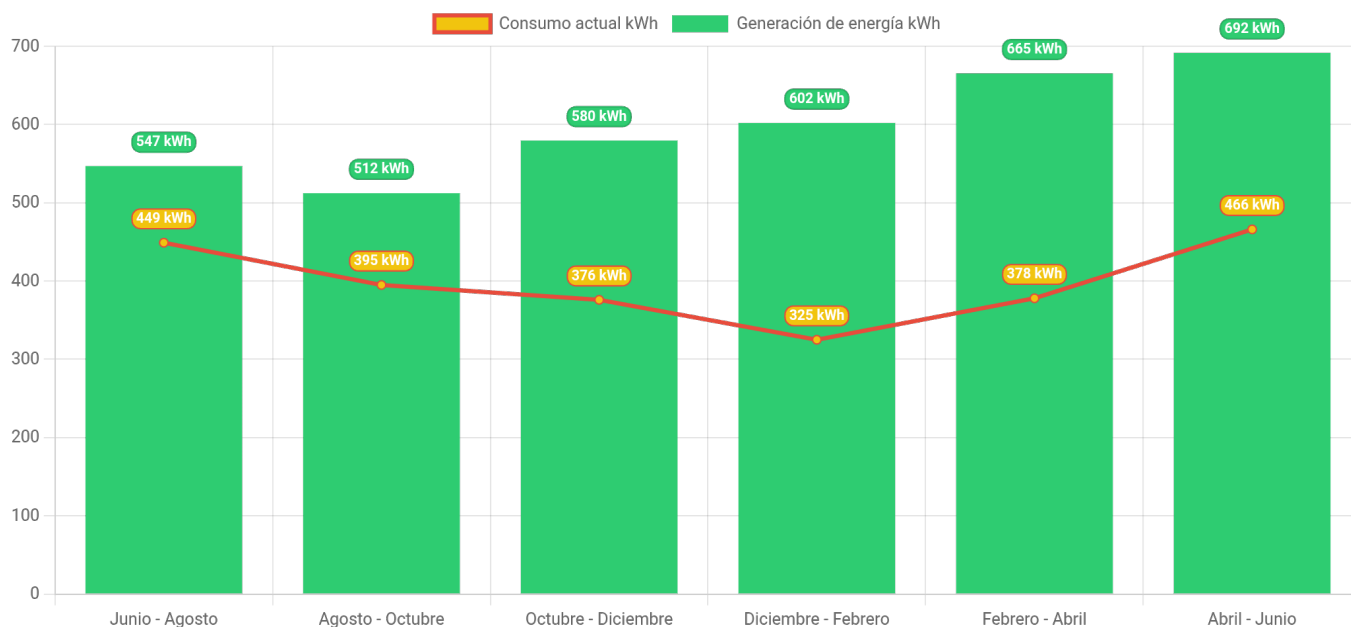
Términos y condiciones

La información presentada en este documento es solo para referencia y con fines informativos obtenidos con datos estimados, otorgados por el usuario del cotizador. La información aquí presentada es una aproximación y podrá sufrir cambios en la cotización final.



Producción energética

Consumo vs producción de electricidad



Términos y condiciones

La información presentada en este documento es solo para referencia y con fines informativos obtenidos con datos estimados, otorgados por el usuario del cotizador. La información aquí presentada es una aproximación y podrá sufrir cambios en la cotización final.

Beneficios

Inicio	Término	Consumo histórico	Energía generada por	Nuevo pago a CFE	Pago histórico	Ahorro por periodo
Junio	Agosto	449.00 kWh	546.90 kWh	\$63	\$1,145	\$1,082
Agosto	Octubre	395.00 kWh	512.26 kWh	\$62	\$1,212	\$1,150
Octubre	Diciembre	376.00 kWh	579.54 kWh	\$62	\$815	\$753
Diciembre	Febrero	325.00 kWh	602.00 kWh	\$64	\$575	\$511
Febrero	Abril	378.00 kWh	665.38 kWh	\$64	\$794	\$730
Abril	Junio	466.00 kWh	691.60 kWh	\$63	\$871	\$808

Ahorro anual \$5,034

El gasto total

Por 25 años, tus gastos se reducirán

Sin Paneles
\$5,412.00

Con Paneles
\$ 378.00

Tu ahorro sera de
\$ 5,034.00

Tu inversión

En poco tiempo verás recuperada tu inversión

Recuperación de inversión en
9.2 años

Tasa interna de retorno
10.8 %

* Retorno basado en TIR

El medio ambiente

Tu sistema podrá aportar al año un beneficio ambiental de:

Sin Emitir
1642.5 kg CO2

Plantar
2,141 árboles

Sin manejar auto
256,960 km

Propuesta

Tamaño del sistema: 1800 watt


Paneles solares

Especificaciones

Modelo Trina Solar 450W

Marca Trina Solar

Cantidad 4



Inversores

Especificaciones

Modelo Microinversor APsystems DS3-LV 900W

Marca ApSystems

Cantidad 2



Gran total
\$46,499.96

Garantías

Nuestros equipos tienen garantía de 1 año en instalación y hasta 25 años con el fabricante.

Observaciones

Incluye: Mano de obra, material eléctrico, monitoreo, estructura de montaje (no herrería), interconexión a CFE.

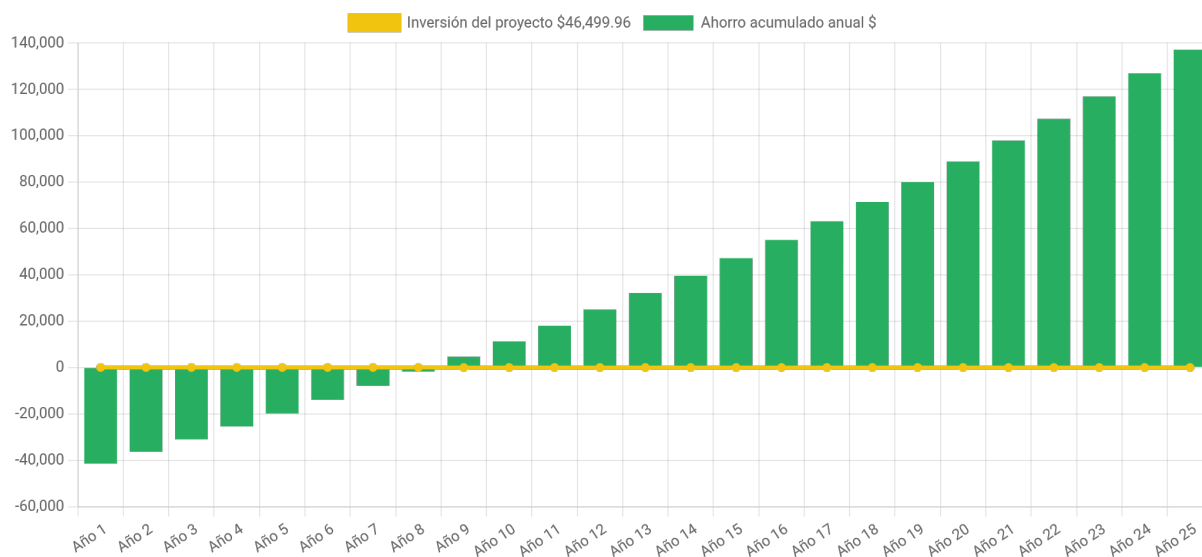
Términos y condiciones

La información presentada en este documento es solo para referencia y con fines informativos obtenidos con datos estimados, otorgados por el usuario del cotizador. La información aquí presentada es una aproximación y podrá sufrir cambios en la cotización final.

Retorno de inversión

Año	Pago Actual	Nuevo Pago a CFE	Beneficio fiscal	Ahorro Económico Actual	Ahorro Económico Total	Ahorro Económico Acumulado
1	\$ 5,412.00	\$ 378.00	\$ 0.00	\$ 5,034.00	\$ 5,034.00	\$ -41,465.96
2	\$ 5,574.36	\$ 389.34	\$ 0.00	\$ 5,185.02	\$ 5,185.02	\$ -36,280.94
3	\$ 5,741.59	\$ 401.02	\$ 0.00	\$ 5,340.57	\$ 5,340.57	\$ -30,940.37
4	\$ 5,913.84	\$ 413.05	\$ 0.00	\$ 5,500.79	\$ 5,500.79	\$ -25,439.58
5	\$ 6,091.25	\$ 425.44	\$ 0.00	\$ 5,665.81	\$ 5,665.81	\$ -19,773.77
6	\$ 6,273.99	\$ 438.21	\$ 0.00	\$ 5,835.79	\$ 5,835.79	\$ -13,937.98
7	\$ 6,462.21	\$ 451.35	\$ 0.00	\$ 6,010.86	\$ 6,010.86	\$ -7,927.12
8	\$ 6,656.08	\$ 464.89	\$ 0.00	\$ 6,191.19	\$ 6,191.19	\$ -1,735.94
9	\$ 6,855.76	\$ 478.84	\$ 0.00	\$ 6,376.92	\$ 6,376.92	\$ 4,640.98
10	\$ 7,061.43	\$ 493.20	\$ 0.00	\$ 6,568.23	\$ 6,568.23	\$ 11,209.21
11	\$ 7,273.28	\$ 508.00	\$ 0.00	\$ 6,765.28	\$ 6,765.28	\$ 17,974.49
12	\$ 7,491.47	\$ 523.24	\$ 0.00	\$ 6,968.23	\$ 6,968.23	\$ 24,942.72
13	\$ 7,716.22	\$ 538.94	\$ 0.00	\$ 7,177.28	\$ 7,177.28	\$ 32,120.00
14	\$ 7,947.70	\$ 555.11	\$ 0.00	\$ 7,392.60	\$ 7,392.60	\$ 39,512.60
15	\$ 8,186.14	\$ 571.76	\$ 0.00	\$ 7,614.38	\$ 7,614.38	\$ 47,126.98
16	\$ 8,431.72	\$ 588.91	\$ 0.00	\$ 7,842.81	\$ 7,842.81	\$ 54,969.78
17	\$ 8,684.67	\$ 606.58	\$ 0.00	\$ 8,078.09	\$ 8,078.09	\$ 63,047.88
18	\$ 8,945.21	\$ 624.78	\$ 0.00	\$ 8,320.43	\$ 8,320.43	\$ 71,368.31
19	\$ 9,213.57	\$ 643.52	\$ 0.00	\$ 8,570.05	\$ 8,570.05	\$ 79,938.36
20	\$ 9,489.97	\$ 662.83	\$ 0.00	\$ 8,827.15	\$ 8,827.15	\$ 88,765.51
21	\$ 9,774.67	\$ 682.71	\$ 0.00	\$ 9,091.96	\$ 9,091.96	\$ 97,857.47
22	\$ 10,067.91	\$ 703.19	\$ 0.00	\$ 9,364.72	\$ 9,364.72	\$ 107,222.19
23	\$ 10,369.95	\$ 724.29	\$ 0.00	\$ 9,645.66	\$ 9,645.66	\$ 116,867.86
24	\$ 10,681.05	\$ 746.02	\$ 0.00	\$ 9,935.03	\$ 9,935.03	\$ 126,802.89
25	\$ 11,001.48	\$ 768.40	\$ 0.00	\$ 10,233.09	\$ 10,233.09	\$ 137,035.98

Ahorro económico acumulado a 25 años



Términos y condiciones

La información presentada en este documento es solo para referencia y con fines informativos obtenidos con datos estimados, otorgados por el usuario del cotizador. La información aquí presentada es una aproximación y podrá sufrir cambios en la cotización final.



Comunícate con nosotros:

Asesor: Seguimiento

Sucursal: Guadalajara

Tel: 3328113750

Correo: soporte@grupogasadi.com

Terminos y condiciones

La información presentada en este documento es solo para referencia y con fines informativos obtenidos con datos estimados, otorgados por el usuario del cotizador. La información aquí presentada es una aproximación y podrá sufrir cambios en la cotización final.