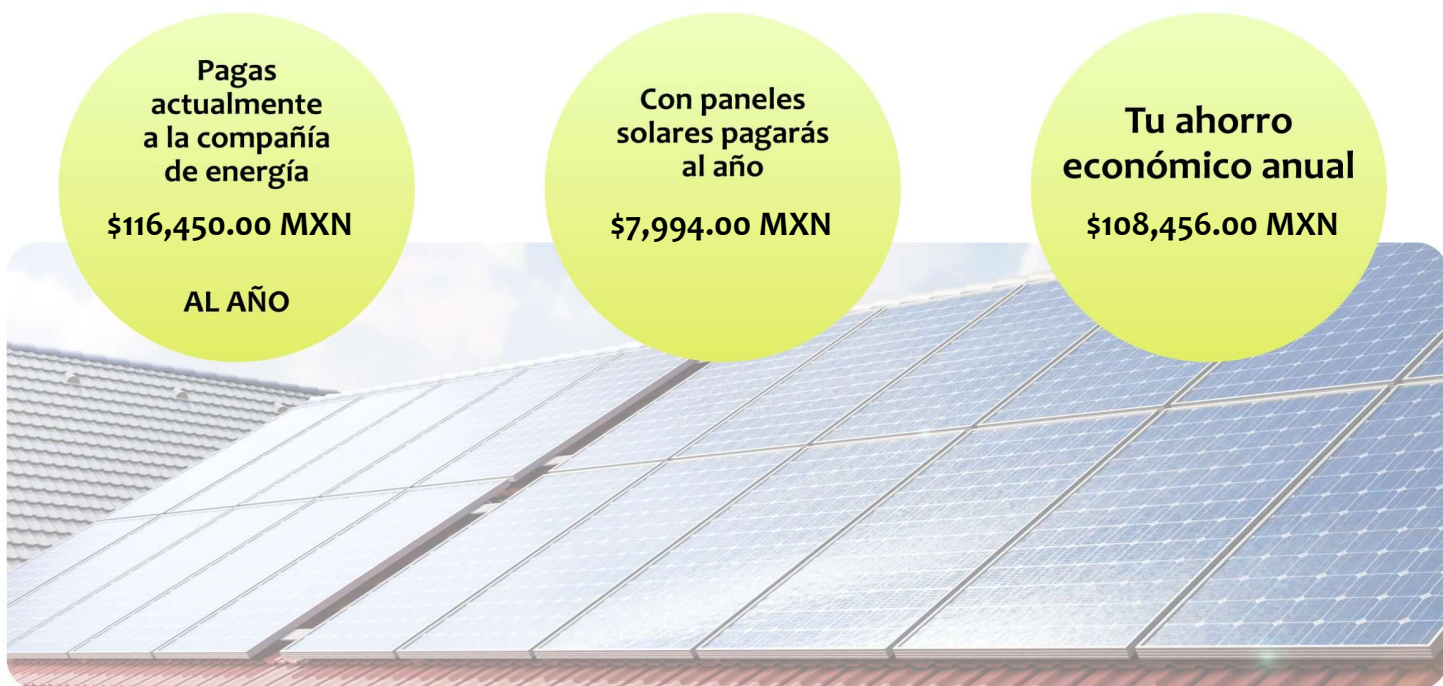


Nombre: MADRE TERESA ROSALES
 Potencia: 11.78 kW
 Tarifa: DAC

Teléfono:
 Fecha: 24 de Septiembre de 2025
 Número de Servicio: 613930301754

HOY CONSUMES SIN PANELES	3,027 kWh	y pagas a CFE	\$ 19,408
TU PRODUCCIÓN CON 19 PANELES	3,086 kWh	y pagas a CFE	\$1,332
TE AHORRARÁS 93.14 % AL BIMESTRE	\$ 18,076	en pesos	



RETORNO DE INVERSIÓN

1.3 AÑOS

POTENCIA Módulos

620 W

Cantidad de Módulos

19

ÁREA

53.2 m²

TASA INTERNA DE RETORNO

76.1 %

Propuesta 1

FECHA: 24 de Septiembre de 2025 FECHA DE VENCIMIENTO: 9 de Octubre de 2025

Folio No # 20250073

MADRE TERESA ROSALES

Tel:

Email:

Cant.	Concepto	Precio	Total
19	TW Solar N-type Half-Cell Bifacial Module 620W		
2	Inversor Livoltek On-grid Monofásico: GT1-6K		
1	CONEXIONES ELECTRICAS Y PROTECCIONES EN DC		
1	CONEXIONES ELECTRICAS Y PROTECCIONES EN AC		
1	ESTRUC ALUMINIO ANODISADO		
1	GESTION DE CONTRATO DE INTERCONEXION		
1	INSTALACION Y MANO DE OBRA EN SITIO		

Subtotal \$ 142,500.00

TOTAL (MXN) \$ 142,500.00



8713827771



facebook/energytechsolutionsmx

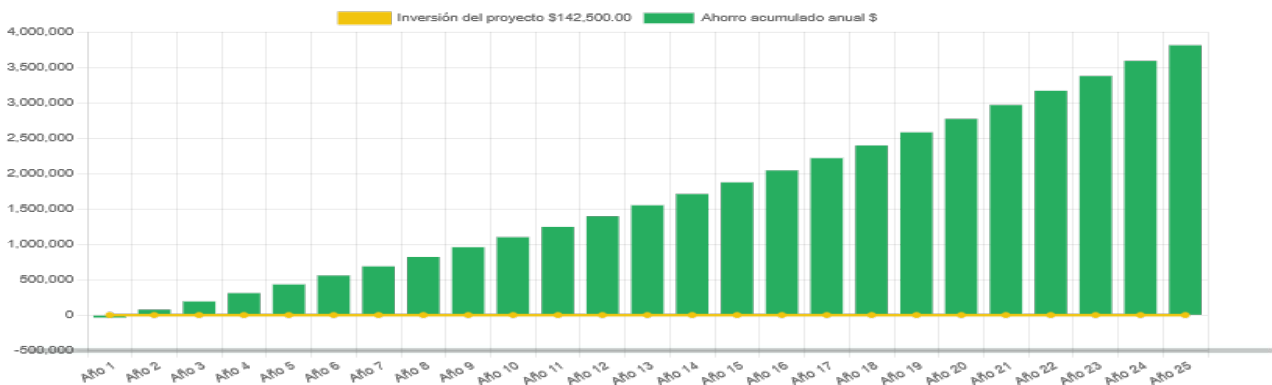


energytechsolutionsmx@gmail.com

RETORNO DE INVERSIÓN

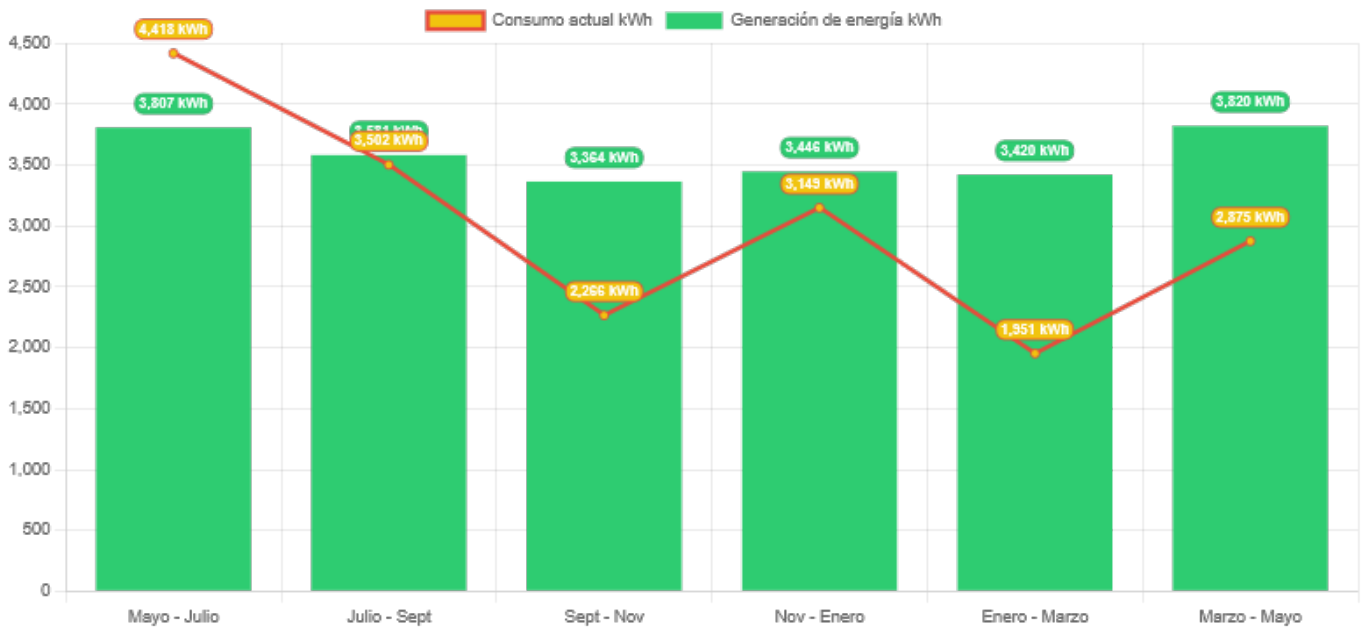
Año	Pago Actual	Nuevo Pago a CFE	Beneficio fiscal	Ahorro Económico Anual	Ahorro Económico Total	Ahorro Económico Acumulado
1	\$ 116,450.00	\$ 7,994.00	\$ 0.00	\$ 108,456.00	\$ 108,456.00	\$ -34,044.00
2	\$ 119,943.50	\$ 8,233.82	\$ 0.00	\$ 111,709.68	\$ 111,709.68	\$ 77,665.68
3	\$ 123,541.81	\$ 8,480.83	\$ 0.00	\$ 115,060.97	\$ 115,060.97	\$ 192,726.65
4	\$ 127,248.06	\$ 8,735.26	\$ 0.00	\$ 118,512.80	\$ 118,512.80	\$ 311,239.45
5	\$ 131,065.50	\$ 8,997.32	\$ 0.00	\$ 122,068.18	\$ 122,068.18	\$ 433,307.63
6	\$ 134,997.47	\$ 9,267.24	\$ 0.00	\$ 125,730.23	\$ 125,730.23	\$ 559,037.86
7	\$ 139,047.39	\$ 9,545.25	\$ 0.00	\$ 129,502.14	\$ 129,502.14	\$ 688,540.00
8	\$ 143,218.81	\$ 9,831.61	\$ 0.00	\$ 133,387.20	\$ 133,387.20	\$ 821,927.20
9	\$ 147,515.38	\$ 10,126.56	\$ 0.00	\$ 137,388.82	\$ 137,388.82	\$ 959,316.01
10	\$ 151,940.84	\$ 10,430.36	\$ 0.00	\$ 141,510.48	\$ 141,510.48	\$ 1,100,826.49
11	\$ 156,499.06	\$ 10,743.27	\$ 0.00	\$ 145,755.79	\$ 145,755.79	\$ 1,246,582.29
12	\$ 161,194.03	\$ 11,065.57	\$ 0.00	\$ 150,128.47	\$ 150,128.47	\$ 1,396,710.76
13	\$ 166,029.86	\$ 11,397.53	\$ 0.00	\$ 154,632.32	\$ 154,632.32	\$ 1,551,343.08
14	\$ 171,010.75	\$ 11,739.46	\$ 0.00	\$ 159,271.29	\$ 159,271.29	\$ 1,710,614.37
15	\$ 176,141.07	\$ 12,091.64	\$ 0.00	\$ 164,049.43	\$ 164,049.43	\$ 1,874,663.80
16	\$ 181,425.31	\$ 12,454.39	\$ 0.00	\$ 168,970.91	\$ 168,970.91	\$ 2,043,634.72
17	\$ 186,868.06	\$ 12,828.02	\$ 0.00	\$ 174,040.04	\$ 174,040.04	\$ 2,217,674.76
18	\$ 192,474.11	\$ 13,212.86	\$ 0.00	\$ 179,261.24	\$ 179,261.24	\$ 2,396,936.00
19	\$ 198,248.33	\$ 13,609.25	\$ 0.00	\$ 184,639.08	\$ 184,639.08	\$ 2,581,575.08
20	\$ 204,195.78	\$ 14,017.53	\$ 0.00	\$ 190,178.25	\$ 190,178.25	\$ 2,771,753.34
21	\$ 210,321.65	\$ 14,438.05	\$ 0.00	\$ 195,883.60	\$ 195,883.60	\$ 2,967,636.94
22	\$ 216,631.30	\$ 14,871.19	\$ 0.00	\$ 201,760.11	\$ 201,760.11	\$ 3,169,397.04
23	\$ 223,130.24	\$ 15,317.33	\$ 0.00	\$ 207,812.91	\$ 207,812.91	\$ 3,377,209.96
24	\$ 229,824.15	\$ 15,776.85	\$ 0.00	\$ 214,047.30	\$ 214,047.30	\$ 3,591,257.25
25	\$ 236,718.87	\$ 16,250.16	\$ 0.00	\$ 220,468.72	\$ 220,468.72	\$ 3,811,725.97

Ahorro económico acumulado a 25 años



AV PUERTA REAL NO 6 FRACC PUERTA REAL

Generación de energía



	Mayo - Julio	Julio - Sept	Sept - Nov	Nov - Enero	Enero - Marzo	Marzo - Mayo
Generación de energía	3,807.4	3,581.3	3,363.6	3,445.8	3,419.6	3,820.0
Consumo actual	4,418.0	3,502.0	2,266.0	3,149.0	1,951.0	2,875.0



AV PUERTA REAL NO 6 FRACC PUERTA REAL