

Nombre: JUAN LOPEZ LOPEZ
Potencia: 6.82 kW
Tarifa: PDBT

Teléfono: 9511263894
Fecha: 6 de Octubre de 2025
Número de Servicio: 686090302450

HOY CONSUMES SIN PANELES	1,536 kWh prom.	y pagas a CFE	\$ 3,963
TU PRODUCCIÓN CON 11 PANELES	1,607 kWh	y pagas a CFE	\$409
TE AHORRARÁS 89.68 % AL BIMESTRE	\$ 3,554	en pesos	



Retorno de Inversión

6.1 AÑOS

POTENCIA Módulos

620 W

Cantidad de Módulos

11

ÁREA

30.8 m²

Tasa Interna de Retorno

16.5 %

Propuesta 1

FECHA:
6 de Octubre de 2025

FECHA DE VENCIMIENTO:
5 de Noviembre de 2025

Folio No # 20250001101

JUAN LOPEZ LOPEZ


Tel: 9511263894

Email:

Cant.	Concepto	Precio	Total
11	Trina Solar N-type i-TOPCon bifacial dual glass 620W		
1	Estructura de aluminio anodizado		
11	Mano de obra sistema interconectado		
1	Material eléctrico, cable solar, cable THW, tubería conduit, protecciones eléctricas y tableros eléctricos.		
1	Tramites de interconexión en CFE		
1	UVIE		

Subtotal \$ 129,500.00

TOTAL (MXN) \$ 129,500.00



+529515699385



agenciadeenergiadp@gmail.com

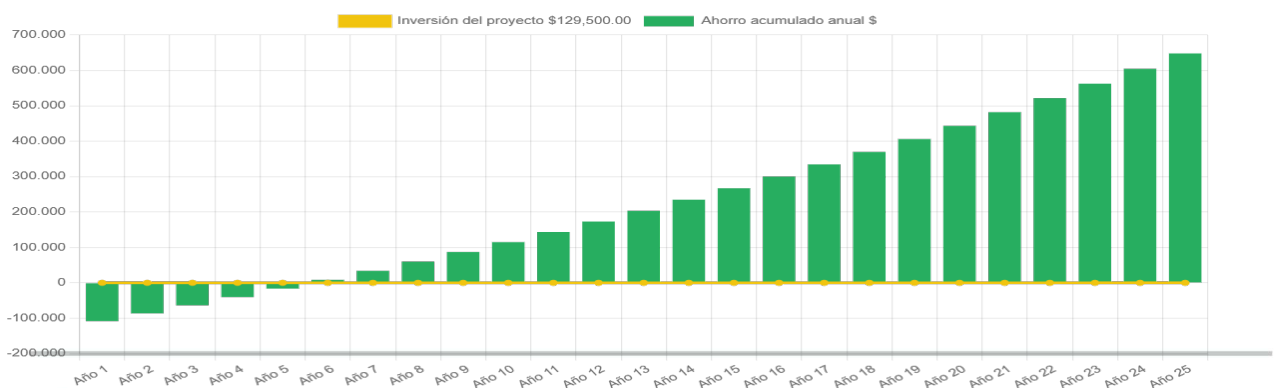


www.agenciadeenergiadelpacifico.com

RETORNO DE INVERSIÓN

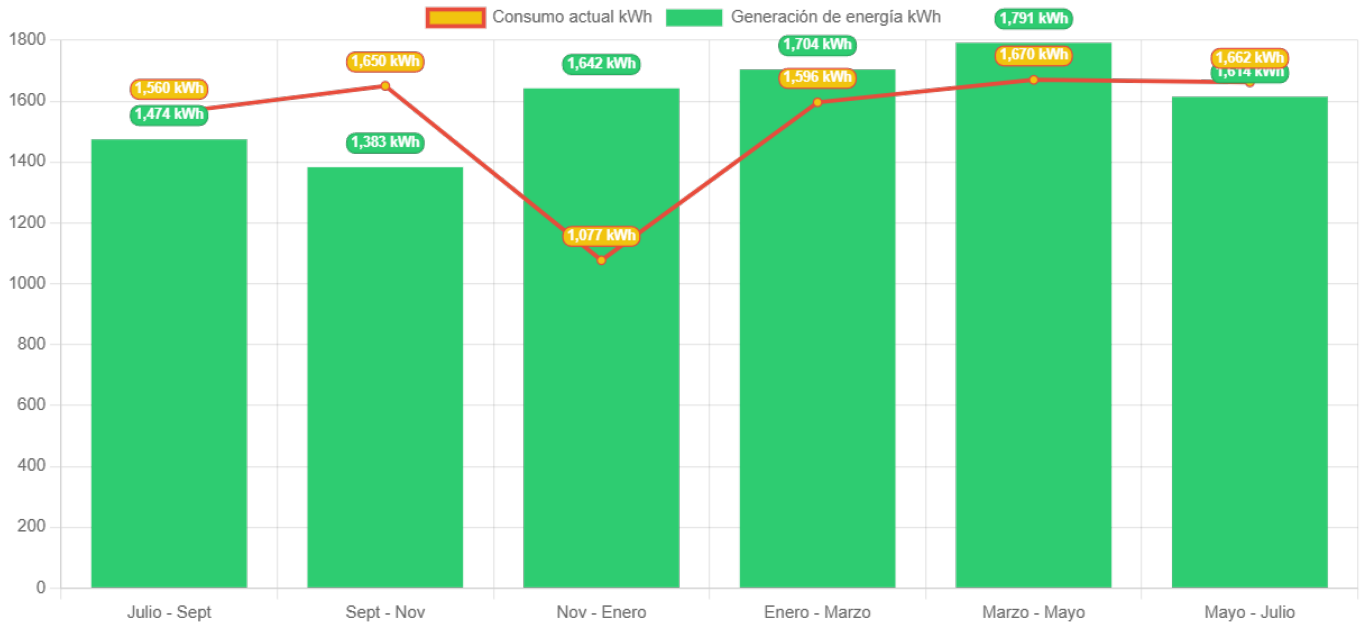
Año	Pago Actual	Nuevo Pago a CFE	Beneficio fiscal	Ahorro Económico Anual	Ahorro Económico Total	Ahorro Económico Acumulado
1	\$ 23,777.00	\$ 2,456.00	\$ 0.00	\$ 21,321.00	\$ 21,321.00	\$ -108,179.00
2	\$ 24,490.31	\$ 2,529.68	\$ 0.00	\$ 21,960.63	\$ 21,960.63	\$ -86,218.37
3	\$ 25,225.02	\$ 2,605.57	\$ 0.00	\$ 22,619.45	\$ 22,619.45	\$ -63,598.92
4	\$ 25,981.77	\$ 2,683.74	\$ 0.00	\$ 23,298.03	\$ 23,298.03	\$ -40,300.89
5	\$ 26,761.22	\$ 2,764.25	\$ 0.00	\$ 23,996.97	\$ 23,996.97	\$ -16,303.92
6	\$ 27,564.06	\$ 2,847.18	\$ 0.00	\$ 24,716.88	\$ 24,716.88	\$ 8,412.97
7	\$ 28,390.98	\$ 2,932.59	\$ 0.00	\$ 25,458.39	\$ 25,458.39	\$ 33,871.36
8	\$ 29,242.71	\$ 3,020.57	\$ 0.00	\$ 26,222.14	\$ 26,222.14	\$ 60,093.50
9	\$ 30,119.99	\$ 3,111.19	\$ 0.00	\$ 27,008.80	\$ 27,008.80	\$ 87,102.30
10	\$ 31,023.59	\$ 3,204.52	\$ 0.00	\$ 27,819.07	\$ 27,819.07	\$ 114,921.37
11	\$ 31,954.30	\$ 3,300.66	\$ 0.00	\$ 28,653.64	\$ 28,653.64	\$ 143,575.01
12	\$ 32,912.93	\$ 3,399.68	\$ 0.00	\$ 29,513.25	\$ 29,513.25	\$ 173,088.26
13	\$ 33,900.32	\$ 3,501.67	\$ 0.00	\$ 30,398.65	\$ 30,398.65	\$ 203,486.91
14	\$ 34,917.33	\$ 3,606.72	\$ 0.00	\$ 31,310.61	\$ 31,310.61	\$ 234,797.52
15	\$ 35,964.85	\$ 3,714.92	\$ 0.00	\$ 32,249.93	\$ 32,249.93	\$ 267,047.44
16	\$ 37,043.79	\$ 3,826.37	\$ 0.00	\$ 33,217.42	\$ 33,217.42	\$ 300,264.87
17	\$ 38,155.11	\$ 3,941.16	\$ 0.00	\$ 34,213.95	\$ 34,213.95	\$ 334,478.81
18	\$ 39,299.76	\$ 4,059.39	\$ 0.00	\$ 35,240.36	\$ 35,240.36	\$ 369,719.18
19	\$ 40,478.75	\$ 4,181.18	\$ 0.00	\$ 36,297.58	\$ 36,297.58	\$ 406,016.75
20	\$ 41,693.11	\$ 4,306.61	\$ 0.00	\$ 37,386.50	\$ 37,386.50	\$ 443,403.25
21	\$ 42,943.91	\$ 4,435.81	\$ 0.00	\$ 38,508.10	\$ 38,508.10	\$ 481,911.35
22	\$ 44,232.22	\$ 4,568.88	\$ 0.00	\$ 39,663.34	\$ 39,663.34	\$ 521,574.69
23	\$ 45,559.19	\$ 4,705.95	\$ 0.00	\$ 40,853.24	\$ 40,853.24	\$ 562,427.93
24	\$ 46,925.97	\$ 4,847.13	\$ 0.00	\$ 42,078.84	\$ 42,078.84	\$ 604,506.77
25	\$ 48,333.75	\$ 4,992.54	\$ 0.00	\$ 43,341.20	\$ 43,341.20	\$ 647,847.97

Ahorro económico acumulado a 25 años



Calle Teposcolula 302 Col Estado de Oaxaca, OAXACA DE JUAREZ, OAXACA

Generación de energía



	Julio - Sept	Sept - Nov	Nov - Enero	Enero - Marzo	Marzo - Mayo	Mayo - Julio
Generación de energía	1,474.2	1,383.0	1,641.8	1,703.7	1,791.5	1,614.2
Consumo actual	1,560.0	1,650.0	1,077.0	1,596.0	1,670.0	1,662.0

