



INGENIERÍA  
+  
INSTALACIÓN  
+  
CALIDAD  
+  
SERVICIO  
+  
POST-VENTA

Crea tu nueva central  
eléctrica fotovoltaica  
con nosotros

**SOMOS UNA  
DE LAS 5  
EMPRESAS  
MÁS  
IMPORTANTES  
A NIVEL  
OCCIDENTE**

Sé parte de nuestros  
más de 1,600 clientes





**09/Octubre/2025**

Código del Proyecto: 20250041

**Descripción**

SFV interconectado.

# **Propuesta Fotovoltaica: VILLAS CALIFORNIA LIC. VALDIVIA 1**



## Consumo histórico

Inicio	Término	kWh	Pago a CFE
Julio	Sept	10,012	\$ 55,376
Mayo	Julio	12,692	\$ 69,441
Marzo	Mayo	12,692	\$ 68,366
Enero	Marzo	11,452	\$ 61,682
Nov	Enero	18,536	\$ 98,831
Sept	Nov	18,536	\$ 99,836
Total		83,920	\$ 453,532

### Comparación de pagos a CFE

Tu gasto promedio se reducirá sustancialmente desde el primer mes.

#### Sin Paneles

Actualmente pagas

**\$75,589**

#### Con Paneles

Ahora pagarás

**\$83**

#### Ahorro

Al periodo dejarás de pagar

**\$75,506**

\* Pagos por periodo promedio



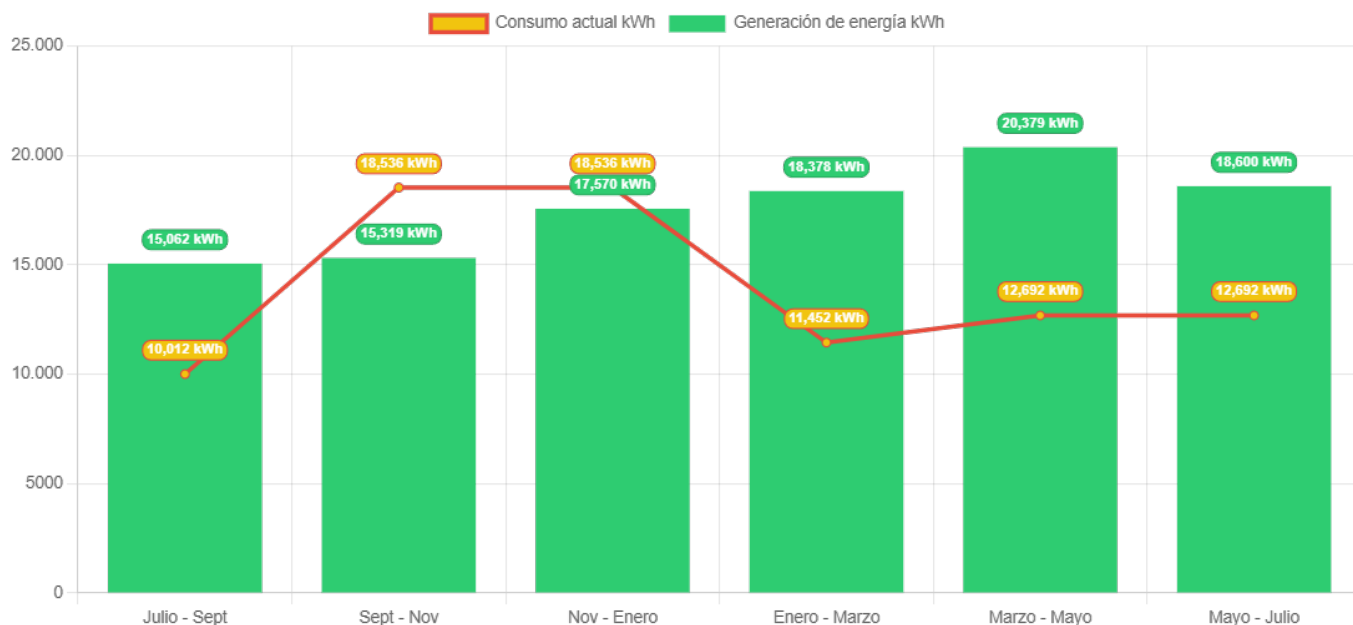
Términos y condiciones

La información presentada en este documento es solo para referencia y con fines informativos obtenidos con datos estimados, otorgados por el usuario del cotizador. La información aquí presentada es una aproximación y podrá sufrir cambios en la cotización final.



# Producción energética

## Consumo vs producción de electricidad



### Términos y condiciones

La información presentada en este documento es solo para referencia y con fines informativos obtenidos con datos estimados, otorgados por el usuario del cotizador. La información aquí presentada es una aproximación y podrá sufrir cambios en la cotización final.

# Beneficios

Inicio	Término	Consumo histórico	Energía generada por	Nuevo pago a CFE	Pago histórico	Ahorro por periodo
Julio	Sept	10,012.00 kWh	15,061.96 kWh	\$83	\$55,376	\$55,293
Sept	Nov	18,536.00 kWh	15,318.50 kWh	\$83	\$69,441	\$69,358
Nov	Enero	18,536.00 kWh	17,570.25 kWh	\$83	\$68,366	\$68,283
Enero	Marzo	11,452.00 kWh	18,377.74 kWh	\$83	\$61,682	\$61,599
Marzo	Mayo	12,692.00 kWh	20,379.14 kWh	\$83	\$98,831	\$98,748
Mayo	Julio	12,692.00 kWh	18,600.44 kWh	\$83	\$99,836	\$99,753

Ahorro anual \$453,034

## El gasto total

Por 25 años, tus gastos se reducirán

Sin Paneles  
**\$ 453,532.00**

Con Paneles  
**\$ 498.00**

Tu ahorro sera de  
**\$ 453,034.00**

## Tu inversión

En poco tiempo verás recuperada tu inversión

Recuperación de inversión en  
**2.0 años**

Tasa interna de retorno  
**50.3 %**

## \* Retorno basado en TIR

## El medio ambiente

Tu sistema podrá aportar al año un beneficio ambiental de:

Sin Emitir  
**48088.75 kg CO2**

Plantar  
**2,141 árboles**

Sin manejar auto  
**256,960 km**


# Propuesta

Tamaño del sistema: 52700 watt

## Paneles solares

### Especificaciones

Modelo	JASolar Double Glass Bifacial Modules 620W
Marca	JASolar
Cantidad	85



## Inversores

### Especificaciones

Modelo	Growatt Inverter 10 kW
Marca	Growatt
Cantidad	5



### Gran total

\$901,424.86

## Garantías

Nuestros equipos tienen garantía de 1 año en instalación y hasta 25 años con el fabricante.

## Observaciones

Incluye: Mano de obra, material eléctrico, monitoreo, estructura de montaje (no herrería), interconexión a CFE.

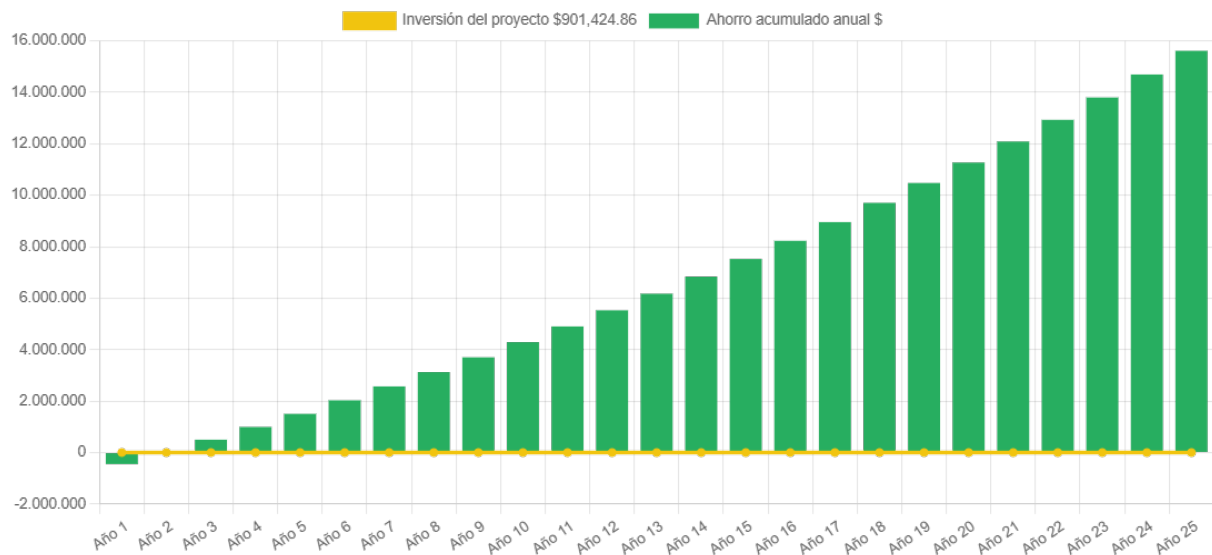
### Términos y condiciones

La información presentada en este documento es solo para referencia y con fines informativos obtenidos con datos estimados, otorgados por el usuario del cotizador. La información aquí presentada es una aproximación y podrá sufrir cambios en la cotización final.

# Retorno de inversión

Año	Pago Actual	Nuevo Pago a CFE	Beneficio fiscal	Ahorro Económico Actual	Ahorro Económico Total	Ahorro Económico Acumulado
1	\$ 453,532.00	\$ 498.00	\$ 0.00	\$ 453,034.00	\$ 453,034.00	<b>\$ -448,390.86</b>
2	\$ 467,137.96	\$ 512.94	\$ 0.00	\$ 466,625.02	\$ 466,625.02	\$ 18,234.16
3	\$ 481,152.10	\$ 528.33	\$ 0.00	\$ 480,623.77	\$ 480,623.77	\$ 498,857.93
4	\$ 495,586.66	\$ 544.18	\$ 0.00	\$ 495,042.48	\$ 495,042.48	\$ 993,900.41
5	\$ 510,454.26	\$ 560.50	\$ 0.00	\$ 509,893.76	\$ 509,893.76	\$ 1,503,794.17
6	\$ 525,767.89	\$ 577.32	\$ 0.00	\$ 525,190.57	\$ 525,190.57	\$ 2,028,984.74
7	\$ 541,540.93	\$ 594.64	\$ 0.00	\$ 540,946.29	\$ 540,946.29	\$ 2,569,931.03
8	\$ 557,787.15	\$ 612.48	\$ 0.00	\$ 557,174.68	\$ 557,174.68	\$ 3,127,105.70
9	\$ 574,520.77	\$ 630.85	\$ 0.00	\$ 573,889.92	\$ 573,889.92	\$ 3,700,995.62
10	\$ 591,756.39	\$ 649.78	\$ 0.00	\$ 591,106.61	\$ 591,106.61	\$ 4,292,102.24
11	\$ 609,509.08	\$ 669.27	\$ 0.00	\$ 608,839.81	\$ 608,839.81	\$ 4,900,942.05
12	\$ 627,794.36	\$ 689.35	\$ 0.00	\$ 627,105.01	\$ 627,105.01	\$ 5,528,047.06
13	\$ 646,628.19	\$ 710.03	\$ 0.00	\$ 645,918.16	\$ 645,918.16	\$ 6,173,965.21
14	\$ 666,027.03	\$ 731.33	\$ 0.00	\$ 665,295.70	\$ 665,295.70	\$ 6,839,260.92
15	\$ 686,007.84	\$ 753.27	\$ 0.00	\$ 685,254.57	\$ 685,254.57	\$ 7,524,515.49
16	\$ 706,588.08	\$ 775.87	\$ 0.00	\$ 705,812.21	\$ 705,812.21	\$ 8,230,327.70
17	\$ 727,785.72	\$ 799.14	\$ 0.00	\$ 726,986.58	\$ 726,986.58	\$ 8,957,314.28
18	\$ 749,619.29	\$ 823.12	\$ 0.00	\$ 748,796.17	\$ 748,796.17	\$ 9,706,110.45
19	\$ 772,107.87	\$ 847.81	\$ 0.00	\$ 771,260.06	\$ 771,260.06	\$ 10,477,370.51
20	\$ 795,271.11	\$ 873.25	\$ 0.00	\$ 794,397.86	\$ 794,397.86	\$ 11,271,768.37
21	\$ 819,129.24	\$ 899.44	\$ 0.00	\$ 818,229.80	\$ 818,229.80	\$ 12,089,998.17
22	\$ 843,703.12	\$ 926.43	\$ 0.00	\$ 842,776.69	\$ 842,776.69	\$ 12,932,774.86
23	\$ 869,014.21	\$ 954.22	\$ 0.00	\$ 868,059.99	\$ 868,059.99	\$ 13,800,834.85
24	\$ 895,084.64	\$ 982.85	\$ 0.00	\$ 894,101.79	\$ 894,101.79	\$ 14,694,936.64
25	\$ 921,937.18	\$ 1,012.33	\$ 0.00	\$ 920,924.85	\$ 920,924.85	\$ 15,615,861.49

Ahorro económico acumulado a 25 años



## Términos y condiciones

La información presentada en este documento es solo para referencia y con fines informativos obtenidos con datos estimados, otorgados por el usuario del cotizador. La información aquí presentada es una aproximación y podrá sufrir cambios en la cotización final.





Comunícate con nosotros:

Asesor: Seguimiento

Sucursal: Guadalajara

Tel: 3328113750

Correo: [soporte@grupogasadi.com](mailto:soporte@grupogasadi.com)