



INGENIERÍA
+
INSTALACIÓN
+
CALIDAD
+
SERVICIO
+
POST-VENTA

Crea tu nueva central
eléctrica fotovoltaica
con nosotros

**SOMOS UNA
DE LAS 5
EMPRESAS
MÁS
IMPORTANTES
A NIVEL
OCCIDENTE**

Sé parte de nuestros
más de 1,600 clientes



09/Octubre/2025

Código del Proyecto: 20250042

Descripción

SFV interconectado.

Propuesta Fotovoltaica: VILLAS CALIFORNIA LIC. VALDIVIA 2



Consumo histórico

Inicio	Término	kWh	Pago a CFE
Julio	Sept	15,391	\$ 85,082
Mayo	Julio	11,134	\$ 60,927
Marzo	Mayo	16,658	\$ 89,702
Enero	Marzo	8,592	\$ 46,299
Nov	Enero	13,387	\$ 71,427
Sept	Nov	13,588	\$ 73,209
Total		78,750	\$ 426,646

Comparación de pagos a CFE

Tu gasto promedio se reducirá sustancialmente desde el primer mes.

Sin Paneles

Actualmente pagas

\$71,108

Con Paneles

Ahora pagarás

\$1,132

Ahorro

Al periodo dejarás de pagar

\$69,976

* Pagos por periodo promedio



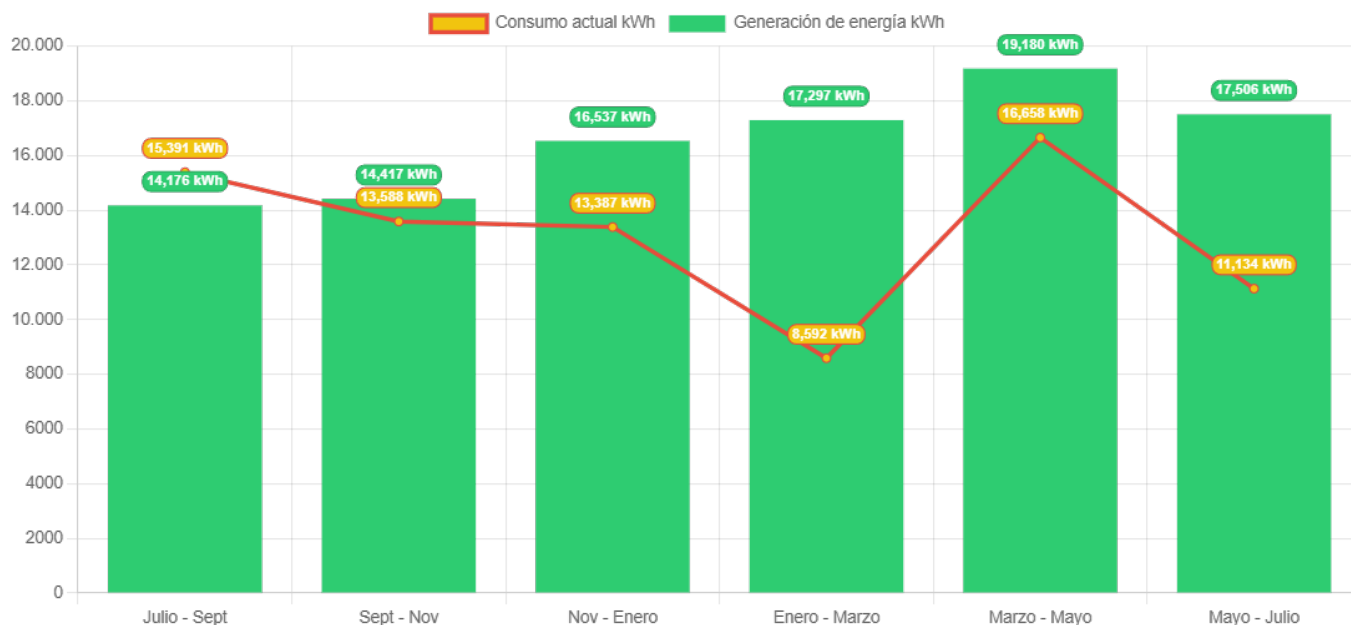
Términos y condiciones

La información presentada en este documento es solo para referencia y con fines informativos obtenidos con datos estimados, otorgados por el usuario del cotizador. La información aquí presentada es una aproximación y podrá sufrir cambios en la cotización final.



Producción energética

Consumo vs producción de electricidad



Términos y condiciones

La información presentada en este documento es solo para referencia y con fines informativos obtenidos con datos estimados, otorgados por el usuario del cotizador. La información aquí presentada es una aproximación y podrá sufrir cambios en la cotización final.

Beneficios

Inicio	Término	Consumo histórico	Energía generada por	Nuevo pago a CFE	Pago histórico	Ahorro por periodo
Julio	Sept	15,391.00 kWh	14,175.96 kWh	\$6,375	\$85,082	\$78,707
Sept	Nov	13,588.00 kWh	14,417.41 kWh	\$83	\$60,927	\$60,844
Nov	Enero	13,387.00 kWh	16,536.70 kWh	\$83	\$89,702	\$89,619
Enero	Marzo	8,592.00 kWh	17,296.70 kWh	\$83	\$46,299	\$46,216
Marzo	Mayo	16,658.00 kWh	19,180.37 kWh	\$83	\$71,427	\$71,344
Mayo	Julio	11,134.00 kWh	17,506.29 kWh	\$83	\$73,209	\$73,126
Ahorro anual						\$419,856

El gasto total

Por 25 años, tus gastos se reducirán

Sin Paneles
\$ 426,646.00

Con Paneles
\$ 6,790.00

Tu ahorro sera de
\$ 419,856.00

Tu inversión

En poco tiempo verás recuperada tu inversión

Recuperación de inversión en
2.0 años

Tasa interna de retorno
49.5 %

* Retorno basado en TIR

El medio ambiente

Tu sistema podrá aportar al año un beneficio ambiental de:

Sin Emitir
45260 kg CO2

Plantar
2,141 árboles

Sin manejar auto
256,960 km


Propuesta

Tamaño del sistema: 49600 watt

Paneles solares

Especificaciones

Modelo	JASolar Double Glass Bifacial Modules 620W
Marca	JASolar
Cantidad	80



Inversores

Especificaciones

Modelo	Growatt Inverter 10 kW
Marca	Growatt
Cantidad	5



Gran total

\$848,399.87

Garantías

Nuestros equipos tienen garantía de 1 año en instalación y hasta 25 años con el fabricante.

Observaciones

Incluye: Mano de obra, material eléctrico, monitoreo, estructura de montaje (no herrería), interconexión a CFE.

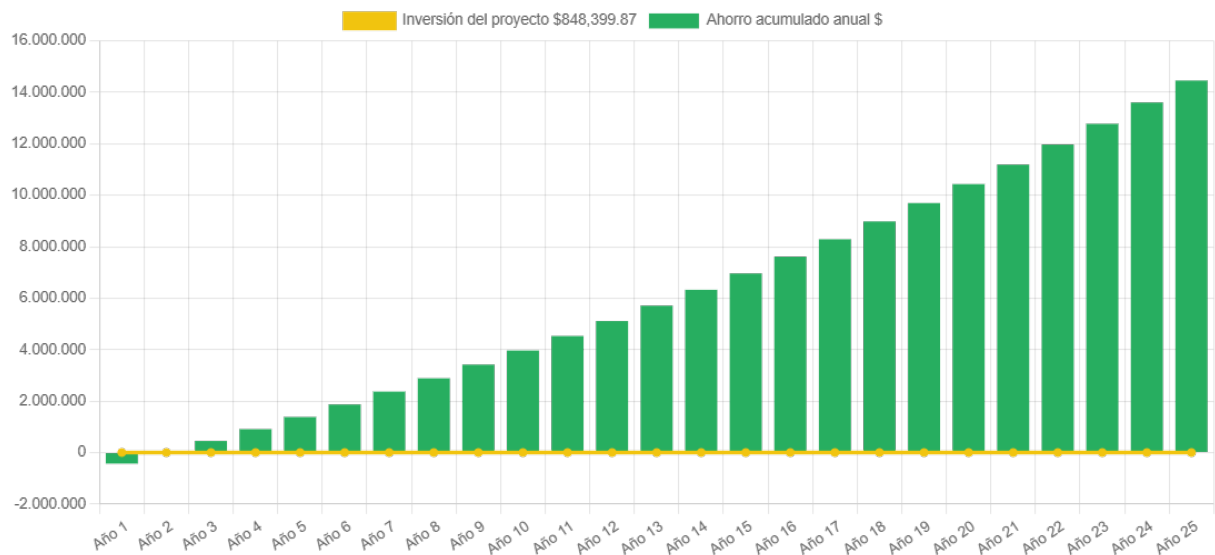
Términos y condiciones

La información presentada en este documento es solo para referencia y con fines informativos obtenidos con datos estimados, otorgados por el usuario del cotizador. La información aquí presentada es una aproximación y podrá sufrir cambios en la cotización final.

Retorno de inversión

Año	Pago Actual	Nuevo Pago a CFE	Beneficio fiscal	Ahorro Económico Actual	Ahorro Económico Total	Ahorro Económico Acumulado
1	\$ 426,646.00	\$ 6,790.00	\$ 0.00	\$ 419,856.00	\$ 419,856.00	\$ -428,543.87
2	\$ 439,445.38	\$ 6,993.70	\$ 0.00	\$ 432,451.68	\$ 432,451.68	\$ 3,907.81
3	\$ 452,628.74	\$ 7,203.51	\$ 0.00	\$ 445,425.23	\$ 445,425.23	\$ 449,333.04
4	\$ 466,207.60	\$ 7,419.62	\$ 0.00	\$ 458,787.99	\$ 458,787.99	\$ 908,121.03
5	\$ 480,193.83	\$ 7,642.20	\$ 0.00	\$ 472,551.63	\$ 472,551.63	\$ 1,380,672.65
6	\$ 494,599.65	\$ 7,871.47	\$ 0.00	\$ 486,728.18	\$ 486,728.18	\$ 1,867,400.83
7	\$ 509,437.64	\$ 8,107.62	\$ 0.00	\$ 501,330.02	\$ 501,330.02	\$ 2,368,730.85
8	\$ 524,720.77	\$ 8,350.84	\$ 0.00	\$ 516,369.92	\$ 516,369.92	\$ 2,885,100.77
9	\$ 540,462.39	\$ 8,601.37	\$ 0.00	\$ 531,861.02	\$ 531,861.02	\$ 3,416,961.79
10	\$ 556,676.26	\$ 8,859.41	\$ 0.00	\$ 547,816.85	\$ 547,816.85	\$ 3,964,778.64
11	\$ 573,376.55	\$ 9,125.19	\$ 0.00	\$ 564,251.36	\$ 564,251.36	\$ 4,529,030.00
12	\$ 590,577.84	\$ 9,398.95	\$ 0.00	\$ 581,178.90	\$ 581,178.90	\$ 5,110,208.89
13	\$ 608,295.18	\$ 9,680.92	\$ 0.00	\$ 598,614.26	\$ 598,614.26	\$ 5,708,823.15
14	\$ 626,544.03	\$ 9,971.34	\$ 0.00	\$ 616,572.69	\$ 616,572.69	\$ 6,325,395.85
15	\$ 645,340.36	\$ 10,270.48	\$ 0.00	\$ 635,069.87	\$ 635,069.87	\$ 6,960,465.72
16	\$ 664,700.57	\$ 10,578.60	\$ 0.00	\$ 654,121.97	\$ 654,121.97	\$ 7,614,587.68
17	\$ 684,641.58	\$ 10,895.96	\$ 0.00	\$ 673,745.63	\$ 673,745.63	\$ 8,288,333.31
18	\$ 705,180.83	\$ 11,222.84	\$ 0.00	\$ 693,958.00	\$ 693,958.00	\$ 8,982,291.31
19	\$ 726,336.26	\$ 11,559.52	\$ 0.00	\$ 714,776.74	\$ 714,776.74	\$ 9,697,068.04
20	\$ 748,126.34	\$ 11,906.31	\$ 0.00	\$ 736,220.04	\$ 736,220.04	\$ 10,433,288.08
21	\$ 770,570.13	\$ 12,263.50	\$ 0.00	\$ 758,306.64	\$ 758,306.64	\$ 11,191,594.72
22	\$ 793,687.24	\$ 12,631.40	\$ 0.00	\$ 781,055.84	\$ 781,055.84	\$ 11,972,650.56
23	\$ 817,497.85	\$ 13,010.34	\$ 0.00	\$ 804,487.51	\$ 804,487.51	\$ 12,777,138.07
24	\$ 842,022.79	\$ 13,400.65	\$ 0.00	\$ 828,622.14	\$ 828,622.14	\$ 13,605,760.21
25	\$ 867,283.47	\$ 13,802.67	\$ 0.00	\$ 853,480.80	\$ 853,480.80	\$ 14,459,241.01

Ahorro económico acumulado a 25 años



Términos y condiciones

La información presentada en este documento es solo para referencia y con fines informativos obtenidos con datos estimados, otorgados por el usuario del cotizador. La información aquí presentada es una aproximación y podrá sufrir cambios en la cotización final.



Comunícate con nosotros:

Asesor: Seguimiento

Sucursal: Guadalajara

Tel: 3328113750

Correo: soporte@grupogasadi.com