



INGENIERÍA  
+  
INSTALACIÓN  
+  
CALIDAD  
+  
SERVICIO  
+  
POST-VENTA

Crea tu nueva central  
eléctrica fotovoltaica  
con nosotros

**SOMOS UNA  
DE LAS 5  
EMPRESAS  
MÁS  
IMPORTANTES  
A NIVEL  
OCCIDENTE**

Sé parte de nuestros  
más de 1,600 clientes





**09/Octubre/2025**

Código del Proyecto: 20250043

**Descripción**

SFV interconectado.

# **Propuesta Fotovoltaica: VILLAS CALIFORNIA LIC. VALDIVIA 3**



## Consumo histórico

Inicio	Término	kWh	Pago a CFE
Julio	Sept	11,460	\$ 63,373
Mayo	Julio	22,553	\$ 123,325
Marzo	Mayo	8,585	\$ 46,272
Enero	Marzo	8,585	\$ 46,261
Nov	Enero	14,610	\$ 77,845
Sept	Nov	7,678	\$ 41,406
Total		73,471	\$ 398,482

### Comparación de pagos a CFE

Tu gasto promedio se reducirá sustancialmente desde el primer mes.

#### Sin Paneles

Actualmente pagas

**\$66,414**

#### Con Paneles

Ahora pagarás

**\$83**

#### Ahorro

Al periodo dejarás de pagar

**\$66,331**

\* Pagos por periodo promedio



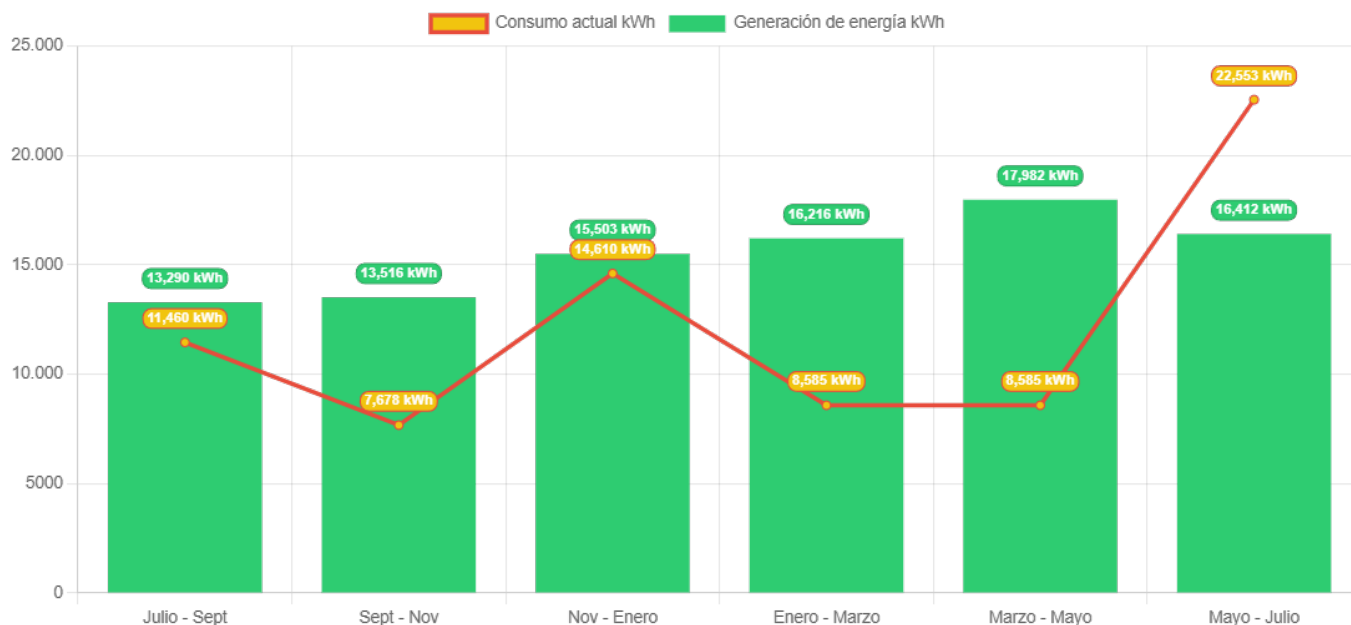
Términos y condiciones

La información presentada en este documento es solo para referencia y con fines informativos obtenidos con datos estimados, otorgados por el usuario del cotizador. La información aquí presentada es una aproximación y podrá sufrir cambios en la cotización final.



# Producción energética

## Consumo vs producción de electricidad



### Términos y condiciones

La información presentada en este documento es solo para referencia y con fines informativos obtenidos con datos estimados, otorgados por el usuario del cotizador. La información aquí presentada es una aproximación y podrá sufrir cambios en la cotización final.

# Beneficios

Inicio	Término	Consumo histórico	Energía generada por	Nuevo pago a CFE	Pago histórico	Ahorro por periodo
Julio	Sept	11,460.00 kWh	13,289.96 kWh	\$83	\$63,373	\$63,290
Sept	Nov	7,678.00 kWh	13,516.32 kWh	\$37,401	\$123,325	\$85,924
Nov	Enero	14,610.00 kWh	15,503.16 kWh	\$83	\$46,272	\$46,189
Enero	Marzo	8,585.00 kWh	16,215.66 kWh	\$83	\$46,261	\$46,178
Marzo	Mayo	8,585.00 kWh	17,981.59 kWh	\$83	\$77,845	\$77,762
Mayo	Julio	22,553.00 kWh	16,412.15 kWh	\$83	\$41,406	\$41,323

Ahorro anual \$360,666

## El gasto total

Por 25 años, tus gastos se reducirán

Sin Paneles  
**\$ 398,482.00**

Con Paneles  
**\$ 37,816.00**

Tu ahorro será de  
**\$ 360,666.00**

## Tu inversión

En poco tiempo verás recuperada tu inversión

Recuperación de inversión en  
**2.2 años**

Tasa interna de retorno  
**45.3 %**

## \* Retorno basado en TIR

## El medio ambiente

Tu sistema podrá aportar al año un beneficio ambiental de:

Sin Emitir  
**42431.25 kg CO2**

Plantar  
**2,141 árboles**

Sin manejar auto  
**256,960 km**


# Propuesta

Tamaño del sistema: 46500 watt

## Paneles solares

### Especificaciones

<b>Modelo</b>	<b>JASolar Double Glass Bifacial Modules 620W</b>
<b>Marca</b>	<b>JASolar</b>
<b>Cantidad</b>	<b>75</b>



## Inversores

### Especificaciones

<b>Modelo</b>	<b>Growatt Inverter 10 kW</b>
<b>Marca</b>	<b>Growatt</b>
<b>Cantidad</b>	<b>5</b>



**Gran total**  
\$795,374.88

## Garantías

Nuestros equipos tienen garantía de 1 año en instalación y hasta 25 años con el fabricante.

## Observaciones

Incluye: Mano de obra, material eléctrico, monitoreo, estructura de montaje (no herrería), interconexión a CFE.

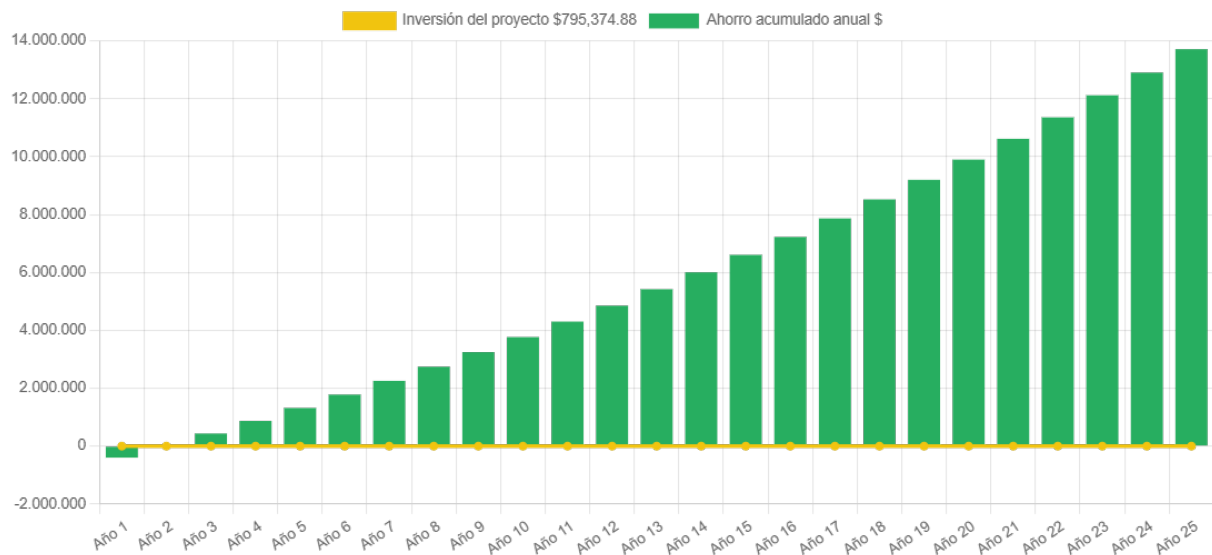
### Términos y condiciones

La información presentada en este documento es solo para referencia y con fines informativos obtenidos con datos estimados, otorgados por el usuario del cotizador. La información aquí presentada es una aproximación y podrá sufrir cambios en la cotización final.

# Retorno de inversión

Año	Pago Actual	Nuevo Pago a CFE	Beneficio fiscal	Ahorro Económico Actual	Ahorro Económico Total	Ahorro Económico Acumulado
1	\$ 398,482.00	\$ 498.00	\$ 0.00	\$ 397,984.00	\$ 397,984.00	<b>\$ -397,390.88</b>
2	\$ 410,436.46	\$ 512.94	\$ 0.00	\$ 409,923.52	\$ 409,923.52	\$ 12,532.64
3	\$ 422,749.55	\$ 528.33	\$ 0.00	\$ 422,221.23	\$ 422,221.23	\$ 434,753.87
4	\$ 435,432.04	\$ 544.18	\$ 0.00	\$ 434,887.86	\$ 434,887.86	\$ 869,641.73
5	\$ 448,495.00	\$ 560.50	\$ 0.00	\$ 447,934.50	\$ 447,934.50	\$ 1,317,576.23
6	\$ 461,949.85	\$ 577.32	\$ 0.00	\$ 461,372.53	\$ 461,372.53	\$ 1,778,948.76
7	\$ 475,808.35	\$ 594.64	\$ 0.00	\$ 475,213.71	\$ 475,213.71	\$ 2,254,162.47
8	\$ 490,082.60	\$ 612.48	\$ 0.00	\$ 489,470.12	\$ 489,470.12	\$ 2,743,632.59
9	\$ 504,785.08	\$ 630.85	\$ 0.00	\$ 504,154.22	\$ 504,154.22	\$ 3,247,786.81
10	\$ 519,928.63	\$ 649.78	\$ 0.00	\$ 519,278.85	\$ 519,278.85	\$ 3,767,065.66
11	\$ 535,526.49	\$ 669.27	\$ 0.00	\$ 534,857.22	\$ 534,857.22	\$ 4,301,922.88
12	\$ 551,592.28	\$ 689.35	\$ 0.00	\$ 550,902.93	\$ 550,902.93	\$ 4,852,825.81
13	\$ 568,140.05	\$ 710.03	\$ 0.00	\$ 567,430.02	\$ 567,430.02	\$ 5,420,255.83
14	\$ 585,184.25	\$ 731.33	\$ 0.00	\$ 584,452.92	\$ 584,452.92	\$ 6,004,708.76
15	\$ 602,739.78	\$ 753.27	\$ 0.00	\$ 601,986.51	\$ 601,986.51	\$ 6,606,695.26
16	\$ 620,821.97	\$ 775.87	\$ 0.00	\$ 620,046.10	\$ 620,046.10	\$ 7,226,741.37
17	\$ 639,446.63	\$ 799.14	\$ 0.00	\$ 638,647.49	\$ 638,647.49	\$ 7,865,388.86
18	\$ 658,630.03	\$ 823.12	\$ 0.00	\$ 657,806.91	\$ 657,806.91	\$ 8,523,195.77
19	\$ 678,388.93	\$ 847.81	\$ 0.00	\$ 677,541.12	\$ 677,541.12	\$ 9,200,736.89
20	\$ 698,740.60	\$ 873.25	\$ 0.00	\$ 697,867.35	\$ 697,867.35	\$ 9,898,604.24
21	\$ 719,702.82	\$ 899.44	\$ 0.00	\$ 718,803.37	\$ 718,803.37	\$ 10,617,407.61
22	\$ 741,293.90	\$ 926.43	\$ 0.00	\$ 740,367.47	\$ 740,367.47	\$ 11,357,775.09
23	\$ 763,532.72	\$ 954.22	\$ 0.00	\$ 762,578.50	\$ 762,578.50	\$ 12,120,353.59
24	\$ 786,438.70	\$ 982.85	\$ 0.00	\$ 785,455.85	\$ 785,455.85	\$ 12,905,809.44
25	\$ 810,031.86	\$ 1,012.33	\$ 0.00	\$ 809,019.53	\$ 809,019.53	\$ 13,714,828.97

Ahorro económico acumulado a 25 años



## Términos y condiciones

La información presentada en este documento es solo para referencia y con fines informativos obtenidos con datos estimados, otorgados por el usuario del cotizador. La información aquí presentada es una aproximación y podrá sufrir cambios en la cotización final.





Comunícate con nosotros:

Asesor: Seguimiento

Sucursal: Guadalajara

Tel: 3328113750

Correo: [soporte@grupogasadi.com](mailto:soporte@grupogasadi.com)

**Terminos y condiciones**

La información presentada en este documento es solo para referencia y con fines informativos obtenidos con datos estimados, otorgados por el usuario del cotizador. La información aquí presentada es una aproximación y podrá sufrir cambios en la cotización final.