



INGENIERÍA  
+  
INSTALACIÓN  
+  
CALIDAD  
+  
SERVICIO  
+  
POST-VENTA

Crea tu nueva central  
eléctrica fotovoltaica  
con nosotros

**SOMOS UNA  
DE LAS 5  
EMPRESAS  
MÁS  
IMPORTANTES  
A NIVEL  
OCCIDENTE**

Sé parte de nuestros  
más de 1,600 clientes

09/Octubre/2025

Código del Proyecto: 20250046

Descripción

SFV interconectado.

# Propuesta Fotovoltaica: VILLAS CALIFORNIA LIC. VALDIVIA 6



# Consumo histórico

| Inicio | Término | kWh    | Pago a CFE |
|--------|---------|--------|------------|
| Julio  | Sept    | 6,353  | \$ 75,690  |
| Mayo   | Julio   | 7,863  | \$ 34,226  |
| Marzo  | Mayo    | 11,891 | \$ 51,821  |
| Enero  | Marzo   | 10,212 | \$ 44,058  |
| Nov    | Enero   | 14,628 | \$ 63,099  |
| Sept   | Nov     | 15,666 | \$ 67,072  |
| Total  |         | 66,613 | \$ 335,966 |

## Comparación de pagos a CFE

Tu gasto promedio se reducirá sustancialmente desde el primer mes.

### Sin Paneles

Actualmente pagas

**\$55,994**

### Con Paneles

Ahora pagarás

**\$63**

### Ahorro

Al periodo dejarás de pagar


**\$55,931**

\* Pagos por periodo promedio



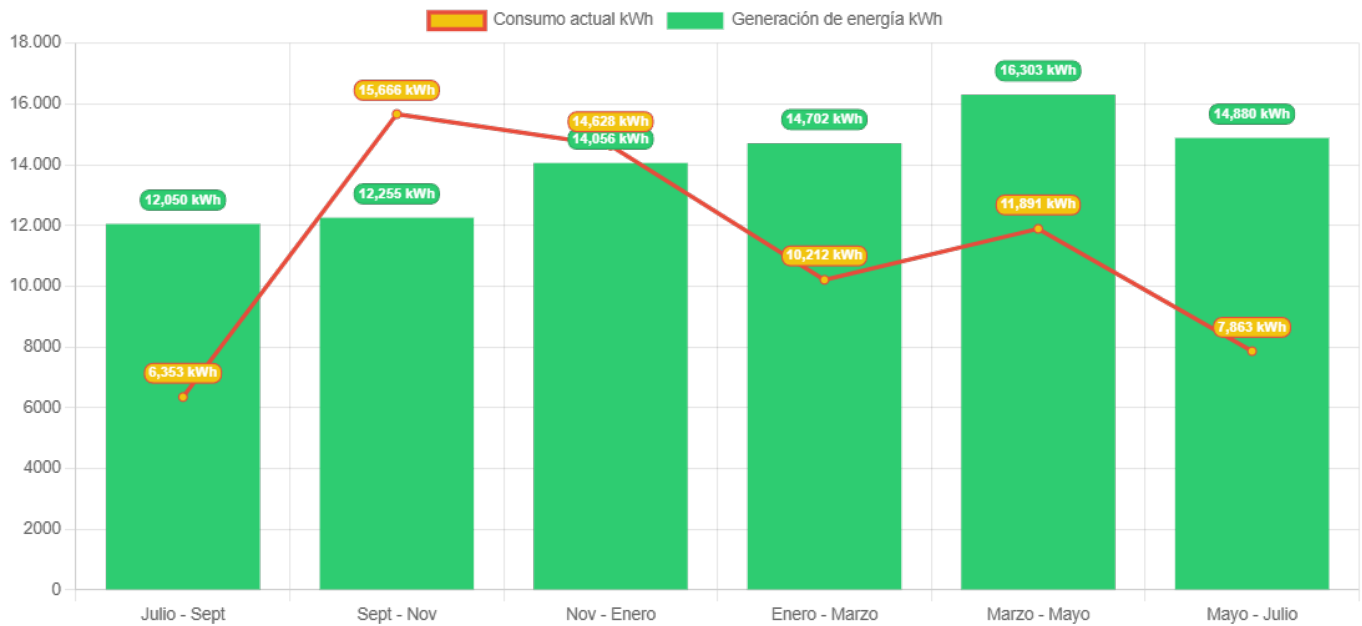
#### Términos y condiciones

La información presentada en este documento es solo para referencia y con fines informativos obtenidos con datos estimados, otorgados por el usuario del cotizador. La información aquí presentada es una aproximación y podrá sufrir cambios en la cotización final.



# Producción energética

## Consumo vs producción de electricidad



### Términos y condiciones

La información presentada en este documento es solo para referencia y con fines informativos obtenidos con datos estimados, otorgados por el usuario del cotizador. La información aquí presentada es una aproximación y podrá sufrir cambios en la cotización final.

# Beneficios

| Inicio       | Término | Consumo histórico | Energía generada por | Nuevo pago a CFE | Pago histórico | Ahorro por periodo |
|--------------|---------|-------------------|----------------------|------------------|----------------|--------------------|
| Julio        | Sept    | 6,353.00 kWh      | 12,049.56 kWh        | \$63             | \$75,690       | \$75,627           |
| Sept         | Nov     | 15,666.00 kWh     | 12,254.80 kWh        | \$63             | \$34,226       | \$34,163           |
| Nov          | Enero   | 14,628.00 kWh     | 14,056.20 kWh        | \$62             | \$51,821       | \$51,759           |
| Enero        | Marzo   | 10,212.00 kWh     | 14,702.20 kWh        | \$62             | \$44,058       | \$43,996           |
| Marzo        | Mayo    | 11,891.00 kWh     | 16,303.31 kWh        | \$64             | \$63,099       | \$63,035           |
| Mayo         | Julio   | 7,863.00 kWh      | 14,880.35 kWh        | \$64             | \$67,072       | \$67,008           |
| Ahorro anual |         |                   |                      |                  |                | \$335,588          |

## El gasto total

Por 25 años, tus gastos se reducirán

Sin Paneles  
**\$ 335,966.00**

Con Paneles  
**\$ 378.00**

Tu ahorro será de  
**\$ 335,588.00**

## Tu inversión

En poco tiempo verás recuperada tu inversión

Recuperación de inversión en  
**1.9 años**

Tasa interna de retorno  
**54.0 %**

## \* Retorno basado en TIR

## El medio ambiente

Tu sistema podrá aportar al año un beneficio ambiental de:

Sin Emitir  
**38471 kg CO2**

Plantar  
**2,141 árboles**

Sin manejar auto  
**256,960 km**


# Propuesta

Tamaño del sistema: 42160 watt

## Paneles solares

Especificaciones

|                 |   |
|-----------------|---|
| <b>Modelo</b>   | <b>JASolar Double Glass Bifacial Modules<br/>620W</b> |
| <b>Marca</b>    | <b>JASolar</b>  |
| <b>Cantidad</b> | <b>68</b>   |



## Inversores

Especificaciones

|                 |                               |
|-----------------|-------------------------------|
| <b>Modelo</b>   | <b>Growatt Inverter 10 kW</b> |
| <b>Marca</b>    | <b>Growatt</b>                |
| <b>Cantidad</b> | <b>4</b>                      |



**Gran total**  
\$621,672.32

## Garantías

Nuestros equipos tienen garantía de 1 año en instalación y hasta 25 años con el fabricante.

## Observaciones

Incluye: Mano de obra, material eléctrico, monitoreo, estructura de montaje (no herrería), interconexión a CFE.

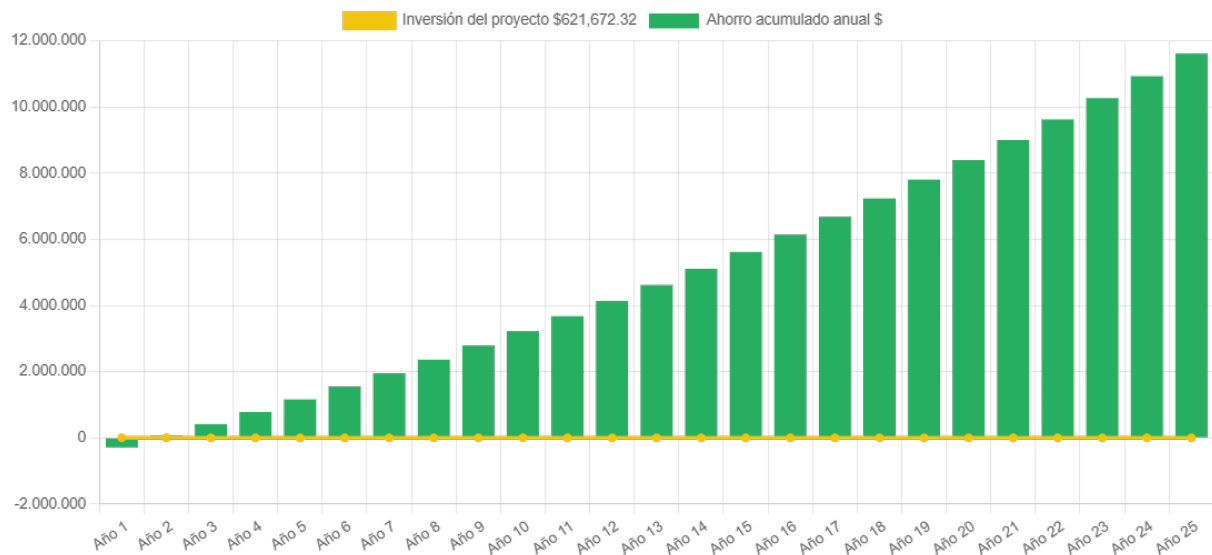
Términos y condiciones

La información presentada en este documento es solo para referencia y con fines informativos obtenidos con datos estimados, otorgados por el usuario del cotizador. La información aquí presentada es una aproximación y podrá sufrir cambios en la cotización final.

# Retorno de inversión

| Año | Pago Actual   | Nuevo Pago a CFE | Beneficio fiscal | Ahorro Económico Actual | Ahorro Económico Total | Ahorro Económico Acumulado |
|-----|---------------|------------------|------------------|-------------------------|------------------------|----------------------------|
| 1   | \$ 335,966.00 | \$ 378.00        | \$ 0.00          | \$ 335,588.00           | \$ 335,588.00          | <b>-\$ 286,084.32</b>      |
| 2   | \$ 346,044.98 | \$ 389.34        | \$ 0.00          | \$ 345,655.64           | \$ 345,655.64          | \$ 59,571.32               |
| 3   | \$ 356,426.33 | \$ 401.02        | \$ 0.00          | \$ 356,025.31           | \$ 356,025.31          | \$ 415,596.63              |
| 4   | \$ 367,119.12 | \$ 413.05        | \$ 0.00          | \$ 366,706.07           | \$ 366,706.07          | \$ 782,302.70              |
| 5   | \$ 378,132.69 | \$ 425.44        | \$ 0.00          | \$ 377,707.25           | \$ 377,707.25          | \$ 1,160,009.95            |
| 6   | \$ 389,476.67 | \$ 438.21        | \$ 0.00          | \$ 389,038.47           | \$ 389,038.47          | \$ 1,549,048.42            |
| 7   | \$ 401,160.97 | \$ 451.35        | \$ 0.00          | \$ 400,709.62           | \$ 400,709.62          | \$ 1,949,758.04            |
| 8   | \$ 413,195.80 | \$ 464.89        | \$ 0.00          | \$ 412,730.91           | \$ 412,730.91          | \$ 2,362,488.95            |
| 9   | \$ 425,591.68 | \$ 478.84        | \$ 0.00          | \$ 425,112.84           | \$ 425,112.84          | \$ 2,787,601.79            |
| 10  | \$ 438,359.43 | \$ 493.20        | \$ 0.00          | \$ 437,866.22           | \$ 437,866.22          | \$ 3,225,468.01            |
| 11  | \$ 451,510.21 | \$ 508.00        | \$ 0.00          | \$ 451,002.21           | \$ 451,002.21          | \$ 3,676,470.22            |
| 12  | \$ 465,055.52 | \$ 523.24        | \$ 0.00          | \$ 464,532.28           | \$ 464,532.28          | \$ 4,141,002.50            |
| 13  | \$ 479,007.18 | \$ 538.94        | \$ 0.00          | \$ 478,468.24           | \$ 478,468.24          | \$ 4,619,470.74            |
| 14  | \$ 493,377.40 | \$ 555.11        | \$ 0.00          | \$ 492,822.29           | \$ 492,822.29          | \$ 5,112,293.03            |
| 15  | \$ 508,178.72 | \$ 571.76        | \$ 0.00          | \$ 507,606.96           | \$ 507,606.96          | \$ 5,619,899.99            |
| 16  | \$ 523,424.08 | \$ 588.91        | \$ 0.00          | \$ 522,835.17           | \$ 522,835.17          | \$ 6,142,735.16            |
| 17  | \$ 539,126.80 | \$ 606.58        | \$ 0.00          | \$ 538,520.22           | \$ 538,520.22          | \$ 6,681,255.39            |
| 18  | \$ 555,300.61 | \$ 624.78        | \$ 0.00          | \$ 554,675.83           | \$ 554,675.83          | \$ 7,235,931.22            |
| 19  | \$ 571,959.63 | \$ 643.52        | \$ 0.00          | \$ 571,316.11           | \$ 571,316.11          | \$ 7,807,247.32            |
| 20  | \$ 589,118.41 | \$ 662.83        | \$ 0.00          | \$ 588,455.59           | \$ 588,455.59          | \$ 8,395,702.91            |
| 21  | \$ 606,791.97 | \$ 682.71        | \$ 0.00          | \$ 606,109.26           | \$ 606,109.26          | \$ 9,001,812.17            |
| 22  | \$ 624,995.73 | \$ 703.19        | \$ 0.00          | \$ 624,292.53           | \$ 624,292.53          | \$ 9,626,104.71            |
| 23  | \$ 643,745.60 | \$ 724.29        | \$ 0.00          | \$ 643,021.31           | \$ 643,021.31          | \$ 10,269,126.02           |
| 24  | \$ 663,057.97 | \$ 746.02        | \$ 0.00          | \$ 662,311.95           | \$ 662,311.95          | \$ 10,931,437.97           |
| 25  | \$ 682,949.70 | \$ 768.40        | \$ 0.00          | \$ 682,181.31           | \$ 682,181.31          | \$ 11,613,619.28           |

Ahorro económico acumulado a 25 años



**Términos y condiciones**

La información presentada en este documento es solo para referencia y con fines informativos obtenidos con datos estimados, otorgados por el usuario del cotizador. La información aquí presentada es una aproximación y podrá sufrir cambios en la cotización final.



Comunícate con nosotros:

Asesor: Seguimiento

Sucursal: Guadalajara

Tel: 3328113750

Correo: [soporte@grupogasadi.com](mailto:soporte@grupogasadi.com)

**Terminos y condiciones**

La información presentada en este documento es solo para referencia y con fines informativos obtenidos con datos estimados, otorgados por el usuario del cotizador. La información aquí presentada es una aproximación y podrá sufrir cambios en la cotización final.