



INGENIERÍA
+
INSTALACIÓN
+
CALIDAD
+
SERVICIO
+
POST-VENTA

Crea tu nueva central
eléctrica fotovoltaica
con nosotros

**SOMOS UNA
DE LAS 5
EMPRESAS
MÁS
IMPORTANTES
A NIVEL
OCCIDENTE**

Sé parte de nuestros
más de 1,600 clientes



13/Noviembre/2025

Código del Proyecto: 20250047

Descripción

SFV interconectado.

Propuesta Fotovoltaica: MARIBEL CABRERA SUAREZ



Consumo histórico

Inicio	Término	kWh	Pago a CFE
Junio	Agosto	1,141	\$ 6,384
Abril	Junio	1,300	\$ 7,150
Febrero	Abril	1,250	\$ 6,875
Diciembre	Febrero	1,050	\$ 5,775
Octubre	Diciembre	1,100	\$ 6,050
Agosto	Octubre	1,150	\$ 6,325
Total		6,991	\$ 38,559

Comparación de pagos a CFE

Tu gasto promedio se reducirá sustancialmente desde el primer mes.

Sin Paneles

Actualmente pagas

\$6,427

Con Paneles

Ahora pagarás

\$83

Ahorro

Al periodo dejarás de pagar

\$6,344

* Pagos por periodo promedio



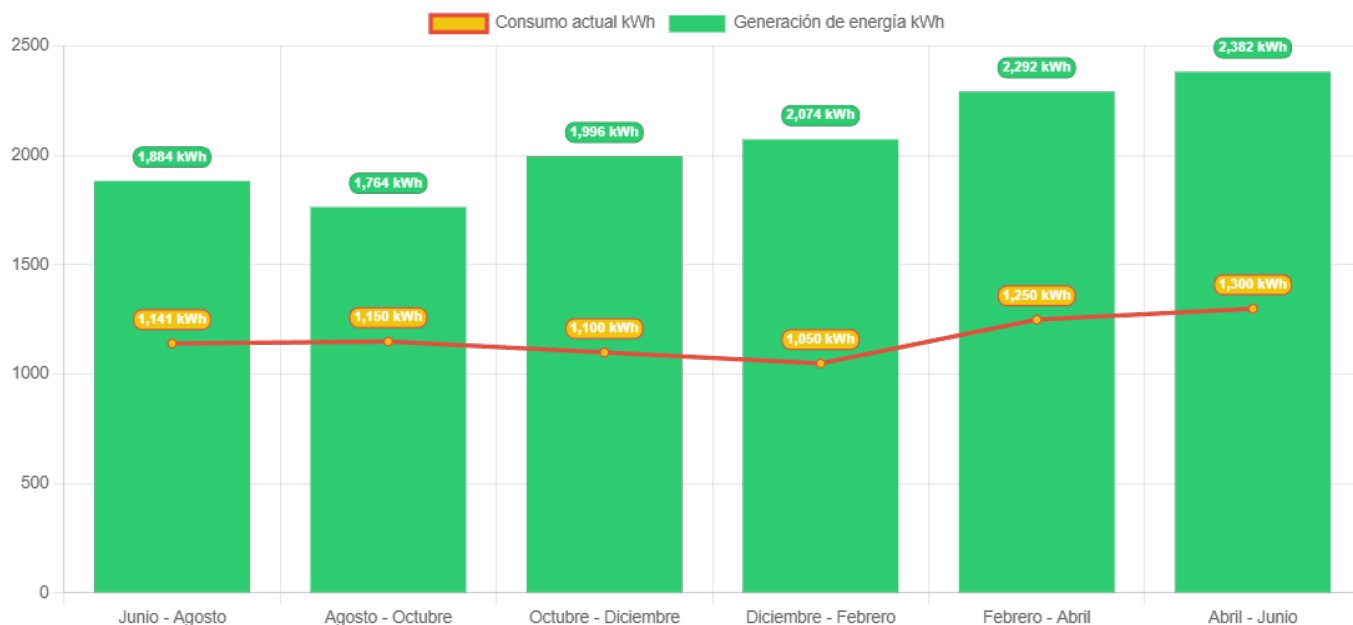
Términos y condiciones

La información presentada en este documento es solo para referencia y con fines informativos obtenidos con datos estimados, otorgados por el usuario del cotizador. La información aquí presentada es una aproximación y podrá sufrir cambios en la cotización final.



Producción energética

Consumo vs producción de electricidad



Términos y condiciones

La información presentada en este documento es solo para referencia y con fines informativos obtenidos con datos estimados, otorgados por el usuario del cotizador. La información aquí presentada es una aproximación y podrá sufrir cambios en la cotización final.

Beneficios

Inicio	Término	Consumo histórico	Energía generada por	Nuevo pago a CFE	Pago histórico	Ahorro por periodo
Junio	Agosto	1,141.00 kWh	1,883.76 kWh	\$83	\$6,384	\$6,301
Agosto	Octubre	1,150.00 kWh	1,764.47 kWh	\$83	\$7,150	\$7,067
Octubre	Diciembre	1,100.00 kWh	1,996.19 kWh	\$83	\$6,875	\$6,792
Diciembre	Febrero	1,050.00 kWh	2,073.56 kWh	\$83	\$5,775	\$5,692
Febrero	Abril	1,250.00 kWh	2,291.87 kWh	\$83	\$6,050	\$5,967
Abril	Junio	1,300.00 kWh	2,382.18 kWh	\$83	\$6,325	\$6,242
Ahorro anual						\$38,061

El gasto total

Por 25 años, tus gastos se reducirán

Sin Paneles
\$ 38,559.00

Con Paneles
\$ 498.00

Tu ahorro sera de
\$ 38,061.00

Tu inversión

En poco tiempo verás recuperada tu inversión

Recuperación de inversión en
2.2 años

Tasa interna de retorno
45.4 %

* Retorno basado en TIR

El medio ambiente

Tu sistema podrá aportar al año un beneficio ambiental de:

Sin Emitir
5657.5 kg CO2

Plantar
2,141 árboles

Sin manejar auto
256,960 km


Propuesta

Tamaño del sistema: 6200 watt

Paneles solares

Especificaciones

Modelo	JASolar Double Glass Bifacial Modules 620W
Marca	JASolar
Cantidad	10



Inversores

Especificaciones

Modelo	Growatt Inverter 6 kW
Marca	Growatt
Cantidad	1



Gran total
\$83,899.90

Garantías

Nuestros equipos tienen garantía de 1 año en instalación y hasta 25 años con el fabricante.

Observaciones

Incluye: Mano de obra, material eléctrico, monitoreo, estructura de montaje (no herrería), interconexión a CFE.

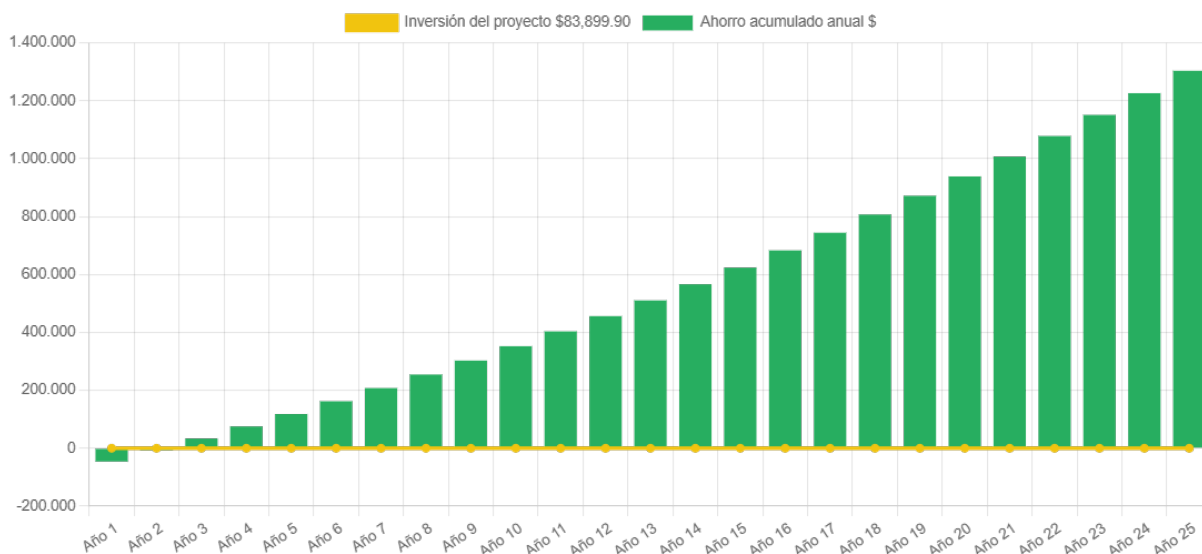
Términos y condiciones

La información presentada en este documento es solo para referencia y con fines informativos obtenidos con datos estimados, otorgados por el usuario del cotizador. La información aquí presentada es una aproximación y podrá sufrir cambios en la cotización final.

Retorno de inversión

Año	Pago Actual	Nuevo Pago a CFE	Beneficio fiscal	Ahorro Económico Actual	Ahorro Económico Total	Ahorro Económico Acumulado
1	\$ 38,559.00	\$ 498.00	\$ 0.00	\$ 38,061.00	\$ 38,061.00	\$ -45,838.90
2	\$ 39,715.77	\$ 512.94	\$ 0.00	\$ 39,202.83	\$ 39,202.83	\$ -6,636.07
3	\$ 40,907.24	\$ 528.33	\$ 0.00	\$ 40,378.91	\$ 40,378.91	\$ 33,742.84
4	\$ 42,134.46	\$ 544.18	\$ 0.00	\$ 41,590.28	\$ 41,590.28	\$ 75,333.13
5	\$ 43,398.49	\$ 560.50	\$ 0.00	\$ 42,837.99	\$ 42,837.99	\$ 118,171.12
6	\$ 44,700.45	\$ 577.32	\$ 0.00	\$ 44,123.13	\$ 44,123.13	\$ 162,294.25
7	\$ 46,041.46	\$ 594.64	\$ 0.00	\$ 45,446.82	\$ 45,446.82	\$ 207,741.07
8	\$ 47,422.71	\$ 612.48	\$ 0.00	\$ 46,810.23	\$ 46,810.23	\$ 254,551.30
9	\$ 48,845.39	\$ 630.85	\$ 0.00	\$ 48,214.54	\$ 48,214.54	\$ 302,765.84
10	\$ 50,310.75	\$ 649.78	\$ 0.00	\$ 49,660.97	\$ 49,660.97	\$ 352,426.81
11	\$ 51,820.07	\$ 669.27	\$ 0.00	\$ 51,150.80	\$ 51,150.80	\$ 403,577.61
12	\$ 53,374.67	\$ 689.35	\$ 0.00	\$ 52,685.33	\$ 52,685.33	\$ 456,262.94
13	\$ 54,975.91	\$ 710.03	\$ 0.00	\$ 54,265.89	\$ 54,265.89	\$ 510,528.82
14	\$ 56,625.19	\$ 731.33	\$ 0.00	\$ 55,893.86	\$ 55,893.86	\$ 566,422.68
15	\$ 58,323.95	\$ 753.27	\$ 0.00	\$ 57,570.68	\$ 57,570.68	\$ 623,993.36
16	\$ 60,073.67	\$ 775.87	\$ 0.00	\$ 59,297.80	\$ 59,297.80	\$ 683,291.16
17	\$ 61,875.88	\$ 799.14	\$ 0.00	\$ 61,076.73	\$ 61,076.73	\$ 744,367.89
18	\$ 63,732.15	\$ 823.12	\$ 0.00	\$ 62,909.03	\$ 62,909.03	\$ 807,276.92
19	\$ 65,644.12	\$ 847.81	\$ 0.00	\$ 64,796.30	\$ 64,796.30	\$ 872,073.23
20	\$ 67,613.44	\$ 873.25	\$ 0.00	\$ 66,740.19	\$ 66,740.19	\$ 938,813.42
21	\$ 69,641.84	\$ 899.44	\$ 0.00	\$ 68,742.40	\$ 68,742.40	\$ 1,007,555.82
22	\$ 71,731.10	\$ 926.43	\$ 0.00	\$ 70,804.67	\$ 70,804.67	\$ 1,078,360.49
23	\$ 73,883.03	\$ 954.22	\$ 0.00	\$ 72,928.81	\$ 72,928.81	\$ 1,151,289.31
24	\$ 76,099.52	\$ 982.85	\$ 0.00	\$ 75,116.68	\$ 75,116.68	\$ 1,226,405.98
25	\$ 78,382.51	\$ 1,012.33	\$ 0.00	\$ 77,370.18	\$ 77,370.18	\$ 1,303,776.16

Ahorro económico acumulado a 25 años



Términos y condiciones

La información presentada en este documento es solo para referencia y con fines informativos obtenidos con datos estimados, otorgados por el usuario del cotizador. La información aquí presentada es una aproximación y podrá sufrir cambios en la cotización final.



Comunícate con nosotros:

Asesor: Seguimiento

Sucursal: Guadalajara

Tel: 3328113750

Correo: soporte@grupogasadi.com