



INGENIERÍA  
+  
INSTALACIÓN  
+  
CALIDAD  
+  
SERVICIO  
+  
POST-VENTA

Crea tu nueva central  
eléctrica fotovoltaica  
con nosotros

**SOMOS UNA  
DE LAS 5  
EMPRESAS  
MÁS  
IMPORTANTES  
A NIVEL  
OCCIDENTE**

Sé parte de nuestros  
más de 1,600 clientes



**27/Octubre/2025**

Código del Proyecto: 20250048

**Descripción**

SFV interconectado.

# **Propuesta Fotovoltaica: GONZALEZ ESQUIVIAS YARIZELA**



## Consumo histórico

Inicio	Término	kWh	Pago a CFE
Julio	Sept	857	\$ 2,984
Mayo	Julio	634	\$ 1,966
Marzo	Mayo	643	\$ 1,992
Enero	Marzo	659	\$ 2,048
Nov	Enero	643	\$ 1,992
Sept	Nov	659	\$ 2,048
Total		4,095	\$ 13,030

### Comparación de pagos a CFE

Tu gasto promedio se reducirá sustancialmente desde el primer mes.

#### Sin Paneles

Actualmente pagas

**\$2,172**

#### Con Paneles

Ahora pagarás

**\$63**

#### Ahorro

Al periodo dejarás de pagar

**\$2,109**

\* Pagos por periodo promedio



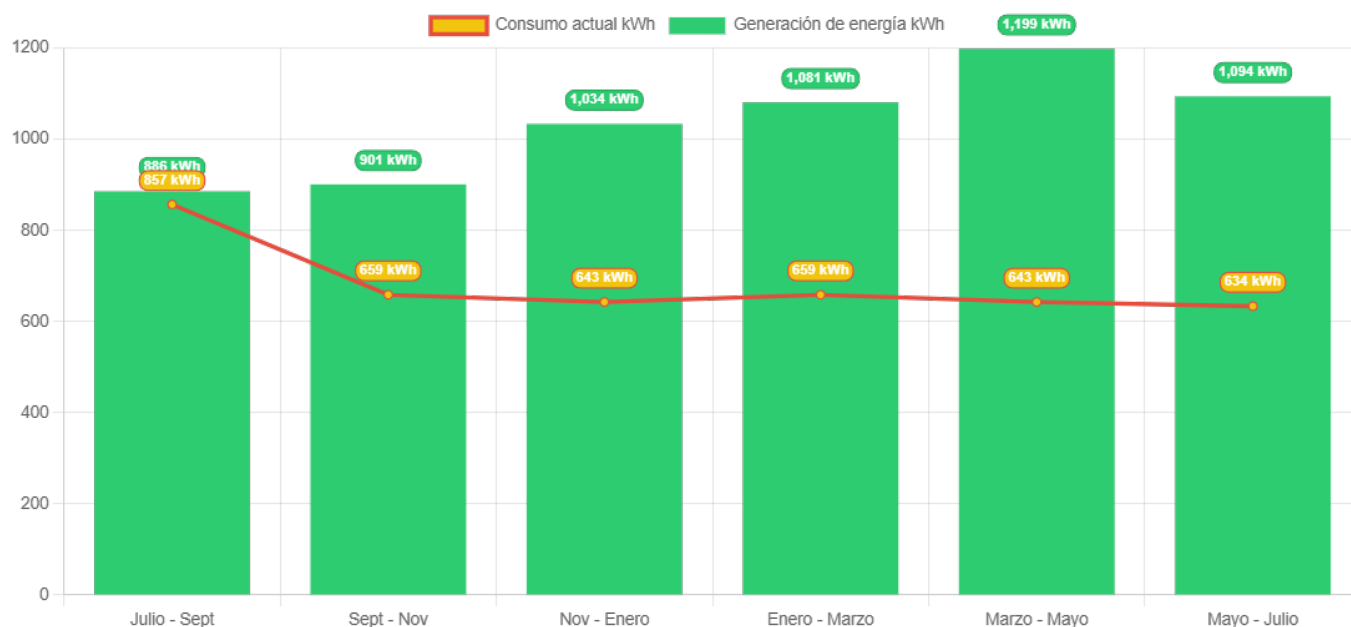
Términos y condiciones

La información presentada en este documento es solo para referencia y con fines informativos obtenidos con datos estimados, otorgados por el usuario del cotizador. La información aquí presentada es una aproximación y podrá sufrir cambios en la cotización final.



# Producción energética

## Consumo vs producción de electricidad



### Términos y condiciones

La información presentada en este documento es solo para referencia y con fines informativos obtenidos con datos estimados, otorgados por el usuario del cotizador. La información aquí presentada es una aproximación y podrá sufrir cambios en la cotización final.

# Beneficios

Inicio	Término	Consumo histórico	Energía generada por	Nuevo pago a CFE	Pago histórico	Ahorro por periodo
Julio	Sept	857.00 kWh	886.00 kWh	\$63	\$2,984	\$2,921
Sept	Nov	659.00 kWh	901.09 kWh	\$63	\$1,966	\$1,903
Nov	Enero	643.00 kWh	1,033.54 kWh	\$62	\$1,992	\$1,930
Enero	Marzo	659.00 kWh	1,081.04 kWh	\$62	\$2,048	\$1,986
Marzo	Mayo	643.00 kWh	1,198.77 kWh	\$64	\$1,992	\$1,928
Mayo	Julio	634.00 kWh	1,094.14 kWh	\$64	\$2,048	\$1,984

Ahorro anual \$12,652

## El gasto total

Por 25 años, tus gastos se reducirán

Sin Paneles  
**\$ 13,030.00**

Con Paneles  
**\$ 378.00**

Tu ahorro sera de  
**\$ 12,652.00**

## Tu inversión

En poco tiempo verás recuperada tu inversión

Recuperación de inversión en  
**3.9 años**

Tasa interna de retorno  
**25.6 %**

## \* Retorno basado en TIR

## El medio ambiente

Tu sistema podrá aportar al año un beneficio ambiental de:

Sin Emitir  
**2828.75 kg CO2**

Plantar  
**2,141 árboles**

Sin manejar auto  
**256,960 km**


# Propuesta

Tamaño del sistema: 3100 watt

## Paneles solares

### Especificaciones

Modelo	JASolar Double Glass Bifacial Modules 620W
Marca	JASolar
Cantidad	5



## Inversores

### Especificaciones

Modelo	Inverter Huawei Sun2000-3KTL-L1
Marca	Huawei
Cantidad	1



**Gran total**  
\$49,499.98

## Garantías

Nuestros equipos tienen garantía de 1 año en instalación y hasta 25 años con el fabricante.

## Observaciones

Incluye: Mano de obra, material eléctrico, monitoreo, estructura de montaje (no herrería), interconexión a CFE.

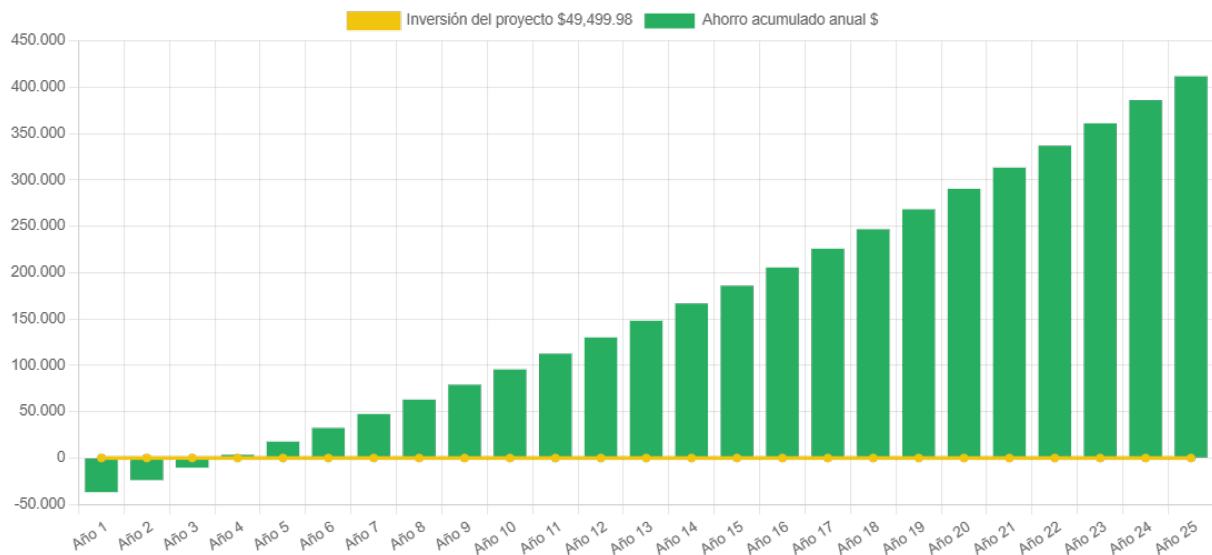
### Términos y condiciones

La información presentada en este documento es solo para referencia y con fines informativos obtenidos con datos estimados, otorgados por el usuario del cotizador. La información aquí presentada es una aproximación y podrá sufrir cambios en la cotización final.

# Retorno de inversión

Año	Pago Actual	Nuevo Pago a CFE	Beneficio fiscal	Ahorro Económico Actual	Ahorro Económico Total	Ahorro Económico Acumulado
1	\$ 13,030.00	\$ 378.00	\$ 0.00	\$ 12,652.00	\$ 12,652.00	\$ -36,847.98
2	\$ 13,420.90	\$ 389.34	\$ 0.00	\$ 13,031.56	\$ 13,031.56	\$ -23,816.42
3	\$ 13,823.53	\$ 401.02	\$ 0.00	\$ 13,422.51	\$ 13,422.51	\$ -10,393.92
4	\$ 14,238.23	\$ 413.05	\$ 0.00	\$ 13,825.18	\$ 13,825.18	\$ 3,431.26
5	\$ 14,665.38	\$ 425.44	\$ 0.00	\$ 14,239.94	\$ 14,239.94	\$ 17,671.20
6	\$ 15,105.34	\$ 438.21	\$ 0.00	\$ 14,667.14	\$ 14,667.14	\$ 32,338.34
7	\$ 15,558.50	\$ 451.35	\$ 0.00	\$ 15,107.15	\$ 15,107.15	\$ 47,445.49
8	\$ 16,025.26	\$ 464.89	\$ 0.00	\$ 15,560.36	\$ 15,560.36	\$ 63,005.85
9	\$ 16,506.01	\$ 478.84	\$ 0.00	\$ 16,027.18	\$ 16,027.18	\$ 79,033.03
10	\$ 17,001.19	\$ 493.20	\$ 0.00	\$ 16,507.99	\$ 16,507.99	\$ 95,541.02
11	\$ 17,511.23	\$ 508.00	\$ 0.00	\$ 17,003.23	\$ 17,003.23	\$ 112,544.25
12	\$ 18,036.57	\$ 523.24	\$ 0.00	\$ 17,513.33	\$ 17,513.33	\$ 130,057.57
13	\$ 18,577.66	\$ 538.94	\$ 0.00	\$ 18,038.73	\$ 18,038.73	\$ 148,096.30
14	\$ 19,134.99	\$ 555.11	\$ 0.00	\$ 18,579.89	\$ 18,579.89	\$ 166,676.19
15	\$ 19,709.04	\$ 571.76	\$ 0.00	\$ 19,137.29	\$ 19,137.29	\$ 185,813.47
16	\$ 20,300.32	\$ 588.91	\$ 0.00	\$ 19,711.40	\$ 19,711.40	\$ 205,524.88
17	\$ 20,909.32	\$ 606.58	\$ 0.00	\$ 20,302.75	\$ 20,302.75	\$ 225,827.62
18	\$ 21,536.60	\$ 624.78	\$ 0.00	\$ 20,911.83	\$ 20,911.83	\$ 246,739.45
19	\$ 22,182.70	\$ 643.52	\$ 0.00	\$ 21,539.18	\$ 21,539.18	\$ 268,278.64
20	\$ 22,848.18	\$ 662.83	\$ 0.00	\$ 22,185.36	\$ 22,185.36	\$ 290,463.99
21	\$ 23,533.63	\$ 682.71	\$ 0.00	\$ 22,850.92	\$ 22,850.92	\$ 313,314.91
22	\$ 24,239.64	\$ 703.19	\$ 0.00	\$ 23,536.45	\$ 23,536.45	\$ 336,851.36
23	\$ 24,966.83	\$ 724.29	\$ 0.00	\$ 24,242.54	\$ 24,242.54	\$ 361,093.90
24	\$ 25,715.83	\$ 746.02	\$ 0.00	\$ 24,969.82	\$ 24,969.82	\$ 386,063.72
25	\$ 26,487.31	\$ 768.40	\$ 0.00	\$ 25,718.91	\$ 25,718.91	\$ 411,782.63

Ahorro económico acumulado a 25 años



## Términos y condiciones

La información presentada en este documento es solo para referencia y con fines informativos obtenidos con datos estimados, otorgados por el usuario del cotizador. La información aquí presentada es una aproximación y podrá sufrir cambios en la cotización final.





Comunícate con nosotros:

Asesor: Seguimiento

Sucursal: Guadalajara

Tel: 3328113750

Correo: [soporte@grupogasadi.com](mailto:soporte@grupogasadi.com)