



INGENIERÍA
+
INSTALACIÓN
+
CALIDAD
+
SERVICIO
+
POST-VENTA

Crea tu nueva central
eléctrica fotovoltaica
con nosotros

**SOMOS UNA
DE LAS 5
EMPRESAS
MÁS
IMPORTANTES
A NIVEL
OCCIDENTE**

Sé parte de nuestros
más de 1,600 clientes



05/Noviembre/2025

Código del Proyecto: 20250053

Descripción

SFV interconectado.

Propuesta Fotovoltaica: **JESÚS MARES**



Consumo histórico

Inicio	Término	kWh	Pago a CFE
Octubre	Noviembre	138,787	\$ 394,311
Sept	Febrero	138,787	\$ 394,311
Agosto	Septiembre	138,787	\$ 394,311
Julio	Agosto	138,787	\$ 394,311
Junio	Julio	138,787	\$ 394,311
Mayo	Junio	138,787	\$ 394,311
Abril	Mayo	138,787	\$ 394,311
Marzo	Abril	138,787	\$ 394,311
Febrero	Marzo	138,787	\$ 394,311
Enero	Febrero	138,787	\$ 394,311
Diciembre	Enero	138,787	\$ 394,311
Nov	Febrero	138,787	\$ 394,311
Total		1,665,444	\$ 4,731,732

Comparación de pagos a CFE

Tu gasto promedio se reducirá sustancialmente desde el primer mes.

Sin Paneles

Actualmente pagas

\$394,311

Con Paneles

Ahora pagarás

\$483

Ahorro

Al periodo dejarás de pagar

\$393,828

* Pagos por periodo promedio



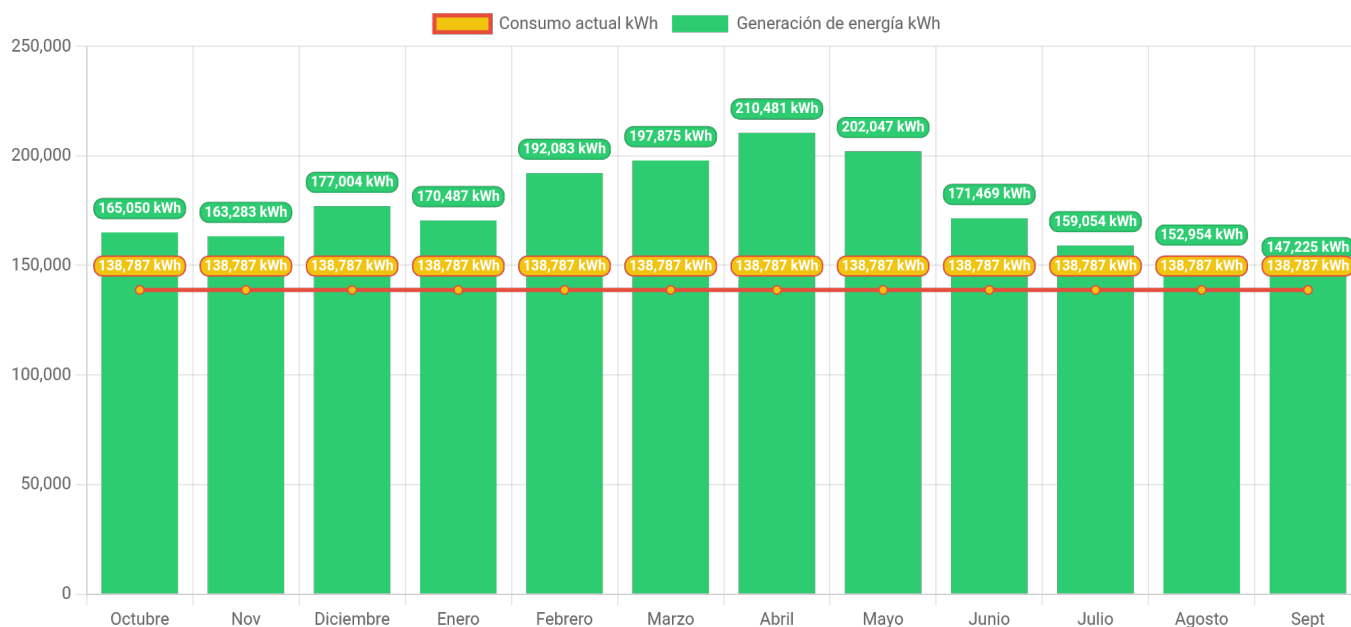
Términos y condiciones

La información presentada en este documento es solo para referencia y con fines informativos obtenidos con datos estimados, otorgados por el usuario del cotizador. La información aquí presentada es una aproximación y podrá sufrir cambios en la cotización final.



Producción energética

Consumo vs producción de electricidad



Términos y condiciones

La información presentada en este documento es solo para referencia y con fines informativos obtenidos con datos estimados, otorgados por el usuario del cotizador. La información aquí presentada es una aproximación y podrá sufrir cambios en la cotización final.

Beneficios

Inicio	Término	Consumo histórico	Energía generada por	Nuevo pago a CFE	Pago histórico	Ahorro por periodo
Octubre	Noviembre	138,787.00 kWh	165,050.33 kWh	\$483	\$394,311	\$393,828
Nov	Febrero	138,787.00 kWh	163,282.78 kWh	\$483	\$394,311	\$393,828
Diciembre	Enero	138,787.00 kWh	177,004.21 kWh	\$483	\$394,311	\$393,828
Enero	Febrero	138,787.00 kWh	170,486.55 kWh	\$483	\$394,311	\$393,828
Febrero	Marzo	138,787.00 kWh	192,082.90 kWh	\$483	\$394,311	\$393,828
Marzo	Abril	138,787.00 kWh	197,875.02 kWh	\$483	\$394,311	\$393,828
Abril	Mayo	138,787.00 kWh	210,481.19 kWh	\$483	\$394,311	\$393,828
Mayo	Junio	138,787.00 kWh	202,047.25 kWh	\$483	\$394,311	\$393,828
Junio	Julio	138,787.00 kWh	171,469.43 kWh	\$483	\$394,311	\$393,828
Julio	Agosto	138,787.00 kWh	159,053.91 kWh	\$483	\$394,311	\$393,828
Agosto	Septiembre	138,787.00 kWh	152,953.73 kWh	\$483	\$394,311	\$393,828
Sept	Febrero	138,787.00 kWh	147,225.25 kWh	\$483	\$394,311	\$393,828

Ahorro anual

\$4,725,936

El gasto total

Por 25 años, tus gastos se reducirán

Sin Paneles
\$ 4,731,732.00

Con Paneles
\$ 5,796.00

Tu ahorro será de
\$ 4,725,936.00

Tu inversión

En poco tiempo verás recuperada tu inversión

Recuperación de inversión en
3.1 años

Tasa interna de retorno
32.3 %

* Retorno basado en TIR

El medio ambiente

Tu sistema podrá aportar al año un beneficio ambiental de:

Sin Emitir
963600 kg CO2

Plantar
2,141 árboles

Sin manejar auto
256,960 km


Propuesta

Tamaño del sistema: 1056000 watt

Paneles solares

Especificaciones

Modelo	JASolar Double Glass Bifacial Modules 640W
Marca	JASolar
Cantidad	1650



Inversores

Especificaciones

Modelo	Growatt Inverter 75 kW
Marca	Growatt
Cantidad	10



Gran total

\$14,651,995.38

Garantías

Nuestros equipos tienen garantía de 1 año en instalación y hasta 25 años con el fabricante.

Observaciones

Incluye: Mano de obra, material eléctrico, monitoreo, estructura de montaje (no herrería), interconexión a CFE.

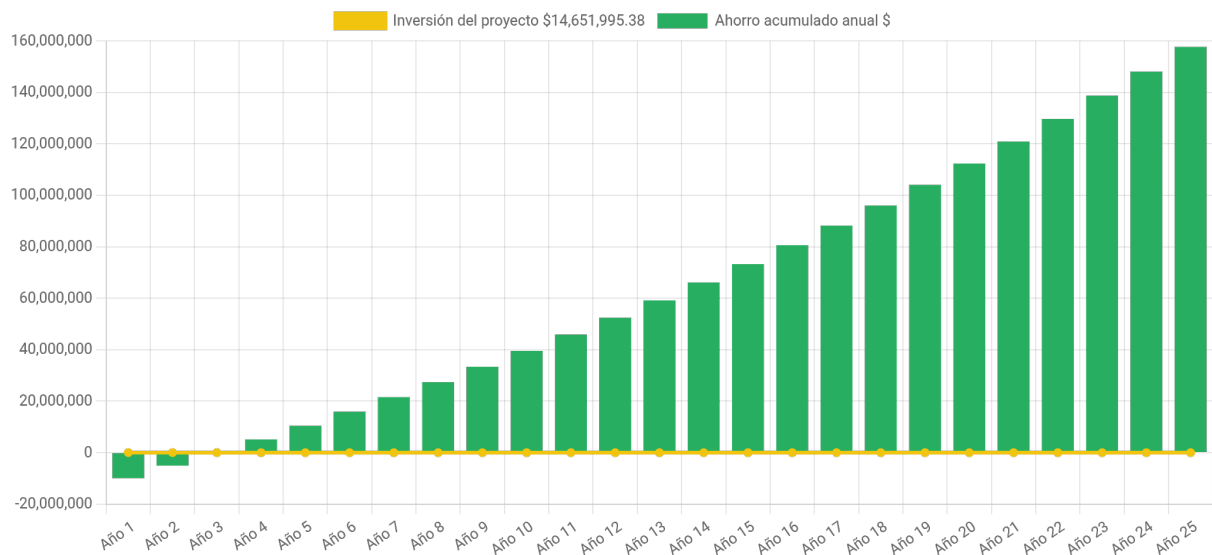
Términos y condiciones

La información presentada en este documento es solo para referencia y con fines informativos obtenidos con datos estimados, otorgados por el usuario del cotizador. La información aquí presentada es una aproximación y podrá sufrir cambios en la cotización final.

Retorno de inversión

Año	Pago Actual	Nuevo Pago a CFE	Beneficio fiscal	Ahorro Económico Actual	Ahorro Económico Total	Ahorro Económico Acumulado
1	\$ 4,731,732.00	\$ 5,796.00	\$ 0.00	\$ 4,725,936.00	\$ 4,725,936.00	\$ -9,926,059.38
2	\$ 4,873,683.96	\$ 5,969.88	\$ 0.00	\$ 4,867,714.08	\$ 4,867,714.08	\$ -5,058,345.30
3	\$ 5,019,894.48	\$ 6,148.98	\$ 0.00	\$ 5,013,745.50	\$ 5,013,745.50	\$ -44,599.80
4	\$ 5,170,491.31	\$ 6,333.45	\$ 0.00	\$ 5,164,157.87	\$ 5,164,157.87	\$ 5,119,558.07
5	\$ 5,325,606.05	\$ 6,523.45	\$ 0.00	\$ 5,319,082.60	\$ 5,319,082.60	\$ 10,438,640.67
6	\$ 5,485,374.23	\$ 6,719.15	\$ 0.00	\$ 5,478,655.08	\$ 5,478,655.08	\$ 15,917,295.75
7	\$ 5,649,935.46	\$ 6,920.73	\$ 0.00	\$ 5,643,014.73	\$ 5,643,014.73	\$ 21,560,310.49
8	\$ 5,819,433.52	\$ 7,128.35	\$ 0.00	\$ 5,812,305.18	\$ 5,812,305.18	\$ 27,372,615.67
9	\$ 5,994,016.53	\$ 7,342.20	\$ 0.00	\$ 5,986,674.33	\$ 5,986,674.33	\$ 33,359,290.00
10	\$ 6,173,837.03	\$ 7,562.47	\$ 0.00	\$ 6,166,274.56	\$ 6,166,274.56	\$ 39,525,564.56
11	\$ 6,359,052.14	\$ 7,789.34	\$ 0.00	\$ 6,351,262.80	\$ 6,351,262.80	\$ 45,876,827.36
12	\$ 6,549,823.70	\$ 8,023.02	\$ 0.00	\$ 6,541,800.68	\$ 6,541,800.68	\$ 52,418,628.04
13	\$ 6,746,318.41	\$ 8,263.71	\$ 0.00	\$ 6,738,054.70	\$ 6,738,054.70	\$ 59,156,682.74
14	\$ 6,948,707.97	\$ 8,511.62	\$ 0.00	\$ 6,940,196.34	\$ 6,940,196.34	\$ 66,096,879.08
15	\$ 7,157,169.20	\$ 8,766.97	\$ 0.00	\$ 7,148,402.23	\$ 7,148,402.23	\$ 73,245,281.32
16	\$ 7,371,884.28	\$ 9,029.98	\$ 0.00	\$ 7,362,854.30	\$ 7,362,854.30	\$ 80,608,135.62
17	\$ 7,593,040.81	\$ 9,300.88	\$ 0.00	\$ 7,583,739.93	\$ 7,583,739.93	\$ 88,191,875.55
18	\$ 7,820,832.03	\$ 9,579.90	\$ 0.00	\$ 7,811,252.13	\$ 7,811,252.13	\$ 96,003,127.68
19	\$ 8,055,456.99	\$ 9,867.30	\$ 0.00	\$ 8,045,589.69	\$ 8,045,589.69	\$ 104,048,717.37
20	\$ 8,297,120.70	\$ 10,163.32	\$ 0.00	\$ 8,286,957.38	\$ 8,286,957.38	\$ 112,335,674.75
21	\$ 8,546,034.32	\$ 10,468.22	\$ 0.00	\$ 8,535,566.10	\$ 8,535,566.10	\$ 120,871,240.85
22	\$ 8,802,415.35	\$ 10,782.27	\$ 0.00	\$ 8,791,633.09	\$ 8,791,633.09	\$ 129,662,873.94
23	\$ 9,066,487.82	\$ 11,105.74	\$ 0.00	\$ 9,055,382.08	\$ 9,055,382.08	\$ 138,718,256.02
24	\$ 9,338,482.45	\$ 11,438.91	\$ 0.00	\$ 9,327,043.54	\$ 9,327,043.54	\$ 148,045,299.56
25	\$ 9,618,636.92	\$ 11,782.07	\$ 0.00	\$ 9,606,854.85	\$ 9,606,854.85	\$ 157,652,154.41

Ahorro económico acumulado a 25 años



Términos y condiciones

La información presentada en este documento es solo para referencia y con fines informativos obtenidos con datos estimados, otorgados por el usuario del cotizador. La información aquí presentada es una aproximación y podrá sufrir cambios en la cotización final.



Comunícate con nosotros:

Asesor: Seguimiento

Sucursal: Guadalajara

Tel: 3328113750

Correo: soporte@grupogasadi.com