



INGENIERÍA  
+  
INSTALACIÓN  
+  
CALIDAD  
+  
SERVICIO  
+  
POST-VENTA

Crea tu nueva central  
eléctrica fotovoltaica  
con nosotros

**SOMOS UNA  
DE LAS 5  
EMPRESAS  
MÁS  
IMPORTANTES  
A NIVEL  
OCCIDENTE**

Sé parte de nuestros  
más de 1,600 clientes





**25/Noviembre/2025**

Código del Proyecto: 20250055

**Descripción**

SFV interconectado.

# **Propuesta Fotovoltaica: FABIOLA AVILES ALVAREZ 2**



## Consumo histórico

Inicio	Término	kWh	Pago a CFE
Sept	Febrero	3,565	\$ 11,853
Agosto	Septiembre	3,565	\$ 11,853
Julio	Agosto	2,821	\$ 10,486
Junio	Julio	2,815	\$ 10,475
Mayo	Junio	3,321	\$ 11,405
Abril	Mayo	3,287	\$ 11,342
Marzo	Abril	3,358	\$ 11,473
Febrero	Marzo	3,376	\$ 11,506
Enero	Febrero	2,808	\$ 10,462
Diciembre	Enero	2,770	\$ 10,392
Nov	Febrero	3,073	\$ 10,949
Octubre	Noviembre	3,053	\$ 10,912
Total		37,812	\$ 133,108

### Comparación de pagos a CFE

Tu gasto promedio se reducirá sustancialmente desde el primer mes.

#### Sin Paneles

Actualmente pagas

**\$11,092**

#### Con Paneles

Ahora pagarás

**\$506**

#### Ahorro

Al periodo dejarás de pagar

**\$10,586**

\* Pagos por periodo promedio



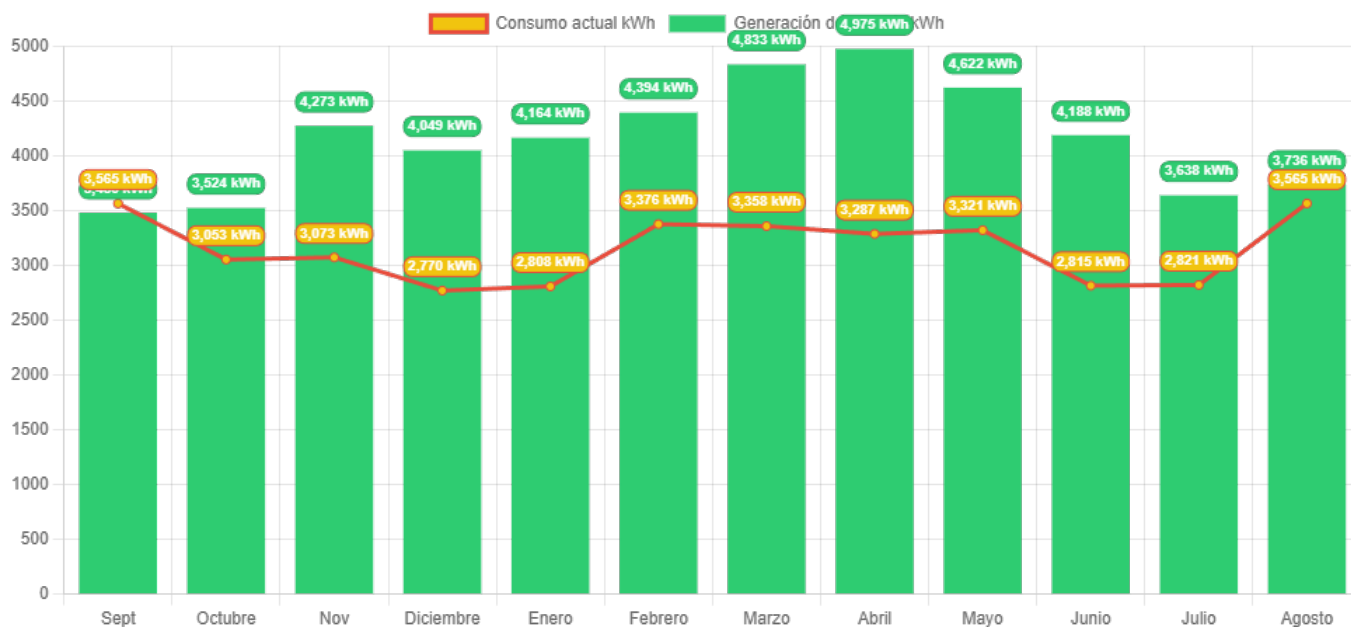
Términos y condiciones

La información presentada en este documento es solo para referencia y con fines informativos obtenidos con datos estimados, otorgados por el usuario del cotizador. La información aquí presentada es una aproximación y podrá sufrir cambios en la cotización final.



# Producción energética

## Consumo vs producción de electricidad



### Términos y condiciones

La información presentada en este documento es solo para referencia y con fines informativos obtenidos con datos estimados, otorgados por el usuario del cotizador. La información aquí presentada es una aproximación y podrá sufrir cambios en la cotización final.

# Beneficios

Inicio	Término	Consumo histórico	Energía generada por	Nuevo pago a CFE	Pago histórico	Ahorro por periodo
Sept	Febrero	3,565.00 kWh	3,479.87 kWh	\$762	\$11,853	\$11,091
Octubre	Noviembre	3,053.00 kWh	3,523.66 kWh	\$618	\$11,853	\$11,235
Nov	Febrero	3,073.00 kWh	4,272.92 kWh	\$483	\$10,486	\$10,003
Diciembre	Enero	2,770.00 kWh	4,048.78 kWh	\$483	\$10,475	\$9,992
Enero	Febrero	2,808.00 kWh	4,164.00 kWh	\$483	\$11,405	\$10,922
Febrero	Marzo	3,376.00 kWh	4,393.69 kWh	\$483	\$11,342	\$10,859
Marzo	Abril	3,358.00 kWh	4,832.95 kWh	\$483	\$11,473	\$10,990
Abril	Mayo	3,287.00 kWh	4,975.01 kWh	\$483	\$11,506	\$11,023
Mayo	Junio	3,321.00 kWh	4,621.61 kWh	\$483	\$10,462	\$9,979
Junio	Julio	2,815.00 kWh	4,188.01 kWh	\$483	\$10,392	\$9,909
Julio	Agosto	2,821.00 kWh	3,638.18 kWh	\$483	\$10,949	\$10,466
Agosto	Septiembre	3,565.00 kWh	3,735.78 kWh	\$483	\$10,912	\$10,429

Ahorro anual \$126,898

## El gasto total

Por 25 años, tus gastos se reducirán

Sin Paneles  
**\$133,108.00**

Con Paneles  
**\$6,210.00**

Tu ahorro será de  
**\$126,898.00**

## Tu inversión

En poco tiempo verás recuperada tu inversión

Recuperación de inversión en  
**2.6 años**

Tasa interna de retorno  
**37.9 %**

## \* Retorno basado en TIR

## El medio ambiente

Tu sistema podrá aportar al año un beneficio ambiental de:

Sin Emitir  
**22776 kg CO2**

Plantar  
**2,141 árboles**

Sin manejar auto  
**256,960 km**


# Propuesta

**Tamaño del sistema:** 24960 watt

## Paneles solares

### Especificaciones

<b>Modelo</b>	<b>JASolar Double Glass Bifacial Modules 640W</b>
<b>Marca</b>	<b>JASolar</b>
<b>Cantidad</b>	<b>39</b>



## Inversores

### Especificaciones

<b>Modelo</b>	<b>Solis Inverter 20 kW</b>
<b>Marca</b>	<b>Solis</b>
<b>Cantidad</b>	<b>1</b>



### Valor del proyecto

\$335,009.89

## Garantías

Ofrecemos garantía amplia de hasta 5 años en instalación cumpliendo con póliza de mantenimiento.

Nuestros equipos cuentan con hasta 30 años de garantía de generación con los fabricantes.

## Observaciones

Proyecto llave en mano: Incluye Mano de obra certificada, material eléctrico acorde NOM, monitoreo, estructura de montaje especializada Aluminext<sup>®</sup> con garantía de 25 años. (Estructuras de herrería se cotizan por separado) y gestión de interconexión a CFE.

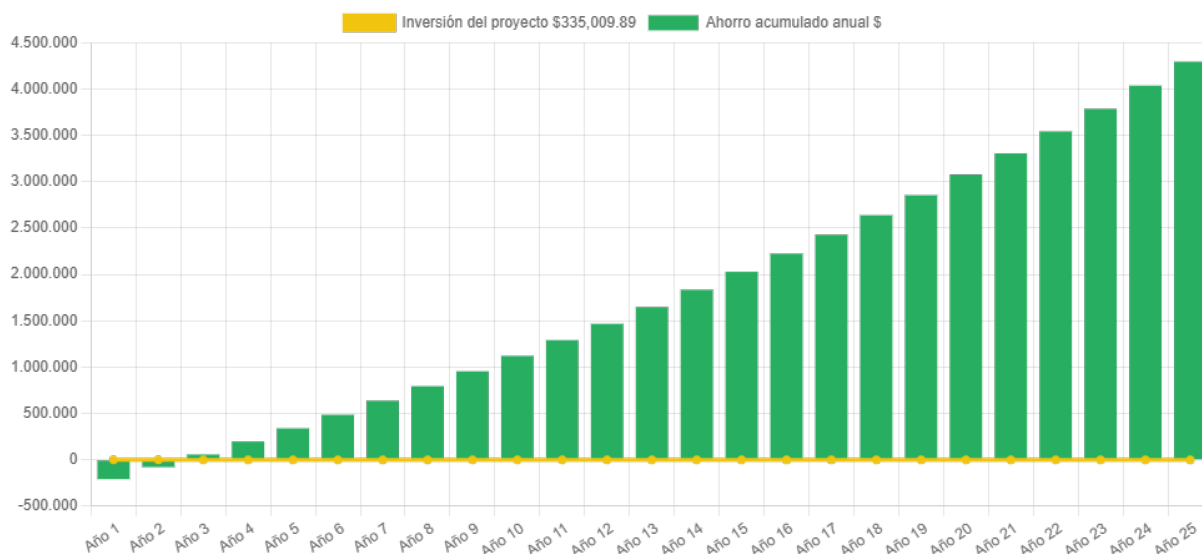
### Términos y condiciones

La información presentada en este documento es solo para referencia y con fines informativos obtenidos con datos estimados, otorgados por el usuario del cotizador. La información aquí presentada es una aproximación y podrá sufrir cambios en la cotización final.

# Retorno de inversión

Año	Pago Actual	Nuevo Pago a CFE	Beneficio fiscal	Ahorro Económico Actual	Ahorro Económico Total	Ahorro Económico Acumulado
1	\$ 133,108.00	\$ 6,075.00	\$ 0.00	\$ 127,033.00	\$ 127,033.00	\$ -207,976.89
2	\$ 137,101.24	\$ 6,257.25	\$ 0.00	\$ 130,843.99	\$ 130,843.99	\$ -77,132.90
3	\$ 141,214.28	\$ 6,444.97	\$ 0.00	\$ 134,769.31	\$ 134,769.31	\$ 57,636.41
4	\$ 145,450.71	\$ 6,638.32	\$ 0.00	\$ 138,812.39	\$ 138,812.39	\$ 196,448.80
5	\$ 149,814.23	\$ 6,837.47	\$ 0.00	\$ 142,976.76	\$ 142,976.76	\$ 339,425.56
6	\$ 154,308.65	\$ 7,042.59	\$ 0.00	\$ 147,266.06	\$ 147,266.06	\$ 486,691.62
7	\$ 158,937.91	\$ 7,253.87	\$ 0.00	\$ 151,684.05	\$ 151,684.05	\$ 638,375.67
8	\$ 163,706.05	\$ 7,471.48	\$ 0.00	\$ 156,234.57	\$ 156,234.57	\$ 794,610.23
9	\$ 168,617.23	\$ 7,695.63	\$ 0.00	\$ 160,921.60	\$ 160,921.60	\$ 955,531.84
10	\$ 173,675.75	\$ 7,926.50	\$ 0.00	\$ 165,749.25	\$ 165,749.25	\$ 1,121,281.09
11	\$ 178,886.02	\$ 8,164.29	\$ 0.00	\$ 170,721.73	\$ 170,721.73	\$ 1,292,002.82
12	\$ 184,252.60	\$ 8,409.22	\$ 0.00	\$ 175,843.38	\$ 175,843.38	\$ 1,467,846.20
13	\$ 189,780.18	\$ 8,661.50	\$ 0.00	\$ 181,118.68	\$ 181,118.68	\$ 1,648,964.88
14	\$ 195,473.59	\$ 8,921.34	\$ 0.00	\$ 186,552.24	\$ 186,552.24	\$ 1,835,517.13
15	\$ 201,337.79	\$ 9,188.98	\$ 0.00	\$ 192,148.81	\$ 192,148.81	\$ 2,027,665.94
16	\$ 207,377.93	\$ 9,464.65	\$ 0.00	\$ 197,913.27	\$ 197,913.27	\$ 2,225,579.21
17	\$ 213,599.26	\$ 9,748.59	\$ 0.00	\$ 203,850.67	\$ 203,850.67	\$ 2,429,429.88
18	\$ 220,007.24	\$ 10,041.05	\$ 0.00	\$ 209,966.19	\$ 209,966.19	\$ 2,639,396.08
19	\$ 226,607.46	\$ 10,342.28	\$ 0.00	\$ 216,265.18	\$ 216,265.18	\$ 2,855,661.26
20	\$ 233,405.68	\$ 10,652.55	\$ 0.00	\$ 222,753.13	\$ 222,753.13	\$ 3,078,414.39
21	\$ 240,407.85	\$ 10,972.13	\$ 0.00	\$ 229,435.73	\$ 229,435.73	\$ 3,307,850.12
22	\$ 247,620.09	\$ 11,301.29	\$ 0.00	\$ 236,318.80	\$ 236,318.80	\$ 3,544,168.92
23	\$ 255,048.69	\$ 11,640.33	\$ 0.00	\$ 243,408.36	\$ 243,408.36	\$ 3,787,577.28
24	\$ 262,700.15	\$ 11,989.54	\$ 0.00	\$ 250,710.62	\$ 250,710.62	\$ 4,038,287.90
25	\$ 270,581.16	\$ 12,349.22	\$ 0.00	\$ 258,231.93	\$ 258,231.93	\$ 4,296,519.83

Ahorro económico acumulado a 25 años



## Términos y condiciones

La información presentada en este documento es solo para referencia y con fines informativos obtenidos con datos estimados, otorgados por el usuario del cotizador. La información aquí presentada es una aproximación y podrá sufrir cambios en la cotización final.





Comunícate con nosotros:

Asesor: Seguimiento

Sucursal: Guadalajara

Tel: 3328113750

Correo: [soporte@grupogasadi.com](mailto:soporte@grupogasadi.com)