



INGENIERÍA
+
INSTALACIÓN
+
CALIDAD
+
SERVICIO
+
POST-VENTA

Crea tu nueva central
eléctrica fotovoltaica
con nosotros

**SOMOS UNA
DE LAS 5
EMPRESAS
MÁS
IMPORTANTES
A NIVEL
OCCIDENTE**

Sé parte de nuestros
más de 1,600 clientes

21/Noviembre/2025

Código del Proyecto: 20250057

Descripción

SFV interconectado.

Propuesta Fotovoltaica: **LUIS FELIPE**



Consumo histórico

Inicio	Término	kWh	Pago a CFE
Agosto	Octubre	1,200	\$ 4,525
Junio	Agosto	1,200	\$ 4,492
Abril	Junio	1,200	\$ 4,459
Febrero	Abril	1,200	\$ 4,427
Diciembre	Febrero	1,200	\$ 4,592
Octubre	Diciembre	1,200	\$ 4,558
Total		7,200	\$ 27,053

Comparación de pagos a CFE

Tu gasto promedio se reducirá sustancialmente desde el primer mes.

Sin Paneles

Actualmente pagas

\$4,509

Con Paneles

Ahora pagarás

\$63

Ahorro

Al periodo dejarás de pagar

\$4,446

* Pagos por periodo promedio



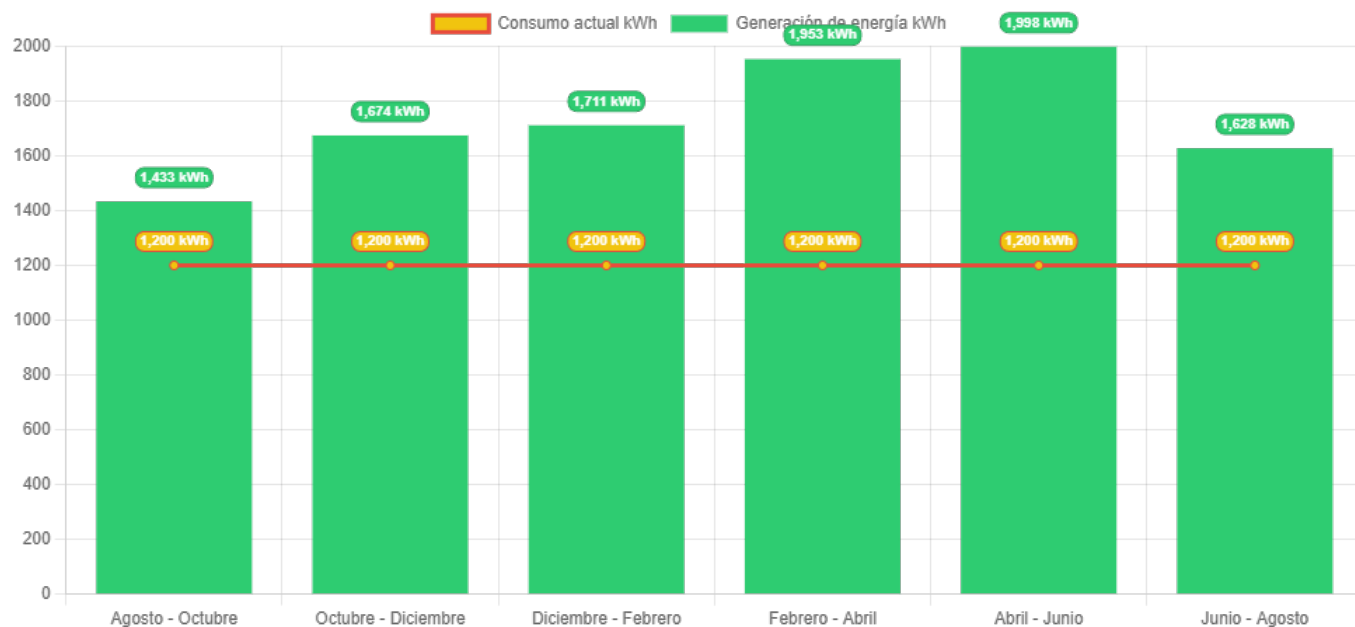
Términos y condiciones

La información presentada en este documento es solo para referencia y con fines informativos obtenidos con datos estimados, otorgados por el usuario del cotizador. La información aquí presentada es una aproximación y podrá sufrir cambios en la cotización final.



Producción energética

Consumo vs producción de electricidad



Términos y condiciones

La información presentada en este documento es solo para referencia y con fines informativos obtenidos con datos estimados, otorgados por el usuario del cotizador. La información aquí presentada es una aproximación y podrá sufrir cambios en la cotización final.

Beneficios

Inicio	Término	Consumo histórico	Energía generada por	Nuevo pago a CFE	Pago histórico	Ahorro por periodo
Agosto	Octubre	1,200.00 kWh	1,366.96 kWh	\$63	\$4,525	\$4,462
Octubre	Diciembre	1,200.00 kWh	1,596.95 kWh	\$63	\$4,492	\$4,429
Diciembre	Febrero	1,200.00 kWh	1,632.15 kWh	\$62	\$4,459	\$4,397
Febrero	Abril	1,200.00 kWh	1,862.60 kWh	\$62	\$4,427	\$4,365
Abril	Junio	1,200.00 kWh	1,905.74 kWh	\$64	\$4,592	\$4,528
Junio	Agosto	1,200.00 kWh	1,552.46 kWh	\$64	\$4,558	\$4,494

Ahorro anual \$26,675

El gasto total

Por 25 años, tus gastos se reducirán

Sin Paneles
\$ 27,053.00

Con Paneles
\$ 378.00

Tu ahorro será de
\$ 26,675.00

Tu inversión

En poco tiempo verás recuperada tu inversión

Recuperación de inversión en
2.5 años

Tasa interna de retorno
39.7 %

* Retorno basado en TIR

El medio ambiente

Tu sistema podrá aportar al año un beneficio ambiental de:

Sin Emitir
4526 kg CO2

Plantar
2,141 árboles

Sin manejar auto
256,960 km


Propuesta

Tamaño del sistema: 4960 watt

Paneles solares

Especificaciones

Modelo	JASolar Double Glass Bifacial Modules 620W
Marca	JASolar
Cantidad	8



Inversores

Especificaciones

Modelo	Growatt Inverter 5 kW
Marca	Growatt
Cantidad	1



Valor del proyecto

\$67,119.92

Garantías

Ofrecemos garantía amplia de hasta 5 años en instalación cumpliendo con póliza de mantenimiento.

Nuestros equipos cuentan con hasta 30 años de garantía de generación con los fabricantes.

Observaciones

Proyecto llave en mano: Incluye Mano de obra certificada, material eléctrico acorde NOM, monitoreo, estructura de montaje especializada Aluminext® con garantía de 25 años. (Estructuras de herrería se cotizan por separado) y gestión de interconexión a CFE.

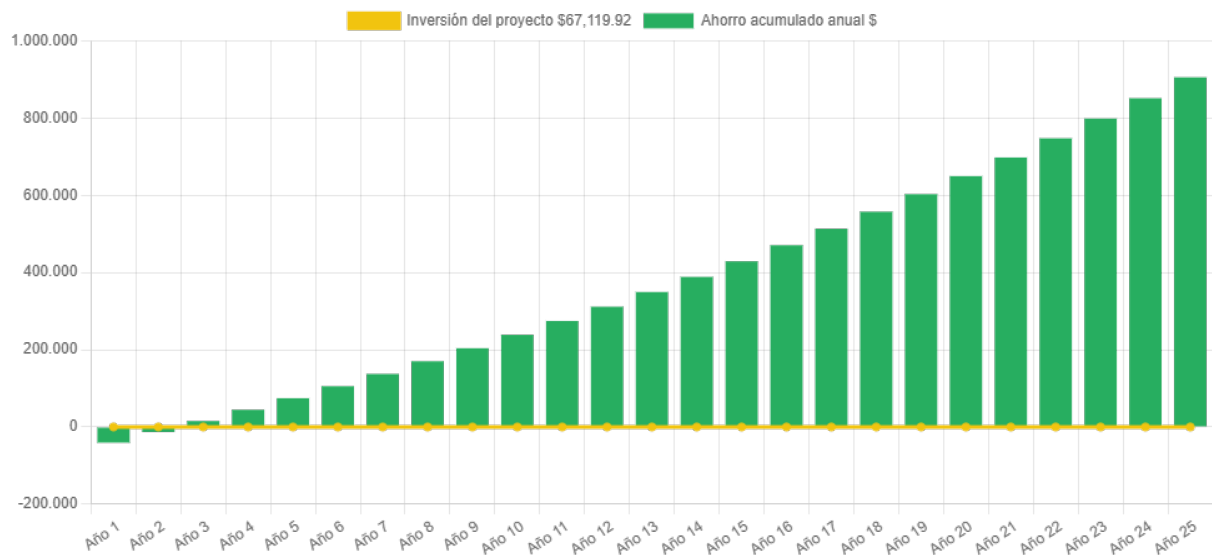
Términos y condiciones

La información presentada en este documento es solo para referencia y con fines informativos obtenidos con datos estimados, otorgados por el usuario del cotizador. La información aquí presentada es una aproximación y podrá sufrir cambios en la cotización final.

Retorno de inversión

Año	Pago Actual	Nuevo Pago a CFE	Beneficio fiscal	Ahorro Económico Actual	Ahorro Económico Total	Ahorro Económico Acumulado
1	\$ 27,053.00	\$ 378.00	\$ 0.00	\$ 26,675.00	\$ 26,675.00	\$ -40,444.92
2	\$ 27,864.59	\$ 389.34	\$ 0.00	\$ 27,475.25	\$ 27,475.25	\$ -12,969.67
3	\$ 28,700.53	\$ 401.02	\$ 0.00	\$ 28,299.51	\$ 28,299.51	\$ 15,329.84
4	\$ 29,561.54	\$ 413.05	\$ 0.00	\$ 29,148.49	\$ 29,148.49	\$ 44,478.33
5	\$ 30,448.39	\$ 425.44	\$ 0.00	\$ 30,022.95	\$ 30,022.95	\$ 74,501.28
6	\$ 31,361.84	\$ 438.21	\$ 0.00	\$ 30,923.64	\$ 30,923.64	\$ 105,424.91
7	\$ 32,302.70	\$ 451.35	\$ 0.00	\$ 31,851.35	\$ 31,851.35	\$ 137,276.26
8	\$ 33,271.78	\$ 464.89	\$ 0.00	\$ 32,806.89	\$ 32,806.89	\$ 170,083.14
9	\$ 34,269.93	\$ 478.84	\$ 0.00	\$ 33,791.09	\$ 33,791.09	\$ 203,874.24
10	\$ 35,298.03	\$ 493.20	\$ 0.00	\$ 34,804.82	\$ 34,804.82	\$ 238,679.06
11	\$ 36,356.97	\$ 508.00	\$ 0.00	\$ 35,848.97	\$ 35,848.97	\$ 274,528.03
12	\$ 37,447.68	\$ 523.24	\$ 0.00	\$ 36,924.44	\$ 36,924.44	\$ 311,452.47
13	\$ 38,571.11	\$ 538.94	\$ 0.00	\$ 38,032.17	\$ 38,032.17	\$ 349,484.64
14	\$ 39,728.24	\$ 555.11	\$ 0.00	\$ 39,173.14	\$ 39,173.14	\$ 388,657.78
15	\$ 40,920.09	\$ 571.76	\$ 0.00	\$ 40,348.33	\$ 40,348.33	\$ 429,006.11
16	\$ 42,147.69	\$ 588.91	\$ 0.00	\$ 41,558.78	\$ 41,558.78	\$ 470,564.89
17	\$ 43,412.12	\$ 606.58	\$ 0.00	\$ 42,805.54	\$ 42,805.54	\$ 513,370.43
18	\$ 44,714.49	\$ 624.78	\$ 0.00	\$ 44,089.71	\$ 44,089.71	\$ 557,460.14
19	\$ 46,055.92	\$ 643.52	\$ 0.00	\$ 45,412.40	\$ 45,412.40	\$ 602,872.55
20	\$ 47,437.60	\$ 662.83	\$ 0.00	\$ 46,774.77	\$ 46,774.77	\$ 649,647.32
21	\$ 48,860.73	\$ 682.71	\$ 0.00	\$ 48,178.02	\$ 48,178.02	\$ 697,825.34
22	\$ 50,326.55	\$ 703.19	\$ 0.00	\$ 49,623.36	\$ 49,623.36	\$ 747,448.69
23	\$ 51,836.35	\$ 724.29	\$ 0.00	\$ 51,112.06	\$ 51,112.06	\$ 798,560.75
24	\$ 53,391.44	\$ 746.02	\$ 0.00	\$ 52,645.42	\$ 52,645.42	\$ 851,206.17
25	\$ 54,993.18	\$ 768.40	\$ 0.00	\$ 54,224.78	\$ 54,224.78	\$ 905,430.96

Ahorro económico acumulado a 25 años



Términos y condiciones

La información presentada en este documento es solo para referencia y con fines informativos obtenidos con datos estimados, otorgados por el usuario del cotizador. La información aquí presentada es una aproximación y podrá sufrir cambios en la cotización final.



Comunícate con nosotros:

Asesor: Seguimiento

Sucursal: Guadalajara

Tel: 3328113750

Correo: soporte@grupogasadi.com