



INGENIERÍA  
+  
INSTALACIÓN  
+  
CALIDAD  
+  
SERVICIO  
+  
POST-VENTA

Crea tu nueva central  
eléctrica fotovoltaica  
con nosotros

**SOMOS UNA  
DE LAS 5  
EMPRESAS  
MÁS  
IMPORTANTES  
A NIVEL  
OCCIDENTE**

Sé parte de nuestros  
más de 1,600 clientes





**19/Noviembre/2025**

Código del Proyecto: 20250059

**Descripción**

SFV interconectado.

# **Propuesta Fotovoltaica: BRAYAN CABRERA 2**



## Consumo histórico

Inicio	Término	kWh	Pago a CFE
Agosto	Octubre	846	\$ 2,934
Junio	Agosto	850	\$ 2,930
Abril	Junio	900	\$ 3,130
Febrero	Abril	850	\$ 2,888
Diciembre	Febrero	800	\$ 2,767
Octubre	Diciembre	820	\$ 2,837
Total		5,066	\$ 17,486

### Comparación de pagos a CFE

Tu gasto promedio se reducirá sustancialmente desde el primer mes.

#### Sin Paneles

Actualmente pagas

**\$2,914**

#### Con Paneles

Ahora pagarás

**\$63**

#### Ahorro

Al periodo dejarás de pagar

**\$2,851**

\* Pagos por periodo promedio



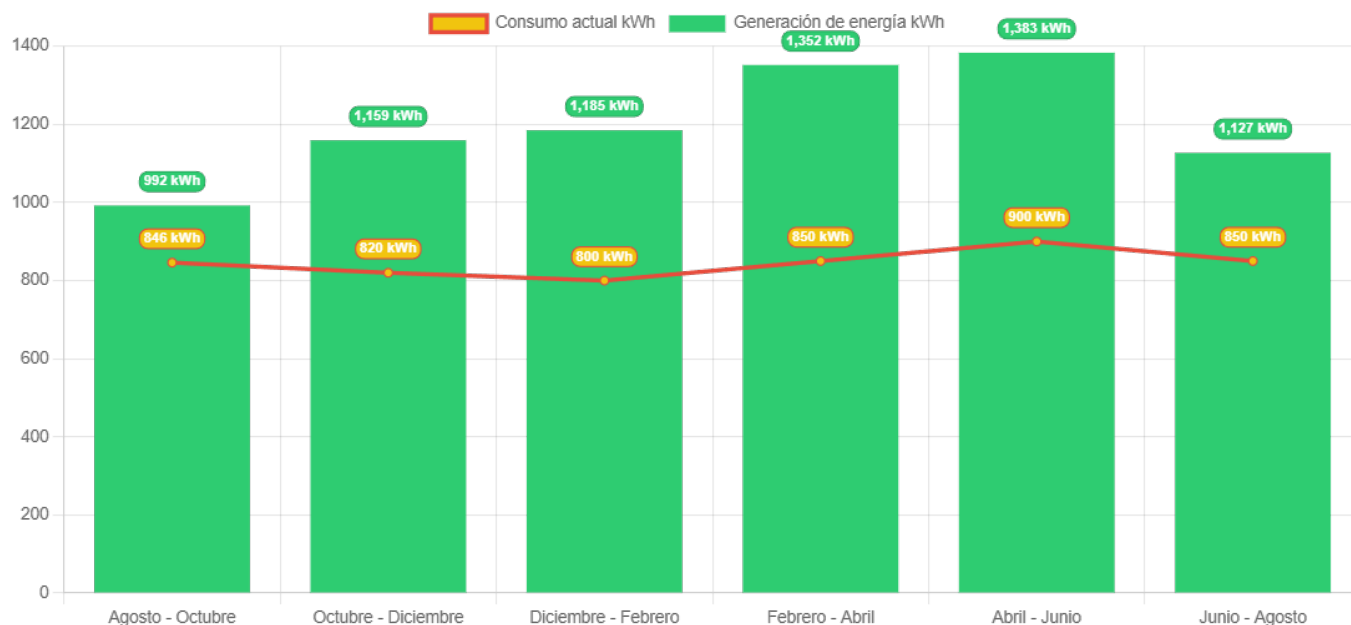
Términos y condiciones

La información presentada en este documento es solo para referencia y con fines informativos obtenidos con datos estimados, otorgados por el usuario del cotizador. La información aquí presentada es una aproximación y podrá sufrir cambios en la cotización final.



# Producción energética

## Consumo vs producción de electricidad



### Términos y condiciones

La información presentada en este documento es solo para referencia y con fines informativos obtenidos con datos estimados, otorgados por el usuario del cotizador. La información aquí presentada es una aproximación y podrá sufrir cambios en la cotización final.

# Beneficios

Inicio	Término	Consumo histórico	Energía generada por	Nuevo pago a CFE	Pago histórico	Ahorro por periodo
Agosto	Octubre	846.00 kWh	1,074.83 kWh	\$63	\$2,934	\$2,871
Octubre	Diciembre	820.00 kWh	1,255.67 kWh	\$63	\$2,930	\$2,867
Diciembre	Febrero	800.00 kWh	1,283.35 kWh	\$62	\$3,130	\$3,068
Febrero	Abril	850.00 kWh	1,464.55 kWh	\$62	\$2,888	\$2,826
Abril	Junio	900.00 kWh	1,498.47 kWh	\$64	\$2,767	\$2,703
Junio	Agosto	850.00 kWh	1,220.68 kWh	\$64	\$2,837	\$2,773

Ahorro anual \$17,108

## El gasto total

Por 25 años, tus gastos se reducirán

Sin Paneles  
**\$17,486.00**

Con Paneles  
**\$ 378.00**

Tu ahorro sera de  
**\$ 17,108.00**

## Tu inversión

En poco tiempo verás recuperada tu inversión

Recuperación de inversión en  
**3.8 años**

Tasa interna de retorno  
**26.2 %**

## \* Retorno basado en TIR

## El medio ambiente

Tu sistema podrá aportar al año un beneficio ambiental de:

Sin Emitir  
**3558.75 kg CO2**

Plantar  
**2,141 árboles**

Sin manejar auto  
**256,960 km**


# Propuesta

**Tamaño del sistema:** 3900 watt

## Paneles solares

### Especificaciones

<b>Modelo</b>	<b>Longi Solar PV 650W HI-MO X10</b>
<b>Marca</b>	<b>Longi Solar</b>
<b>Cantidad</b>	<b>6</b>



## Inversores

### Especificaciones

<b>Modelo</b>	<b>Microinversor</b>	<b>APsystems</b>	<b>DS3-LV</b>
	<b>900W</b>		
<b>Marca</b>	<b>ApSystems</b>		
<b>Cantidad</b>	<b>3</b>		



**Gran total**  
\$65,399.99

## Garantías

Nuestros equipos tienen garantía de 1 año en instalación y hasta 25 años con el fabricante.

## Observaciones

Incluye: Mano de obra, material eléctrico, monitoreo, estructura de montaje (no herrería), interconexión a CFE.

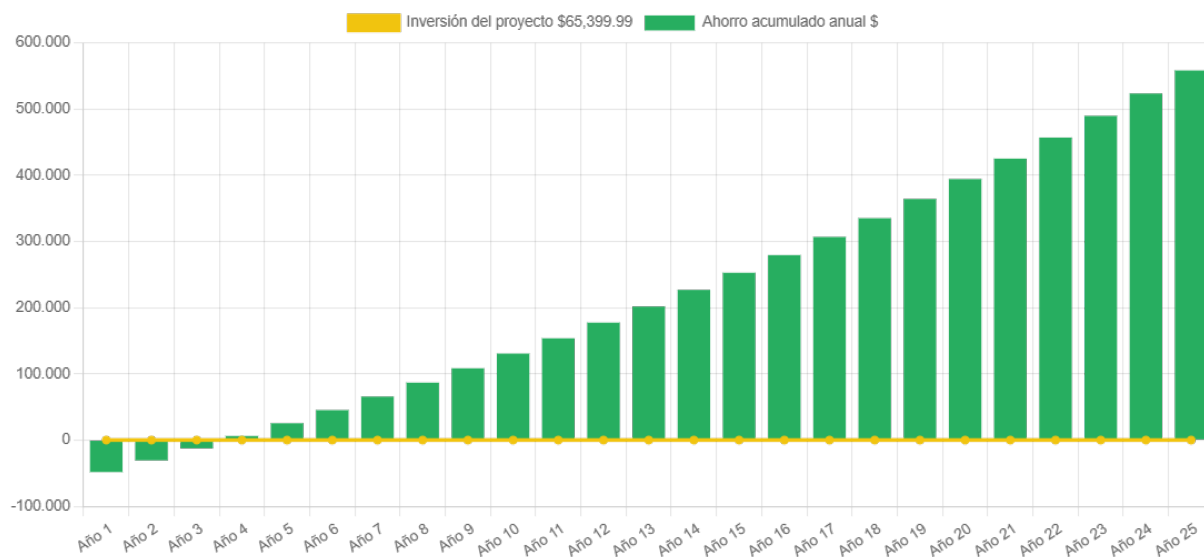
### Términos y condiciones

La información presentada en este documento es solo para referencia y con fines informativos obtenidos con datos estimados, otorgados por el usuario del cotizador. La información aquí presentada es una aproximación y podrá sufrir cambios en la cotización final.

# Retorno de inversión

Año	Pago Actual	Nuevo Pago a CFE	Beneficio fiscal	Ahorro Económico Actual	Ahorro Económico Total	Ahorro Económico Acumulado
1	\$ 17,486.00	\$ 378.00	\$ 0.00	\$ 17,108.00	\$ 17,108.00	\$ -48,291.99
2	\$ 18,010.58	\$ 389.34	\$ 0.00	\$ 17,621.24	\$ 17,621.24	\$ -30,670.75
3	\$ 18,550.90	\$ 401.02	\$ 0.00	\$ 18,149.88	\$ 18,149.88	\$ -12,520.87
4	\$ 19,107.42	\$ 413.05	\$ 0.00	\$ 18,694.37	\$ 18,694.37	\$ 6,173.50
5	\$ 19,680.65	\$ 425.44	\$ 0.00	\$ 19,255.20	\$ 19,255.20	\$ 25,428.71
6	\$ 20,271.07	\$ 438.21	\$ 0.00	\$ 19,832.86	\$ 19,832.86	\$ 45,261.57
7	\$ 20,879.20	\$ 451.35	\$ 0.00	\$ 20,427.85	\$ 20,427.85	\$ 65,689.41
8	\$ 21,505.57	\$ 464.89	\$ 0.00	\$ 21,040.68	\$ 21,040.68	\$ 86,730.10
9	\$ 22,150.74	\$ 478.84	\$ 0.00	\$ 21,671.90	\$ 21,671.90	\$ 108,402.00
10	\$ 22,815.26	\$ 493.20	\$ 0.00	\$ 22,322.06	\$ 22,322.06	\$ 130,724.06
11	\$ 23,499.72	\$ 508.00	\$ 0.00	\$ 22,991.72	\$ 22,991.72	\$ 153,715.78
12	\$ 24,204.71	\$ 523.24	\$ 0.00	\$ 23,681.47	\$ 23,681.47	\$ 177,397.25
13	\$ 24,930.85	\$ 538.94	\$ 0.00	\$ 24,391.92	\$ 24,391.92	\$ 201,789.17
14	\$ 25,678.78	\$ 555.11	\$ 0.00	\$ 25,123.67	\$ 25,123.67	\$ 226,912.85
15	\$ 26,449.14	\$ 571.76	\$ 0.00	\$ 25,877.39	\$ 25,877.39	\$ 252,790.23
16	\$ 27,242.62	\$ 588.91	\$ 0.00	\$ 26,653.71	\$ 26,653.71	\$ 279,443.94
17	\$ 28,059.90	\$ 606.58	\$ 0.00	\$ 27,453.32	\$ 27,453.32	\$ 306,897.26
18	\$ 28,901.69	\$ 624.78	\$ 0.00	\$ 28,276.92	\$ 28,276.92	\$ 335,174.17
19	\$ 29,768.74	\$ 643.52	\$ 0.00	\$ 29,125.22	\$ 29,125.22	\$ 364,299.40
20	\$ 30,661.81	\$ 662.83	\$ 0.00	\$ 29,998.98	\$ 29,998.98	\$ 394,298.38
21	\$ 31,581.66	\$ 682.71	\$ 0.00	\$ 30,898.95	\$ 30,898.95	\$ 425,197.33
22	\$ 32,529.11	\$ 703.19	\$ 0.00	\$ 31,825.92	\$ 31,825.92	\$ 457,023.25
23	\$ 33,504.98	\$ 724.29	\$ 0.00	\$ 32,780.70	\$ 32,780.70	\$ 489,803.95
24	\$ 34,510.13	\$ 746.02	\$ 0.00	\$ 33,764.12	\$ 33,764.12	\$ 523,568.06
25	\$ 35,545.44	\$ 768.40	\$ 0.00	\$ 34,777.04	\$ 34,777.04	\$ 558,345.11

Ahorro económico acumulado a 25 años



## Términos y condiciones

La información presentada en este documento es solo para referencia y con fines informativos obtenidos con datos estimados, otorgados por el usuario del cotizador. La información aquí presentada es una aproximación y podrá sufrir cambios en la cotización final.





Comunícate con nosotros:

Asesor: Seguimiento

Sucursal: Guadalajara

Tel: 3328113750

Correo: [soporte@grupogasadi.com](mailto:soporte@grupogasadi.com)