



INGENIERÍA
+
INSTALACIÓN
+
CALIDAD
+
SERVICIO
+
POST-VENTA

Crea tu nueva central
eléctrica fotovoltaica
con nosotros

**SOMOS UNA
DE LAS 5
EMPRESAS
MÁS
IMPORTANTES
A NIVEL
OCCIDENTE**

Sé parte de nuestros
más de 1,600 clientes

02/Diciembre/2025

Código del Proyecto: 20250060

Descripción

SFV interconectado.

Propuesta Fotovoltaica: MARIA ELENA LOPEZ R



Consumo histórico

Inicio	Término	kWh	Pago a CFE
Sept	Nov	803	\$ 4,241
Julio	Sept	660	\$ 3,500
Mayo	Julio	674	\$ 3,573
Marzo	Mayo	617	\$ 3,278
Enero	Marzo	601	\$ 3,195
Nov	Enero	542	\$ 2,889
Total		3,897	\$ 20,676

Comparación de pagos a CFE

Tu gasto promedio se reducirá sustancialmente desde el primer mes.

Sin Paneles

Actualmente pagas

\$3,446

Con Paneles

Ahora pagarás

\$83

Ahorro

Al periodo dejarás de pagar

\$3,363

* Pagos por periodo promedio



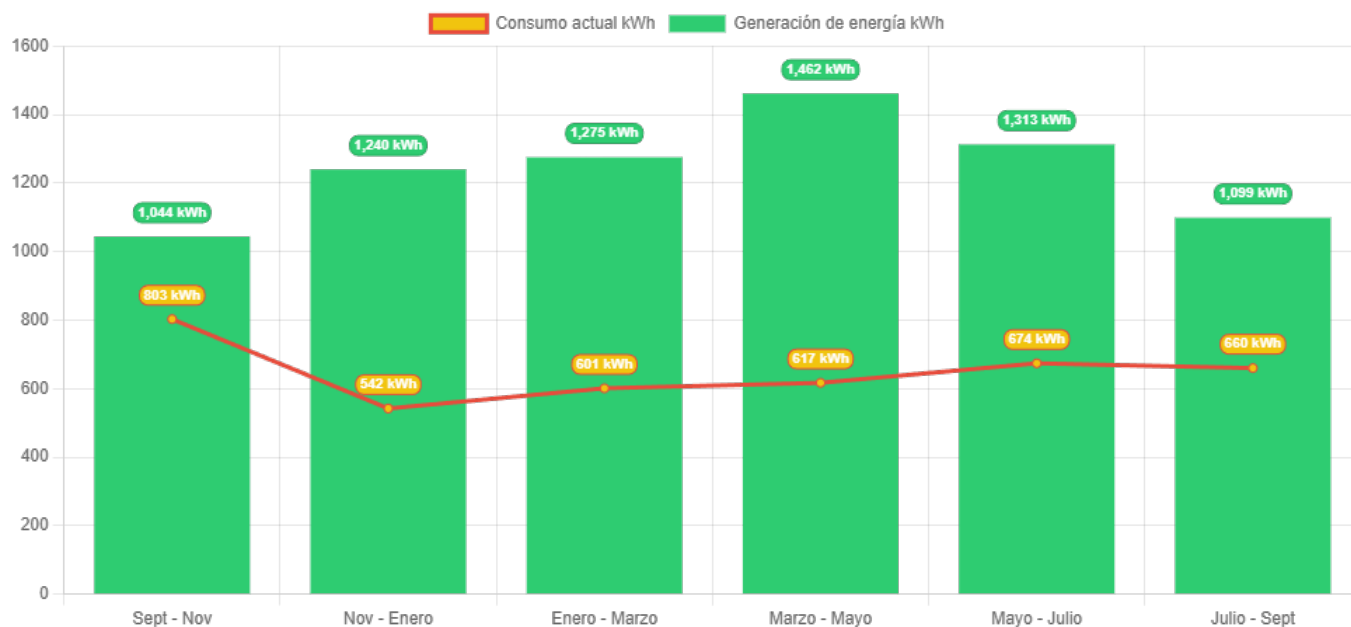
Términos y condiciones

La información presentada en este documento es solo para referencia y con fines informativos obtenidos con datos estimados, otorgados por el usuario del cotizador. La información aquí presentada es una aproximación y podrá sufrir cambios en la cotización final.



Producción energética

Consumo vs producción de electricidad



Términos y condiciones

La información presentada en este documento es solo para referencia y con fines informativos obtenidos con datos estimados, otorgados por el usuario del cotizador. La información aquí presentada es una aproximación y podrá sufrir cambios en la cotización final.

Beneficios

Inicio	Término	Consumo histórico	Energía generada por	Nuevo pago a CFE	Pago histórico	Ahorro por periodo
Sept	Nov	803.00 kWh	1,043.79 kWh	\$83	\$4,241	\$4,158
Nov	Enero	542.00 kWh	1,240.25 kWh	\$83	\$3,500	\$3,417
Enero	Marzo	601.00 kWh	1,275.42 kWh	\$83	\$3,573	\$3,490
Marzo	Mayo	617.00 kWh	1,461.76 kWh	\$83	\$3,278	\$3,195
Mayo	Julio	674.00 kWh	1,312.97 kWh	\$83	\$3,195	\$3,112
Julio	Sept	660.00 kWh	1,099.00 kWh	\$83	\$2,889	\$2,806

Ahorro anual \$20,178

El gasto total

Por 25 años, tus gastos se reducirán

Sin Paneles
\$ 20,676.00

Con Paneles
\$ 498.00

Tu ahorro sera de
\$ 20,178.00

Tu inversión

En poco tiempo verás recuperada tu inversión

Recuperación de inversión en
2.5 años

Tasa interna de retorno
40.1 %

* Retorno basado en TIR

El medio ambiente

Tu sistema podrá aportar al año un beneficio ambiental de:

Sin Emitir
3394.5 kg CO2

Plantar
2,141 árboles

Sin manejar auto
256,960 km


Propuesta

Tamaño del sistema: 3720 watt

Paneles solares

Especificaciones

Modelo	JASolar Double Glass Bifacial Modules 620W
Marca	JASolar
Cantidad	6



Inversores

Especificaciones

Modelo	Growatt Inverter 2.5 kW
Marca	Growatt
Cantidad	1



Valor del proyecto

\$50,339.94

Garantías

Ofrecemos garantía amplia de hasta 5 años en instalación cumpliendo con póliza de mantenimiento.

Nuestros equipos cuentan con hasta 30 años de garantía de generación con los fabricantes.

Observaciones

Proyecto llave en mano: Incluye Mano de obra certificada, material eléctrico acorde NOM, monitoreo, estructura de montaje especializada Aluminext® con garantía de 25 años. (Estructuras de herrería se cotizan por separado) y gestión de interconexión a CFE.

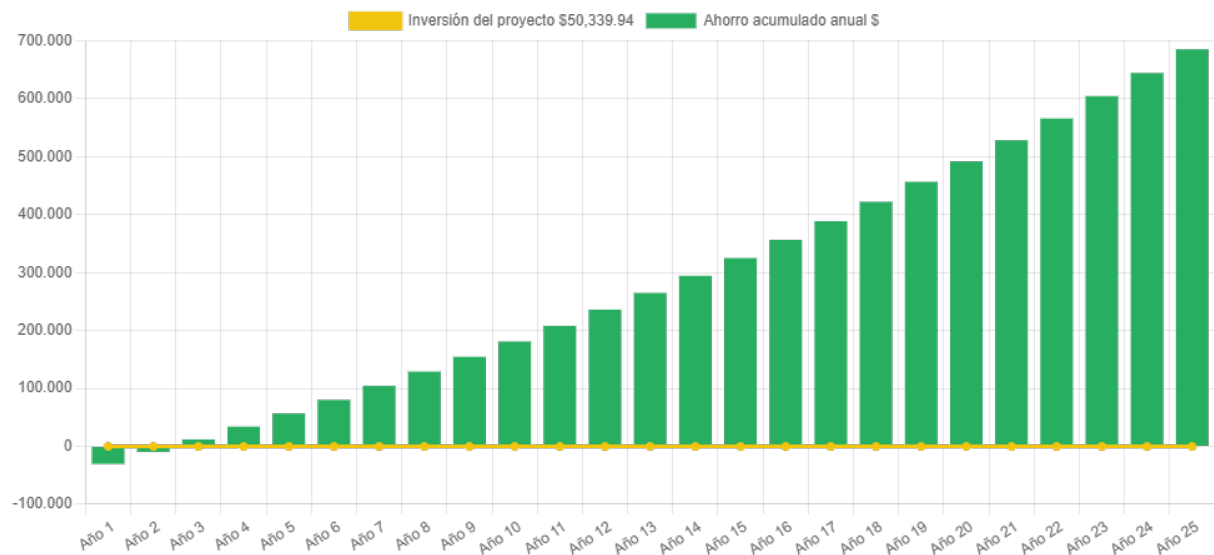
Términos y condiciones

La información presentada en este documento es solo para referencia y con fines informativos obtenidos con datos estimados, otorgados por el usuario del cotizador. La información aquí presentada es una aproximación y podrá sufrir cambios en la cotización final.

Retorno de inversión

Año	Pago Actual	Nuevo Pago a CFE	Beneficio fiscal	Ahorro Económico Actual	Ahorro Económico Total	Ahorro Económico Acumulado
1	\$ 20,676.00	\$ 498.00	\$ 0.00	\$ 20,178.00	\$ 20,178.00	\$ -30,161.94
2	\$ 21,296.28	\$ 512.94	\$ 0.00	\$ 20,783.34	\$ 20,783.34	\$ -9,378.60
3	\$ 21,935.17	\$ 528.33	\$ 0.00	\$ 21,406.84	\$ 21,406.84	\$ 12,028.24
4	\$ 22,593.22	\$ 544.18	\$ 0.00	\$ 22,049.05	\$ 22,049.05	\$ 34,077.29
5	\$ 23,271.02	\$ 560.50	\$ 0.00	\$ 22,710.52	\$ 22,710.52	\$ 56,787.80
6	\$ 23,969.15	\$ 577.32	\$ 0.00	\$ 23,391.83	\$ 23,391.83	\$ 80,179.63
7	\$ 24,688.23	\$ 594.64	\$ 0.00	\$ 24,093.59	\$ 24,093.59	\$ 104,273.22
8	\$ 25,428.87	\$ 612.48	\$ 0.00	\$ 24,816.39	\$ 24,816.39	\$ 129,089.62
9	\$ 26,191.74	\$ 630.85	\$ 0.00	\$ 25,560.89	\$ 25,560.89	\$ 154,650.50
10	\$ 26,977.49	\$ 649.78	\$ 0.00	\$ 26,327.71	\$ 26,327.71	\$ 180,978.22
11	\$ 27,786.82	\$ 669.27	\$ 0.00	\$ 27,117.54	\$ 27,117.54	\$ 208,095.76
12	\$ 28,620.42	\$ 689.35	\$ 0.00	\$ 27,931.07	\$ 27,931.07	\$ 236,026.83
13	\$ 29,479.03	\$ 710.03	\$ 0.00	\$ 28,769.00	\$ 28,769.00	\$ 264,795.84
14	\$ 30,363.40	\$ 731.33	\$ 0.00	\$ 29,632.07	\$ 29,632.07	\$ 294,427.91
15	\$ 31,274.31	\$ 753.27	\$ 0.00	\$ 30,521.04	\$ 30,521.04	\$ 324,948.94
16	\$ 32,212.53	\$ 775.87	\$ 0.00	\$ 31,436.67	\$ 31,436.67	\$ 356,385.61
17	\$ 33,178.91	\$ 799.14	\$ 0.00	\$ 32,379.77	\$ 32,379.77	\$ 388,765.38
18	\$ 34,174.28	\$ 823.12	\$ 0.00	\$ 33,351.16	\$ 33,351.16	\$ 422,116.54
19	\$ 35,199.51	\$ 847.81	\$ 0.00	\$ 34,351.69	\$ 34,351.69	\$ 456,468.23
20	\$ 36,255.49	\$ 873.25	\$ 0.00	\$ 35,382.25	\$ 35,382.25	\$ 491,850.48
21	\$ 37,343.16	\$ 899.44	\$ 0.00	\$ 36,443.71	\$ 36,443.71	\$ 528,294.19
22	\$ 38,463.45	\$ 926.43	\$ 0.00	\$ 37,537.02	\$ 37,537.02	\$ 565,831.21
23	\$ 39,617.35	\$ 954.22	\$ 0.00	\$ 38,663.13	\$ 38,663.13	\$ 604,494.35
24	\$ 40,805.87	\$ 982.85	\$ 0.00	\$ 39,823.03	\$ 39,823.03	\$ 644,317.38
25	\$ 42,030.05	\$ 1,012.33	\$ 0.00	\$ 41,017.72	\$ 41,017.72	\$ 685,335.10

Ahorro económico acumulado a 25 años



Términos y condiciones

La información presentada en este documento es solo para referencia y con fines informativos obtenidos con datos estimados, otorgados por el usuario del cotizador. La información aquí presentada es una aproximación y podrá sufrir cambios en la cotización final.



Comunícate con nosotros:

Asesor: Seguimiento

Sucursal: Guadalajara

Tel: 3328113750

Correo: soporte@grupogasadi.com