



INGENIERÍA  
+  
INSTALACIÓN  
+  
CALIDAD  
+  
SERVICIO  
+  
POST-VENTA

Crea tu nueva central  
eléctrica fotovoltaica  
con nosotros

**SOMOS UNA  
DE LAS 5  
EMPRESAS  
MÁS  
IMPORTANTES  
A NIVEL  
OCCIDENTE**

Sé parte de nuestros  
más de 1,600 clientes



**19/Noviembre/2025**

Código del Proyecto: 20250061

**Descripción**

SFV interconectado.

# Propuesta Fotovoltaica: **HERIBERTO**



## Consumo histórico

| Inicio | Término | kWh   | Pago a CFE |
|--------|---------|-------|------------|
| Julio  | Sept    | 732   | \$ 3,269   |
| Mayo   | Julio   | 571   | \$ 2,567   |
| Marzo  | Mayo    | 773   | \$ 3,448   |
| Enero  | Marzo   | 718   | \$ 3,208   |
| Nov    | Enero   | 516   | \$ 2,327   |
| Sept   | Nov     | 471   | \$ 2,131   |
| Total  |         | 3,781 | \$ 16,950  |

### Comparación de pagos a CFE

Tu gasto promedio se reducirá sustancialmente desde el primer mes.

#### Sin Paneles

Actualmente pagas

**\$2,825**

#### Con Paneles

Ahora pagarás

**\$78**

#### Ahorro

Al periodo dejarás de pagar

**\$2,747**

\* Pagos por periodo promedio



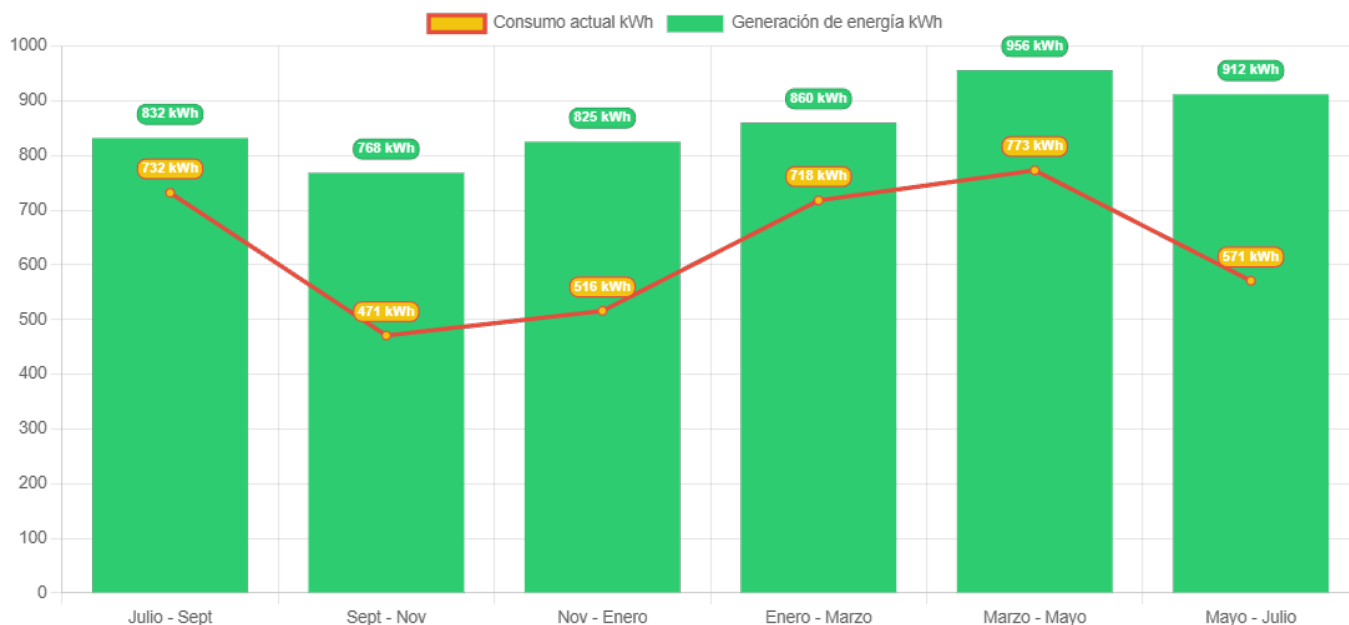
Términos y condiciones

La información presentada en este documento es solo para referencia y con fines informativos obtenidos con datos estimados, otorgados por el usuario del cotizador. La información aquí presentada es una aproximación y podrá sufrir cambios en la cotización final.



# Producción energética

## Consumo vs producción de electricidad



### Términos y condiciones

La información presentada en este documento es solo para referencia y con fines informativos obtenidos con datos estimados, otorgados por el usuario del cotizador. La información aquí presentada es una aproximación y podrá sufrir cambios en la cotización final.

# Beneficios

| Inicio | Término | Consumo histórico | Energía generada por | Nuevo pago a CFE | Pago histórico | Ahorro por periodo |
|--------|---------|-------------------|----------------------|------------------|----------------|--------------------|
| Julio  | Sept    | 732.00 kWh        | 831.85 kWh           | \$78             | \$3,269        | \$3,191            |
| Sept   | Nov     | 471.00 kWh        | 768.23 kWh           | \$78             | \$2,567        | \$2,489            |
| Nov    | Enero   | 516.00 kWh        | 825.03 kWh           | \$78             | \$3,448        | \$3,370            |
| Enero  | Marzo   | 718.00 kWh        | 860.14 kWh           | \$78             | \$3,208        | \$3,130            |
| Marzo  | Mayo    | 773.00 kWh        | 955.91 kWh           | \$78             | \$2,327        | \$2,249            |
| Mayo   | Julio   | 571.00 kWh        | 911.85 kWh           | \$78             | \$2,131        | \$2,053            |

Ahorro anual \$16,482

## El gasto total

Por 25 años, tus gastos se reducirán

Sin Paneles  
**\$ 16,950.00**

Con Paneles  
**\$ 468.00**

Tu ahorro sera de  
**\$ 16,482.00**

## Tu inversión

En poco tiempo verás recuperada tu inversión

Recuperación de inversión en  
**2.5 años**

Tasa interna de retorno  
**39.3 %**

## \* Retorno basado en TIR

## El medio ambiente

Tu sistema podrá aportar al año un beneficio ambiental de:

Sin Emitir  
**2828.75 kg CO2**

Plantar  
**2,141 árboles**

Sin manejar auto  
**256,960 km**


# Propuesta

Tamaño del sistema: 3100 watt

## Paneles solares

### Especificaciones

|          |   |
|----------|---|
| Modelo   | JASolar Double Glass Bifacial Modules<br>620W |
| Marca    | JASolar                                       |
| Cantidad | 5   |



## Inversores

### Especificaciones

|          |                                 |
|----------|---------------------------------|
| Modelo   | Inverter Huawei Sun2000-3KTL-L1 |
| Marca    | Huawei                          |
| Cantidad | 0                               |



**Gran total**  
\$41,949.95

## Garantías

Nuestros equipos tienen garantía de 1 año en instalación y hasta 25 años con el fabricante.

## Observaciones

Incluye: Mano de obra, material eléctrico, monitoreo, estructura de montaje (no herrería), interconexión a CFE.

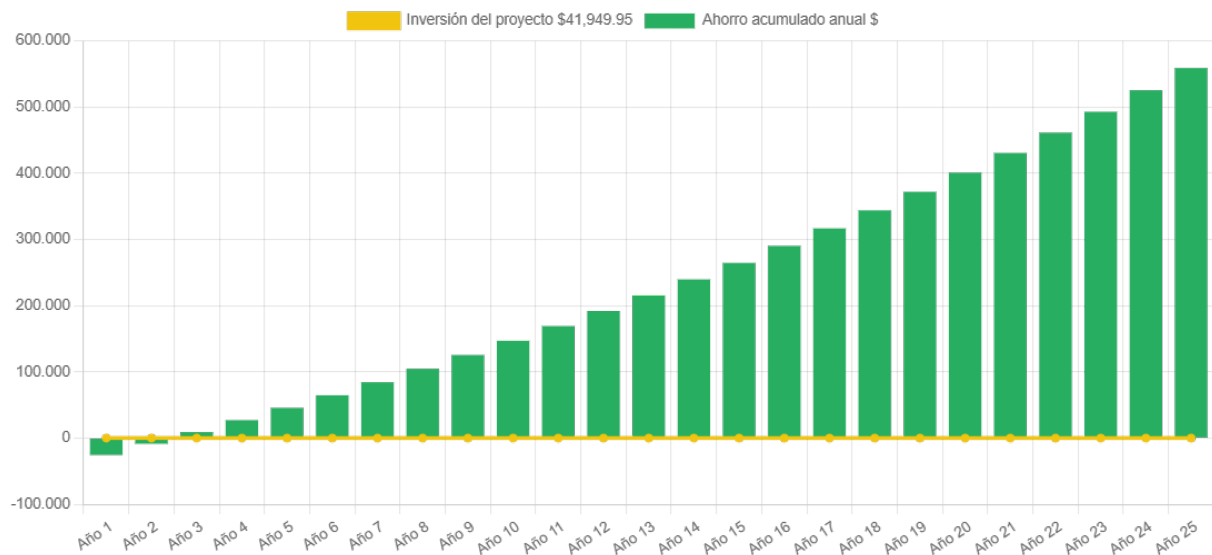
### Términos y condiciones

La información presentada en este documento es solo para referencia y con fines informativos obtenidos con datos estimados, otorgados por el usuario del cotizador. La información aquí presentada es una aproximación y podrá sufrir cambios en la cotización final.

# Retorno de inversión

| Año | Pago Actual  | Nuevo Pago a CFE | Beneficio fiscal | Ahorro Económico Actual | Ahorro Económico Total | Ahorro Económico Acumulado |
|-----|--------------|------------------|------------------|-------------------------|------------------------|----------------------------|
| 1   | \$ 16,950.00 | \$ 468.00        | \$ 0.00          | \$ 16,482.00            | \$ 16,482.00           | \$ -25,467.95              |
| 2   | \$ 17,458.50 | \$ 482.04        | \$ 0.00          | \$ 16,976.46            | \$ 16,976.46           | \$ -8,491.49               |
| 3   | \$ 17,982.26 | \$ 496.50        | \$ 0.00          | \$ 17,485.75            | \$ 17,485.75           | \$ 8,994.26                |
| 4   | \$ 18,521.72 | \$ 511.40        | \$ 0.00          | \$ 18,010.33            | \$ 18,010.33           | \$ 27,004.59               |
| 5   | \$ 19,077.37 | \$ 526.74        | \$ 0.00          | \$ 18,550.64            | \$ 18,550.64           | \$ 45,555.23               |
| 6   | \$ 19,649.70 | \$ 542.54        | \$ 0.00          | \$ 19,107.16            | \$ 19,107.16           | \$ 64,662.38               |
| 7   | \$ 20,239.19 | \$ 558.82        | \$ 0.00          | \$ 19,680.37            | \$ 19,680.37           | \$ 84,342.75               |
| 8   | \$ 20,846.36 | \$ 575.58        | \$ 0.00          | \$ 20,270.78            | \$ 20,270.78           | \$ 104,613.53              |
| 9   | \$ 21,471.75 | \$ 592.85        | \$ 0.00          | \$ 20,878.90            | \$ 20,878.90           | \$ 125,492.44              |
| 10  | \$ 22,115.91 | \$ 610.63        | \$ 0.00          | \$ 21,505.27            | \$ 21,505.27           | \$ 146,997.71              |
| 11  | \$ 22,779.38 | \$ 628.95        | \$ 0.00          | \$ 22,150.43            | \$ 22,150.43           | \$ 169,148.14              |
| 12  | \$ 23,462.76 | \$ 647.82        | \$ 0.00          | \$ 22,814.94            | \$ 22,814.94           | \$ 191,963.08              |
| 13  | \$ 24,166.65 | \$ 667.26        | \$ 0.00          | \$ 23,499.39            | \$ 23,499.39           | \$ 215,462.47              |
| 14  | \$ 24,891.65 | \$ 687.27        | \$ 0.00          | \$ 24,204.37            | \$ 24,204.37           | \$ 239,666.84              |
| 15  | \$ 25,638.40 | \$ 707.89        | \$ 0.00          | \$ 24,930.50            | \$ 24,930.50           | \$ 264,597.35              |
| 16  | \$ 26,407.55 | \$ 729.13        | \$ 0.00          | \$ 25,678.42            | \$ 25,678.42           | \$ 290,275.77              |
| 17  | \$ 27,199.77 | \$ 751.00        | \$ 0.00          | \$ 26,448.77            | \$ 26,448.77           | \$ 316,724.54              |
| 18  | \$ 28,015.77 | \$ 773.53        | \$ 0.00          | \$ 27,242.23            | \$ 27,242.23           | \$ 343,966.77              |
| 19  | \$ 28,856.24 | \$ 796.74        | \$ 0.00          | \$ 28,059.50            | \$ 28,059.50           | \$ 372,026.28              |
| 20  | \$ 29,721.93 | \$ 820.64        | \$ 0.00          | \$ 28,901.29            | \$ 28,901.29           | \$ 400,927.56              |
| 21  | \$ 30,613.59 | \$ 845.26        | \$ 0.00          | \$ 29,768.33            | \$ 29,768.33           | \$ 430,695.89              |
| 22  | \$ 31,531.99 | \$ 870.62        | \$ 0.00          | \$ 30,661.38            | \$ 30,661.38           | \$ 461,357.26              |
| 23  | \$ 32,477.95 | \$ 896.74        | \$ 0.00          | \$ 31,581.22            | \$ 31,581.22           | \$ 492,938.48              |
| 24  | \$ 33,452.29 | \$ 923.64        | \$ 0.00          | \$ 32,528.65            | \$ 32,528.65           | \$ 525,467.13              |
| 25  | \$ 34,455.86 | \$ 951.35        | \$ 0.00          | \$ 33,504.51            | \$ 33,504.51           | \$ 558,971.64              |

Ahorro económico acumulado a 25 años



## Términos y condiciones

La información presentada en este documento es solo para referencia y con fines informativos obtenidos con datos estimados, otorgados por el usuario del cotizador. La información aquí presentada es una aproximación y podrá sufrir cambios en la cotización final.



Comunícate con nosotros:

Asesor: Seguimiento

Sucursal: Guadalajara

Tel: 3328113750

Correo: [soporte@grupogasadi.com](mailto:soporte@grupogasadi.com)